PROVINCIA MEDIO CAMPIDANO (VS)

Indice

Amministrazione Provinciale	II - III
Unione Comuni	IV - V
Distretti Socio-Sanitari	VI
PLUS	VII
Arbus	1
Barumini	2
Collinas	3
Furtei	4
Genuri	5
Gesturi	6
Gonnosfanadiga	7
Guspini	8
Las Plassas	9
Lunamatrona	10
Pabillonis	11
Pauli Arbarei	12
Samassi	13
San Gavino Monreale	14
Sanluri	15
Sardara	16
Segariu	17
Serramanna	18
Serrenti	19
Setzu	20
Siddi	21
Tuili	22
Turri	23
Ussaramanna	24
Villacidro	25
Villamar	26
Villanovaforru	27
Villanovafranca	28

PROVINCIA MEDIO - CAMPIDANO

Prov. VS - Sup. Kmq. 2.062,15 - Abitanti 102.409 (*)

Sede provvisoria Municipio di Sanluri, 1° piano Via Carlo Felice, 267 - 09025 SANLURI

Tel. 070 9356700 (URP) (PRES:)
Fax 070 9370517

(*) Pop. Res. al 01.01.2011 - Dati ISTAT

www.provincia.mediocampidano.it
presidenza@provincia.mediocampidano.it
ragioneria@provincia.mediocampidano.it

NUOVA PROVINCIA

ISTISTUITA CON L. R. 12 LUGLIO 2001, N. 9

PRESIDENTE e GIUNTA
Via Carlo Felice 267 (2 Ass.ti)
Via Paganini (5 Ass.ti) (Uff.)
SANLURI

CONSIGLIO
Via Parrocchia, 190
C/o ex Pretura
VILLACIDRO

Giunta

PRESIDENTE
Tocco Fulvio

ASSESSORI
Cuccui Michele
Cuccu Fernando
De Fanti Giuseppe
Garau Nicola
Lobina Simona (V.P.)
Piano Gianluigi

DIRETTORE GENERALE

SEGRETARIO GENERALE
Dott.ssa Luisa Orofino

REVISORE DEI CONTI
Rag. Maria Carmine Vacca

Consiglio

PRESIDENTE
Collu Fabrizio

CONSIGLIERI
Aroffu Gianpaolo
Cara Daiana
Castangia Matteo
Cau Nicola
Colombo Ercole
Danza Giorgio Giovanni
Deias Luigi
Fadda Elena
Lampis Gianni (V.P.)
Lilliu Emanuele
Mascia Angelo
Meloni Antonio
Meloni Efisio Luigi
Mura Andrea
Pilia Agostino
Piras Dario
Pusceddu Alberto
Saba Pinuccio
Sanna Massimo
Scano Fernando
Serra Alessandro
Talloru Pantaleo
Tomasi Carlo

CIRCOSCRIZIONE ELETTORALE

	Sez.		Sez.
Arbus	8	Segariu	2
Barumini	2	Serramanna	10
Collinas	1	Serrenti	4
Furtei	2	Setzu	1
Genuri	1	Siddi	1
Gesturi	2	Tuili	2
Gonnosfanadiga	8	Turri	1
Guspini	14	Ussaramanna	1
Las Plassas	1	Villacidro	14
Lunamatrona	2	Villamar	3
Pabillonis	3	Villanovaforru	1
Pauli Arbarei	1	Villanovafranca	2
Samassi	5		
San Gavino Monreale	8	TOTALE SEZIONI	112
Sanluri	8		
Sardara	4		

ELEZIONI PROVINCIALI 2010

	VOTI	%	SEGGI
PARTITO DEMOCRATICO	11256	23,91	7
IL POPOLO DELLA LIBERTÀ	7314	15,53	4
FEDERAZIONE DELLA SINISTRA	3738	7,94	2
FEDERAZIONE CAMPIDANO	3484	7,40	2
ROSSO MORI	3332	7,07	2
UNIONE DI CENTRO	3220	6,84	1
ITALIA DEI VALORI	3017	6,40	2
PSD'AZ	2486	5,28	1
RIFORMATORI SARDI	2198	4,66	1
PARTITO SOCIALISTA ITAL.	1898	4,03	1
UNIONE POP. CRISTIANA	1496	3,17	-
IRS	1365	2,89	-
SINISTRA ECOLOGIA E LIB.	1137	2,41	-
FORTZA PARIS	784	1,66	-
MALU ENTU	347	0,73	-

ELEZIONI POLITICHE CAMERA 2008

LISTE	Voti	%
PDL	1228	32.495
MPA	17	0.449
Tot. coalizione	*1245*	*32.945*
PD	1649	43.635
IDV	99	2.619
Tot. coalizione	*1748*	*46.255*
UDC	181	4.789
SINISTRA. ARCOB.	263	6.959
PARTITO SOCIAL.	158	4.181
PS D'AZ	24	0.635
DES. FIA.TRIC.	49	1.296
SARD. NATZ.	20	0.529
PART. COMUN. LAV.	37	0.979
SINISTRA CRITICA	25	0.661
LISTA GRILLI PARL.	9	0.238
PARTITO LIB. ITAL.	5	0.132
ABORTO?NO GRAZIE	4	0.105
FORZA NUOVA	1	0.026
L. BENE COMUNE	7	0.185
UN. DEM. CONSUM.	3	0.079

ELEZIONI REGIONALI 2009

LISTE	Voti	%
SORU PRESIDENTE	**29040**	**50.10**
Partito Democratico	13846	31.47
Rifondaz. Comunista	2817	6.40
Italia dei Valori	1929	4.38
Rosso Mori	1235	2.80
Comunisti Italiani	872	1.98
La Sinistra	642	1.45
Tot. coalizione	***21.341***	***48.51***
SALE PRESIDENTE	**2423**	**4.18**
IRS Indipendentzia	1675	3.80
Tot. coalizione	***1675***	***3.80***
BALIA PRESIDENTE	**771**	**1.33**
Partito Socialista	940	2.13
Tot. coalizione	***940***	***2.13***
CAPPELLACCI PRESIDENTE	**25521**	**44.03**
Popolo della Libertà	11639	26.46
UDC	2016	6.85
Riformatori Sardi	2455	5.58
Psd'Az 4 Mori	1621	3.68
Sardegna Unita UDS	1300	2.95
Tot. coalizione	***20031***	***45.53***
SOLLAI PRESIDENTE	**209**	**0.36**
Unidade Indipendent.	0	0.00
Tot. coalizione	***0***	***0.00***

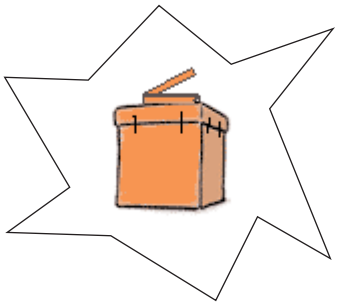

LEGGE REGIONALE 2 AGOSTO 2005, N. 12

(Norme per le unioni di comuni e le comunità montane. Ambiti adeguati per l'esercizio associato di funzioni. Misure di sostegno per i piccoli comuni)

UNIONE DI COMUNI DELLA MARMILLA

Sede: VILLAMAR - Viale Rinascita, 19
Cap. 09020
Tel. 070 - 9306024
Fax 070 - 9306234
Internet: www.unionecomunimarmilla.it
e-mail: unionecomunimarmilla@legalmail.it ucmarmilla@gmail.com

Presidente: Scano Pier Sandro
e-mail:
Segretario: Dott. Giorgio Sogos
Revisore dei conti: Dott. Enrico Cera

CODICI ISTAT	AREA	PERIMETRO	ABITANTI AL 01.01.2011	COMUNE	AMBITO TERRITORIALE OTTIMALE
106002	26313832	21876,68	1.339	BARUMINI	MARMILLA
106003	20821802	20969,65	897	COLLINAS	MARMILLA
106004	25963812	24691,32	1.690	FURTEI	MARMILLA
106005	7524199	11066,34	353	GENURI	MARMILLA
106006	46596876	37513,07	1.286	GESTURI	MARMILLA
106009	11078450	14573,93	266	LAS PLASSAS	MARMILLA
106010	20515560	19666,25	1.799	LUNAMATRONA	MARMILLA
106012	15096057	17904,94	648	PAULI ARBAREI	MARMILLA
106015	84188312	43286,29	8.530	SANLURI	CAMPIDANO
106017	16870878	20536,68	1.315	SEGARIU	MARMILLA
106020	7742899,5	15606,61	146	SETZU	MARMILLA
106021	11012488	16433,15	708	SIDDI	MARMILLA
106022	24523262	22279,98	1.080	TUILI	MARMILLA
106023	9688923	15407,2	447	TURRI	MARMILLA
106024	9813876	16280,16	572	USSARAMANNA	MARMILLA
106026	38483056	29840,26	2.881	VILLAMAR	MARMILLA
106027	10891268	14196,64	683	VILLANOVAFORRU	MARMILLA
106028	27571852	21155,87	1.441	VILLANOVAFRANCA	MARMILLA

UNIONE DI COMUNI “TERRE DEL CAMPIDANO”

Sede: SAN GAVINO MONREALE - Via Trento, 2 (c/o Comune)
Cap. 09037
Tel. 070 - 937491
Fax 070 - 9375013
e-mail: unioneterrecampidano@gmail.com

Presidente: Cruccu Giovanni
e.mail:
Segretario: Dott. Remo Ortu
Revisore dei conti: Rag. Alfredo Atzori

CODICI ISTAT	AREA	PERIMETRO	ABITANTI AL 01.01.2011	COMUNE	AMBITO TERRITORIALE OTTIMALE
106011	37221500	27735,49	2.947	PABILLONIS	CAMPIDANO
106013	42202816	32173,77	5.338	SAMASSI	CAMPIDANO
106014	87480544	39956,26	9.960	SAN GAVINO MONREALE	CAMPIDANO
106016	56611456	35277,77	4.217	SARDARA	CAMPIDANO
106018	83462240	42273,59	9.333	SERRAMANNA	CAMPIDANO
106019	42656724	29389,2	5.078	SERRENTI	CAMPIDANO

AZIENDA SANITARIA SANLURI - DISTRETTI SOCIO SANITARI

DISTRETTO SOCIO - SANITARIO DI SANLURI

N. 21 COMUNI

Direttore Distretto socio sanitario
Dott.ssa Annaclara Melis
tel: 070 9359431

Direzione generale
09025 SANLURI - Via G. Ungaretti, 9
tel. 070 93841

Servizi territoriali
09025 SANLURI - Via Bologna
tel: 070 9384258

Comuni
Barumini, Collinas, Furtei, Genuri, Gesturi, Las Plassas, Lunamatrona, Pauli Arbarei, Samassi, Sanluri, Segariu, Serramanna, Serrenti, Setzu, Siddi, Tuili, Turri, Ussaramanna, Villamar, Villanovaforru, Villanovafranca

DISTRETTO SOCIO - SANITARIO GUSPINI

N. 7 COMUNI

Direttore Distretto socio sanitario
Dott. Aldo Casadio
09036 GUSPINI - Via Montale
tel. 070 97611625

Comuni
Arbus, Gonnosfanadiga, Guspini, Pabillonis, San Gavino Monreale, Sardara, Villacidro.

PIANO LOCALE UNITARIO DEI SERVIZI (P.L.U.S.)

L. R. 23 dicembre 2005, n. 23
Sistema integrato dei servizi alla persona. Abrogazione della legge regionale n. 4 del 1998
(Riordino delle funzioni socio-assistenziali)

PLUS - DISTRETTO SOCIO - SANITARIO GUSPINI

N. 7 COMUNI

Comuni
Arbus, Gonnosfanadiga, Guspini, Pabillonis, San Gavino Monreale, Sardara, Villacidro

Provincia Medio Campidano
ASL n. 6 - Guspini

PLUS - DISTRETTO SOCIO - SANITARIO SANLURI

N. 21 COMUNI

Comuni
Barumini, Collinas, Furtei, Genuri, Gesturi, Las Plassas, Lunamatrona, Pauli Arbarei, Samassi,Sanluri, Sardara, Segariu, Serramanna, Serrenti, Setzu, Siddi, Tuili, Turri, Ussaramanna, Villamar, Villanovaforru, Villanovafranca

Provincia Medio Campidano
ASL n. 6 - Sanluri

ARBUS

Prov. VS - Sup. Kmq. 269,34 - Abitanti 6.615
m. 311 s. l. m. -
Codice ISTAT 106001
Codice Catastale A359
C.a.p. 09031 Prefisso Tel. 070
Unione Comuni: --
Distretto Socio Sanitario: Guspini
PLUS: Distretto Socio-Sanitario Guspini

protocollo@comune.arbus.ca.it
protocollo@pec.comune.arbus.ca.it
francesco.atzori@comune.arbus.ca.it

COMUNE

Via XX Settembre, 17
Tel. 070 - 7738680 (Centr.)
Fax 070 - 7731730 (Prot.)

Elezioni

ELEZIONI COMUNALI 30 - 31.05.2010

Le liste dei candidati

PROGETTO ARBUS
(1259 - 31,08% - 11 Seggi)
Candidato Sindaco: ATZORI FRANCESCO

IMPEGNO PER ARBUS
(939 - 23,18% - 2 Seggi)
CandidatoSindaco: RACCIS ANGELO

CENTROSINISTRA ARBURESE
(803 - 19,82% - 1 Seggio)
Candidato Sindaco: LUSSU GIANNI

CAMBIAMO ARBUS
(588 - 14,51% - 1 Seggio)
CandidatoSindaco: MELIS RAIMONDO

ARBUS PROGRESSO
(462 - 11,41% - 1 Seggio)
Candidato Sindaco: VACCA GIOVANNI

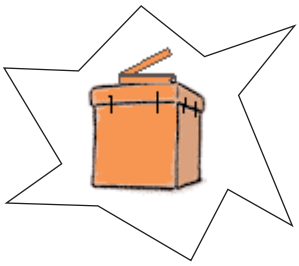

Giunta

SINDACO
Atzori Francesco

ASSESSORI
Lampis Gianni (V.S.)
Lecca Efisio
Onnis Maria Viviana
Perdisci Gian Luca
Salis Paolo

SEGRETARIO
Dott.ssa Isabella Sotgiu

REVISORE DEI CONTI
Dott. Daniele Lai

Maggioranza

Floris Sergio
Lai Massimo
Lampis Gianni
Lecca Efisio
Marroccu Monia
Musu Antonio
Onnis Maria Viviana
Perdisci Gian Luca
Salis Paolo
Secchi Marco
Sitzia Antonello

Minoranza

Lussu Gianni
Melis Raimondo
Raccis Angelo
Vacca Giovanni
Vacca Rossano

ELEZIONI REGIONALI 2009

LISTE	Voti	%
SORU PRESIDENTE	**1464**	**42.62**
Italia dei Valori	79	2.99
Rifondaz. Comunista	146	5.54
Rosso Mori	21	0.79
Partito Democratico	727	27.59
Comunisti Italiani	38	1.44
La Sinistra	12	0.45
Tot. coalizione	***1023***	***38.82***
SALE PRESIDENTE	**126**	**3.66**
IRS Indipendentzia	75	2.84
Tot. coalizione	***75***	***2.84***
BALIA PRESIDENTE	**200**	**5.82**
Partito Socialista	277	10.51
Tot. coalizione	***277***	***10.51***
CAPPELLACCI PRESIDENTE	**1628**	**47.39**
Sardegna Unita UDS	422	16.01
UDC	305	11.57
Psd'Az 4 Mori	33	1.25
Popolo della Libertà	454	17.22
Riformatori Sardi	46	1.74
Tot. coalizione	***1260***	***47.81***
SOLLAI PRESIDENTE	**17**	**0.49**
Lista	0	0.00
Tot. coalizione	***0***	***0.00***

ELEZIONI POLITICHE CAMERA 2008

LISTE	Voti	%
PDL	1228	32.495
MPA	17	0.449
Tot. coalizione	*1245*	*32.945*
PD	1649	43.635
IDV	99	2.619
Tot. coalizione	*1748*	*46.255*
UDC	181	4.789
SINISTRA. ARCOB.	263	6.959
PARTITO SOCIAL.	158	4.181
PS D'AZ	24	0.635
DES. FIA.TRIC.	49	1.296
SARD. NATZ.	20	0.529
PART. COMUN. LAV.	37	0.979
SINISTRA CRITICA	25	0.661
LISTA GRILLI PARL.	9	0.238
PARTITO LIB. ITAL.	5	0.132
ABORTO?NO GRAZIE	4	0.105
FORZA NUOVA	1	0.026
L. BENE COMUNE	7	0.185
UN. DEM. CONSUM.	3	0.079

BARUMINI

Prov. VS - Sup. Kmq. 26,31 - Abitanti 1.339
m. 202 s.l.m. -
Codice ISTAT 106002
Codice Catastale A681
C.a.p. 09021 Prefisso Tel. 070
Unione Comuni: Della Marmilla
Distretto Socio Sanitario: Sanluri
PLUS: Distretto Socio-Sanitario Sanluri

segreteria@comunebarumini.it
sindaco.barumini@email.it
segreteria.barumini@pec.comunas.it

COMUNE

Viale San Francesco, 5
Tel. 070 - 9368024
Fax 070 - 9368033

Elezioni

ELEZIONI COMUNALI 30 - 31.05.2010

Le liste dei candidati

IMPEGNO E LEALTA'
(633 - 66,42% - 8 Seggi)
Candidato Sindaco: LILLIU EMANUELE

BARUMINI CHE VOGLIAMO
(320 - 33,58% - 4 Seggi)
Candidato Sindaco: PIREDDA STEFANO

Giunta

SINDACO
Lilliu Emanuele

ASSESSORI
Aracu Veneranda
Corona Marcello
Fulgheri Fabio
Zedda Vincenzo (V.S.)

SEGRETARIO
Dott. Giorgio Sogos

REVISORE DEI CONTI
Dott. Enrico Cera

Maggioranza

Aracu Veneranda
Corona Marcello
Fulgheri Fabio
Pistincu Sandro
Sergi Sandro
Sergi Ugo
Zedda Vincenzo
Zucca Michele

Minoranza

Melis Bruno
Piredda Stefano
Pistincu Salvatore
Turnu Roberto

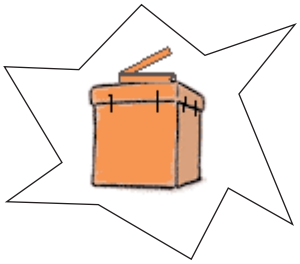

ELEZIONI REGIONALI 2009

LISTE	Voti	%
SORU PRESIDENTE	**333**	**41.11**
Italia dei Valori	29	4.40
Rifondaz. Comunista	18	2.73
Rosso Mori	18	2.73
Partito Democratico	128	19.45
Comunisti Italiani	4	0.60
La Sinistra	6	0.91
Tot. coalizione	***203***	***30.85***
SALE PRESIDENTE	**29**	**3.58**
IRS Indipendentzia	8	1.21
Tot. coalizione	***8***	***1.21***
BALIA PRESIDENTE	**1**	**0.12**
Partito Socialista	0	0.00
Tot. coalizione	***0***	***0.00***
CAPPELLACCI PRESIDENTE	**443**	**54.69**
Sardegna Unita UDS	5	0.75
UDC	6	0.91
Psd'Az 4 Mori	353	53.64
Popolo della Libertà	48	7.29
Riformatori Sardi	35	5.31
Tot. coalizione	***447***	***67.93***
SOLLAI PRESIDENTE	**4**	**0.49**
Lista	0	0.00
Tot. coalizione	***0***	***0.00***

ELEZIONI POLITICHE CAMERA 2008

LISTE	Voti	%
PDL	275	32.816
MPA	8	0.954
Tot. coalizione	*283*	*33.770*
PD	351	41.885
IDV	33	3.937
Tot. coalizione	*384*	*45.823*
UDC	51	6.085
SINISTRA. ARCOB.	43	5.131
PARTITO SOCIAL.	9	1.073
PS D'AZ	9	1.073
DES. FIA.TRIC.	24	2.863
SARD. NATZ.	8	0.954
PART. COMUN. LAV.	6	0.715
SINISTRA CRITICA	6	0.715
LISTA GRILLI PARL.	2	0.238
PARTITO LIB. ITAL.	1	0.119
ABORTO?NO GRAZIE	2	0.238
FORZA NUOVA	4	0.477
L. BENE COMUNE	3	0.357
UN. DEM. CONSUM.	3	0.357

COLLINAS

Prov. VS - Sup. Kmq. 20,82 - Abitanti 897
m. 249 s.l.m. -
Codice ISTAT 106003
Codice Catastale C882
C.a.p. 09020 Prefisso Tel. 070
Unione Comuni: Marmilla
Distretto Socio Sanitario: Sanluri
PLUS: Distretto Socio-Sanitario Sanluri

comunecollinas@tiscali.it
info@pec.comune.collinas.vs.it
tributi.collinas@tiscali.it

COMUNE

Piazza G. B. Tuveri
Tel. 070 - 9304003
Fax 070 - 9304242

Elezioni

ELEZIONI COMUNALI 15 - 16.06.2008

Le liste dei candidati

CRESCERE INSIEME
(502 - 100% - Seggi 12)
Candidato Sindaco: CANNAS FRANCESCO PAOLO

Giunta

SINDACO
Cannas Francesco Paolo

ASSESSORI
Garau Marco
Sanna Francesco (V.S.)

SEGRETARIO
Dott. Sebastiano Zedda

REVISORE DEI CONTI
Rag. Delio Indeo

Maggioranza

Brau Rinaldo
Garau Marco
Matta Ilaria
Pilloni Giovanni
Podda Nicoletta
Porcedda Angelo
Sanna Francesco
Spada Stefano
Spanu Omero
Tuveri Barbara
Tuveri Efisio

Minoranza

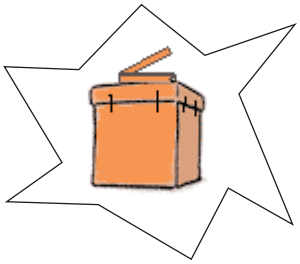

ELEZIONI REGIONALI 2009

LISTE	Voti	%
SORU PRESIDENTE	**305**	**60.04**
Italia dei Valori	7	1.69
Rifondaz. Comunista	1	0.24
Rosso Mori	11	2.66
Partito Democratico	266	64.40
Comunisti Italiani	5	1.21
La Sinistra	1	0.24
Tot. coalizione	***291***	***70.46***
SALE PRESIDENTE	**16**	**3.15**
IRS Indipendentzia	4	0.96
Tot. coalizione	***4***	***0.96***
BALIA PRESIDENTE	**10**	**1.96**
Partito Socialista	4	0.96
Tot. coalizione	***4***	***0.96***
CAPPELLACCI PRESIDENTE	**174**	**34.25**
Sardegna Unita UDS	3	0.72
UDC	15	3.63
Psd'Az 4 Mori	5	1.21
Popolo delle Libertà	75	18.15
Riformatori Sardi	16	3.87
Tot. coalizione	***114***	***27.60***
SOLLAI PRESIDENTE	**3**	**0.59**
Lista	0	0.00
Tot. coalizione	***0***	***0.00***

ELEZIONI POLITICHE CAMERA 2008

LISTE	Voti	%
PDL	118	21.691
MPA	2	0.367
Tot. coalizione	*120*	*22.058*
PD	330	60.661
IDV	15	2.757
Tot. coalizione	*345*	*63.419*
UDC	26	4.779
SINISTRA. ARCOB.	29	5.330
PARTITO SOCIAL.	1	0.183
PS D'AZ	5	0.919
DES. FIA.TRIC.	2	0.367
SARD. NATZ.	4	0.735
PART. COMUN. LAV.	2	0.367
SINISTRA CRITICA	2	0.367
LISTA GRILLI PARL.	1	0.183
PARTITO LIB. ITAL.	3	0.551
ABORTO?NO GRAZIE	1	0.183
FORZA NUOVA	--	--
L. BENE COMUNE	1	0.183
UN. DEM. CONSUM.	2	0.367

FURTEI

Prov. VS - Sup. Kmq. 26,96 - Abitanti 1.690
m. 90 s.l.m. -
Codice ISTAT 106004
Codice Catastale D827
C.a.p. 09040 Prefisso Tel. 070
Unione Comuni: Marmilla
Distretto Socio Sanitario: Sanluri
PLUS: Distretto Socio-Sanitario Sanluri

segreteria.furtei@tiscali.it
protocollo@pec.comune.furtei.ca.it

COMUNE

Via Circonvallazione, 29
Tel. 070 - 930371
Fax 070 - 9305035

Elezioni

ELEZIONI COMUNALI 15 - 16.06.2008

Le liste dei candidati

PER FURTEI
(565 - 45,9% - Seggi 8)
Candidato Sindaco: CAU LUCIANO

FURTEI NUOVA
(551 - 44,8% - Seggi 4)
Candidato Sindaco. CARIA ORNELLA

GIOVANI PER I GIOVANI
(115 - 9,3% - 0 Seggi)
Candidato Sindaco: CORDA FABIO DAVIDE

Giunta

SINDACO
Cau Luciano

ASSESSORI
Leo Tolmirio
Manzari Antonio
Nonnis Andrea
Prinzis Paoletto (V.S.)

SEGRETARIO
Dott. Gianluca Cossu

REVISORE DEI CONTI
Dott.ssa Maria Antonella Ardu

Maggioranza

Congia Alessia
Leo Tolmirio
Manzari Antonio
Mascia Giuseppe
Nonnis Andrea
Nonnis Maria Rosaria
Pinna Andrea
Prinzis Paoletto

Minoranza

Caddeu Paolo
Caria Ornella
Cau Nicola
Desogus Pier Angelo

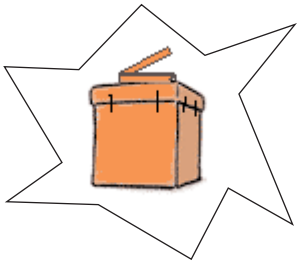

ELEZIONI REGIONALI 2009

LISTE	Voti	%
SORU PRESIDENTE	**424**	**38.97**
Italia dei Valori	32	3.44
Rifondaz. Comunista	19	2.04
Rosso Mori	21	2.25
Partito Democratico	158	16.98
Comunisti Italiani	7	0.75
La Sinistra	4	0.43
Tot. coalizione	***241***	***25.91***
SALE PRESIDENTE	**17**	**1.56**
IRS Indipendentzia	6	0.64
Tot. coalizione	***6***	***0.64***
BALIA PRESIDENTE	**9**	**0.82**
Partito Socialista	12	1.29
Tot. coalizione	***12***	***1.29***
CAPPELLACCI PRESIDENTE	**636**	**58.45**
Sardegna Unita UDS	4	0.43
UDC	10	1.07
Psd'Az 4 Mori	28	3.01
Popolo della Libertà	617	66.34
Riformatori Sardi	12	1.29
Tot. coalizione	***671***	***72.15***
SOLLAI PRESIDENTE	**2**	**0.18**
Lista	0	0.00
Tot. coalizione	***0***	***0.00***

ELEZIONI POLITICHE CAMERA 2008

LISTE	Voti	%
PDL	391	40.061
MPA	2	0.204
Tot. coalizione	***393***	***40.266***
PD	408	41.803
IDV	55	5.635
Tot. coalizione	***463***	***47.438***
UDC	47	4.815
SINISTRA. ARCOB.	16	1.639
PARTITO SOCIAL.	24	2.459
PS D'AZ	3	0.307
DES. FIA.TRIC.	5	0.512
SARD. NATZ.	4	0.409
PART. COMUN. LAV.	4	0.409
SINISTRA CRITICA	2	0.204
LISTA GRILLI PARL.	4	0.409
PARTITO LIB. ITAL.	2	0.204
ABORTO?NO GRAZIE	2	0.204
FORZA NUOVA	1	0.102
L. BENE COMUNE	3	0.307
UN. DEM. CONSUM.	3	0.307

GENURI

Prov. VS - Sup. Kmq. 7,52 - Abitanti 353
m. 243 s.l.m. -
Codice ISTAT 106005
Codice Catastale D970
C.a.p. 09020 Prefisso Tel. 070
Unione Comuni: Marmilla
Distretto Socio Sanitario: Sanluri
PLUS: Distretto Socio-Sanitario Sanluri

genuri.comune@alice.it
comune.genuri@legalmail.it

COMUNE

Piazza San Giuliano, 3
Tel. 070 - 9365128
Fax 070 - 9365010

Elezioni

ELEZIONI COMUNALI 15 - 16.05.2011

Le liste dei candidati

CRESCERE IN ARMONIA
(208 - 100,00% - 12 Seggi)
Candidato Sindaco: CONTU MARIO

Giunta

SINDACO
Contu Mario

ASSESSORI
Concas Antonello (V.S.)
Marras Sergio
Muscas Raffaele
Simbula Salvatore

SEGRETARIO
Dott. Giorgio Sogos

REVISORE DEI CONTI
Dott.ssa Maria Carla Manca

Maggioranza

Atzori Silvia
Camboni Francesco
Cancedda Emidio
Concas Antonello
Contu Nicola Michele
Marras Sergio
Muscas Raffaele
Piras Fidenzio
Piras Lucia
Piras Mario
Simbula Claudia
Simbula Salvatore

Minoranza

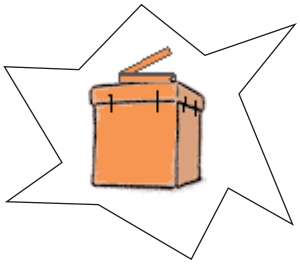

ELEZIONI REGIONALI 2009

LISTE	Voti	%
SORU PRESIDENTE	**114**	**55.88**
Italia dei Valori	21	12.88
Rifondaz. Comunista	7	4.29
Rosso Mori	5	3.06
Partito Democratico	48	29.44
Comunisti Italiani	4	2.45
La Sinistra	2	1.22
Tot. coalizione	***87***	***53.37***
SALE PRESIDENTE	**2**	**0.98**
IRS Indipendentzia	3	1.84
Tot. coalizione	***3***	***1.84***
BALIA PRESIDENTE	**1**	**0.49**
Partito Socialista	0	0.00
Tot. coalizione	***0***	***0.00***
CAPPELLACCI PRESIDENTE	**87**	**42.64**
Sardegna Unita UDS	1	0.61
UDC	3	1.84
Psd'Az 4 Mori	12	7.36
Popolo della Libertà	47	28.83
Riformatori Sardi	10	6.13
Tot. coalizione	***73***	***44.78***
SOLLAI PRESIDENTE	**0**	**0.00**
Lista	0	0.00
Tot. coalizione	***0***	***0.00***

ELEZIONI POLITICHE CAMERA 2008

LISTE	Voti	%
PDL	90	42.857
MPA	--	--
Tot. coalizione	*90*	*42.857*
PD	75	35.714
IDV	13	6.190
Tot. coalizione	*88*	*41.904*
UDC	14	6.666
SINISTRA. ARCOB.	7	3.333
PARTITO SOCIAL.	3	1.428
PS D'AZ	2	0.952
DES. FIA.TRIC.	1	0.476
SARD. NATZ.	2	0.952
PART. COMUN. LAV.	2	0.952
SINISTRA CRITICA	1	0.476
LISTA GRILLI PARL.	--	--
PARTITO LIB. ITAL.	--	--
ABORTO?NO GRAZIE	--	--
FORZA NUOVA	--	--
L. BENE COMUNE	--	--
UN. DEM. CONSUM.	--	--

GESTURI

Prov. VS - Sup. Kmq. 46,60 - Abitanti 1.286
m. 310 s.l.m. -
Codice ISTAT 106006
Codice Catastale D997
C.a.p. 09020 Prefisso Tel. 070
Unione Comuni: Marmilla
Distretto Socio Sanitario: Sanluri
PLUS: Distretto Socio-Sanitario Sanluri

ufficioprotocollo@comunegesturi.it
amministrazione.gesturi@pec.it
protocollo.gesturi@pec.comunas.it

Via Nazionale, 36
Tel. 070 - 936081
Fax 070 - 9360837

Le liste dei candidati

UNIONE RINNOVAMENTO
(454 - 46,14% - 8 Seggi)
Candidato Sindaco: SEDDA GIANLUCA

GESTURI PER CAMBIARE
(313 - 31,81% - 2 Seggi)
Candidato Sindaco: PORCU FABRIZIO

GESTURI NUOVA
(217 - 22,05% - 2 Seggi)
Candidato Sindaco: MURA VANDUCCIO

Giunta

SINDACO
Sedda Gianluca

ASSESSORI
Minnai Bernardo
Mura Edoardo
Usai Giuseppe (V.S.)
Zedda Antonio

SEGRETARIO
Dott. Sebastiano Liori

REVISORE DEI CONTI
Rag. Luciano Pinna

Maggioranza

Busia Mario
Casu Giovanni Nicola
Demontis Giuseppe
Minnai Bernardo
Mura Edoardo
Stagno Marcella
Usai Giuseppe
Zedda Antonio

Minoranza

Casula Renato
Cocco Ediberto
Mura Vanduccio
Porcu Fabrizio

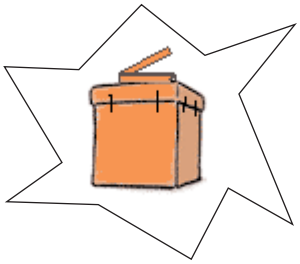

ELEZIONI REGIONALI 2009

LISTE	Voti	%
SORU PRESIDENTE	**234**	**32.86**
Italia dei Valori	8	1.52
Rifondaz. Comunista	18	3.42
Rosso Mori	13	2.47
Partito Democratico	126	23.95
Comunisti Italiani	5	0.95
La Sinistra	2	0.38
Tot. coalizione	***172***	***32.70***
SALE PRESIDENTE	**29**	**4.08**
IRS Indipendentzia	16	3.04
Tot. coalizione	***16***	***3.04***
BALIA PRESIDENTE	**1**	**0.14**
Partito Socialista	0	0.00
Tot. coalizione	***0***	***0.00***
CAPPELLACCI PRESIDENTE	**446**	**62.64**
Sardegna Unita UDS	7	1.33
UDC	121	23.00
Psd'Az 4 Mori	72	13.68
Popolo della Libertà	123	23.38
Riformatori Sardi	15	2.85
Tot. coalizione	***338***	***64.25***
SOLLAI PRESIDENTE	**2**	**0.28**
Lista	0	0.00
Tot. coalizione	0	0.00

ELEZIONI POLITICHE CAMERA 2008

LISTE	Voti	%
PDL	358	43.288
MPA	7	0.846
Tot. coalizione	***365***	***44.135***
PD	240	29.020
IDV	10	1.209
Tot. coalizione	***250***	***30.229***
UDC	141	17.046
SINISTRA. ARCOB.	23	2.781
PARTITO SOCIAL.	3	0.362
PS D'AZ	4	0.483
DES. FIA.TRIC.	15	1.813
SARD. NATZ.	3	0.362
PART. COMUN. LAV.	5	0.604
SINISTRA CRITICA	6	0.725
LISTA GRILLI PARL.	2	0.241
PARTITO LIB. ITAL.	1	0.120
ABORTO?NO GRAZIE	1	0.120
FORZA NUOVA	5	0.604
L. BENE COMUNE	2	0.241
UN. DEM. CONSUM.	1	0.120

GONNOSFANADIGA

Prov. VS - Sup. Kmq. 125,24 - Abitanti 6.917
m. 185 s.l.m. -
Codice ISTAT 106007
Codice Catastale E085
C.a.p. 09035 Prefisso Tel. 070
Unione Comuni: --
Distretto Socio Sanitario: Guspini
PLUS: Distretto Socio-Sanitario Guspini

sindaco@comune.gonnosfanadiga.ca.it
segreteria@comune.gonnosfanadiga.ca.it
protocollo.gonnosfanadiga@servizipostacert.it

Via Regina Elena, 1
Tel. 070 - 97951 - 9795201
Fax 070 - 9799857

Le liste dei candidati

INSIEME PER GONNOS
(2230 - 52,02% - 11 Seggi)
Candidato Sindaco: ZANDA SISINNIO

ALTERNATIVA PER GONNOS
(1271 - 29,65% - 3 Seggi)
Candidato Sindaco: PINNA FEDERICO

FORZA GONNOS
(785 - 18,31% - 2 Seggi)
Candidato Sindaco. ZURRU MARIO

Giunta

SINDACO
Zanda Sisinnio

ASSESSORI
Concas Rita Maria Cristina
Mele Luciana
Muntoni Vincenzo
Peddis Pinuccia (V.S.)
Sogus Antioco

SEGRETARIO
Dott.ssa Maria Domenica Areddu

REVISORE DEI CONTI
Dott. Stefano Boi

Maggioranza

Concas Maria Rita
Lisci Andrea
Lisci Francesco
Mele Luciana
Mocci Mario
Muntoni Vincenzo
Peddis Pinuccia
Putzolu Salvatore
Saba Pinuccio
Soddu Anna Rita
Sogus Antioco

Minoranza

Floris Andrea
Lecis Fausto
Pinna Federico
Sotgiu Francesco
Zurru Mario

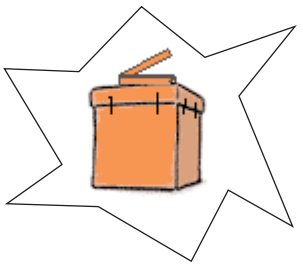

ELEZIONI REGIONALI 2009

LISTE	Voti	%
SORU PRESIDENTE	**1252**	**35.16**
Italia dei Valori	68	2.40
Rifondaz. Comunista	82	2.89
Rosso Mori	16	0.56
Partito Democratico	706	24.92
Comunisti Italiani	31	1.09
La Sinistra	10	0.35
Tot. coalizione	***913***	***32.23***
SALE PRESIDENTE	**176**	**4.94**
IRS Indipendentzia	89	3.14
Tot. coalizione	***89***	***3.14***
BALIA PRESIDENTE	**25**	**0.70**
Partito Socialista	66	2.33
Tot. coalizione	***66***	***2.33***
CAPPELLACCI PRESIDENTE	**2091**	**58.73**
Sardegna Unita UDS	376	13.27
UDC	486	17.16
Psd'Az 4 Mori	92	3.24
Popolo della Libertà	568	20.05
Riformatori Sardi	242	8.54
Tot. coalizione	***1764***	***62.28***
SOLLAI PRESIDENTE	**16**	**0.45**
Lista	0	0.00
Tot. coalizione	***0***	***0.00***

ELEZIONI POLITICHE CAMERA 2008

LISTE	Voti	%
PDL	1707	43.724
MPA	10	0.256
Tot. coalizione	***1717***	***43.980***
PD	1373	35.169
IDV	95	2.433
Tot. coalizione	***1468***	***37.602***
UDC	333	8.529
SINISTRA. ARCOB.	133	3.406
PARTITO SOCIAL.	35	0.896
PS D'AZ	39	0.998
DES. FIA.TRIC.	57	1.460
SARD. NATZ.	22	0.563
PART. COMUN. LAV.	26	0.665
SINISTRA CRITICA	19	0.486
LISTA GRILLI PARL.	15	0.384
PARTITO LIB. ITAL.	11	0.281
ABORTO?NO GRAZIE	13	0.332
FORZA NUOVA	10	0.256
L. BENE COMUNE	2	0.051
UN. DEM. CONSUM.	4	0.102

GUSPINI

Prov. VS - Sup. Kmq. 174,71 - Abitanti 12.469
m. 137 s.l.m. -
Codice ISTAT 106008
Codice Catastale E270
C.a.p. 09036 Prefisso Tel. 070
Unione Comuni: --
Distretto Socio Sanitario: Guspini
PLUS: Distretto Socio-Sanitario Guspini

settore.affarigenerali@comune.guspini.vs.it
sindaco@comune.guspini.vs.it
protocollo@pec.comune.guspini.vs.it

Via Don Minzoni, 10
Tel. 070 - 97601 - 9760208
Fax 070 - 970180

Le liste dei candidati

CENTROSINISTRA - PER GUSPINI
(4432 - 67,67% - 13 Seggi)
Candidato Sindaco: PINNA ROSSELLA

L'ALTERNATIVA PER GUSPINI
(1457 - 22,25% - 5 Seggi)
Candidato Sindaco: COLLU AMALIA

GUSPINI NUOVA
(660 - 10,08% - 2 Seggi)
Candidato Sindaco: SERRA ONORATO

Giunta

SINDACO
Pinna Rossella

ASSESSORI
Atzori Dario
Dessì Rossella
Garau Sandro Renato
Lisci Alberto (V.S.)
Olla Enrica
Serpi Aldo Bruno

SEGRETARIO
Dott.ssa Carla Sesta

REVISORE DEI CONTI
Dott. Antonio Deplano

Maggioranza

Agus Augusto
Atzei Stefania
Atzori Dario
Dessì Rossella
Fanari Marcello
Garau Sandro Renato
Lisci Alberto
Lisci Francesco
Olla Enrica
Pettinelli Giovanni
Serpi Aldo Bruno
Testoni Maria Gabriella
Uccheddu Roberta

Minoranza

Collu Amalia
Concas Emanuele
Floris Ignazio
Liscia Alberto Giovanni
Pistis Marcello
Porceddu Edmondo
Serra Onorato

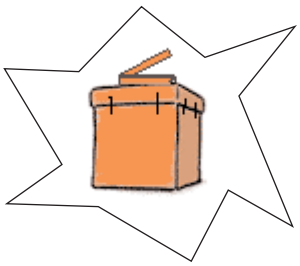

ELEZIONI REGIONALI 2009

LISTE	Voti	%
SORU PRESIDENTE	**4468**	**63.57**
Italia dei Valori	232	4.30
Rifondaz. Comunista	757	14.03
Rosso Mori	78	1.44
Partito Democratico	2329	43.18
Comunisti Italiani	217	4.02
La Sinistra	132	2.44
Tot. coalizione	***3745***	***69.44***
SALE PRESIDENTE	**223**	**3.17**
IRS Indipendentzia	107	1.98
Tot. coalizione	***107***	***1.98***
BALIA PRESIDENTE	**41**	**0.58**
Partito Socialista	27	0.50
Tot. coalizione	***27***	***0.50***
CAPPELLACCI PRESIDENTE	**2276**	**32.38**
Sardegna Unita UDS	84	1.55
UDC	223	4.13
Psd'Az 4 Mori	220	4.07
Popolo della Libertà	841	15.59
Riformatori Sardi	146	2.70
Tot. coalizione	***1514***	***28.07***
SOLLAI PRESIDENTE	**20**	**0.28**
Lista	0	0.00
Tot. coalizione	***0***	***0.00***

ELEZIONI POLITICHE CAMERA 2008

LISTE	Voti	%
PDL	2111	27.736
MPA	18	0.236
Tot. coalizione	***2129***	***27.972***
PD	3764	49.454
IDV	320	4.204
Tot. coalizione	***4084***	***53.659***
UDC	273	3.586
SINISTRA. ARCOB.	675	8.868
PARTITO SOCIAL.	38	0.499
PS D'AZ	80	1.051
DES. FIA.TRIC.	71	0.932
SARD. NATZ.	44	0.578
PART. COMUN. LAV.	66	0.867
SINISTRA CRITICA	50	0.656
LISTA GRILLI PARL.	29	0.381
PARTITO LIB. ITAL.	18	0.236
ABORTO?NO GRAZIE	16	0.210
FORZA NUOVA	11	0.144
L. BENE COMUNE	9	0.118
UN. DEM. CONSUM.	18	0.236

LAS PLASSAS

Prov. VS - Sup. Kmq. 11,08 - Abitanti 266
m. 148 s.l.m. -
Codice ISTAT 106009
Codice Catastale E464
C.a.p. 09020 Prefisso Tel. 070
Unione Comuni: Marmilla
Distretto Socio Sanitario: Sanluri
PLUS: Distretto Socio-Sanitario Sanluri

comunedilasplassas@libero.it
protocollo.lasplassas@pec.comunas.it

COMUNE

Via Cagliari, 18
Tel. 070 - 9364006
Fax 070 - 9364606

Elezioni

ELEZIONI COMUNALI 15 - 16.05.2011

Le liste dei candidati

SA RODA - UNA RUOTA
(110 - 52,13 % - 8 Seggi)
Candidato Sindaco: MELIS PAOLO

UNITA' POPOLARE
(101 - 47,86% - 4 Seggi)
Candidato Sindaco: MUA ETTORE

Giunta

SINDACO
Melis Paolo

ASSESSORI
Cancedda Oscar (V.S.)
Erbì Teodoro
Mascia Robertino
Mulvoni Antonio

SEGRETARIO
Dott. Sebastiano Liori

REVISORE DEI CONTI
Dott. Antonio Deplano

Maggioranza

Cancedda Oscar
Cireddu Orfeo
Demuru Andrea
Erbì Teodoro
Marras Manuel
Mascia Robertino
Mulvoni Antonio
Sergi Roberto

Minoranza

Casula Giuseppe
Lampis Andrea
Melis Davide
Mua Ettore

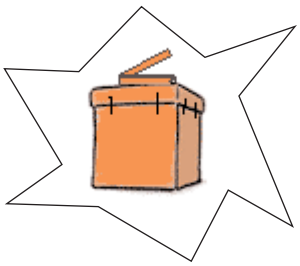

ELEZIONI REGIONALI 2009

LISTE	Voti	%
SORU PRESIDENTE	**74**	**51.38**
Italia dei Valori	15	13.27
Rifondaz. Comunista	11	9.73
Rosso Mori	0	0.00
Partito Democratico	28	24.77
Comunisti Italiani	11	9.73
La Sinistra	0	0.00
Tot. coalizione	***65***	***57.52***
SALE PRESIDENTE	**2**	**1.38**
IRS Indipendentzia	2	1.76
Tot. coalizione	***2***	***1.76***
BALIA PRESIDENTE	**1**	**0.69**
Partito Socialista	1	0.88
Tot. coalizione	***1***	***0.88***
CAPPELLACCI PRESIDENTE	**67**	**46.52**
Sardegna Unita UDS	1	0.88
UDC	2	1.76
Psd'Az 4 Mori	12	10.61
Popolo della Libertà	25	22.12
Riformatori Sardi	5	4.42
Tot. coalizione	***45***	***39.82***
SOLLAI PRESIDENTE	**0**	**0.00**
Lista	0	0.00
Tot. coalizione	***0***	***0.00***

ELEZIONI POLITICHE CAMERA 2008

LISTE	Voti	%
PDL	52	33.333
MPA	--	--
Tot. coalizione	***52***	***33.333***
PD	69	44.230
IDV	5	3.205
Tot. coalizione	***74***	***47.435***
UDC	8	5.128
SINISTRA. ARCOB.	12	7.692
PARTITO SOCIAL.	--	--
PS D'AZ	--	--
DES. FIA.TRIC.	3	1.923
SARD. NATZ.	2	1.282
PART. COMUN. LAV.	1	0.641
SINISTRA CRITICA	1	0.641
LISTA GRILLI PARL.	1	0.641
PARTITO LIB. ITAL.	--	--
ABORTO?NO GRAZIE	--	--
FORZA NUOVA	1	0.641
L. BENE COMUNE	1	0.641
UN. DEM. CONSUM.	--	--

LUNAMATRONA

Prov. VS - Sup. Kmq. 20,52 - Abitanti 1.799
m. 180 s.l.m. -
Codice ISTAT 106010
Codice Catastale E742
C.a.p. 09022 Prefisso Tel. 070
Unione Comuni: Marmilla
Distretto Socio Sanitario: Sanluri
PLUS: Distretto Socio-Sanitario Sanluri

protocollo@comune.lunamatrona.ca.it
lunamatrona@comune.lunamatrona.ca.it
protocollo@pec.comune.lunamatrona.ca.it

COMUNE

Via S. Elia, 4
Tel. 070 - 939026
Fax 070 - 939678

Elezioni

ELEZIONI COMUNALI 30 - 31.05.2010

Le liste dei candidati

LUNAMATRONA CIVITA
(695 - 54,09% - 8 Seggi)
Candidato Sindaco: CARRUCIU ITALO

IMPEGNO E SOLIDARIETÀ
(590 - 45,91% - 4 Seggi)
Candidato Sindaco: MURRU MARCO

Giunta

SINDACO
Carruciu Italo

ASSESSORI
Floris Samuela
Malloci Anna
Moi Roberto
Murru Romina (V.S.)

SEGRETARIO
Dott. Gianluigi Murgia

REVISORE DEI CONTI
Dott.ssa Valeria Usai

Maggioranza

Cau Luca
Floris Samuela
Malloci Anna
Mereu Elena
Moi Roberto
Murru Romina
Orrù Carlo
Setzu Giuliano

Minoranza

Mancosu Marta
Melis Carla
Merici Alessandro
Murru Marco

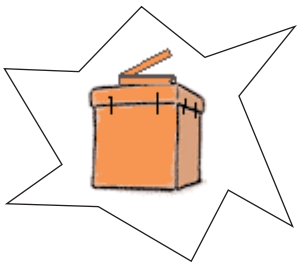

ELEZIONI REGIONALI 2009

LISTE	Voti	%
SORU PRESIDENTE	**543**	**48.05**
Italia dei Valori	44	5.06
Rifondaz. Comunista	10	1.15
Rosso Mori	15	1.72
Partito Democratico	303	34.86
Comunisti Italiani	4	0.46
La Sinistra	0	0.00
Tot. coalizione	***376***	***43.26***
SALE PRESIDENTE	**52**	**4.60**
IRS Indipendentzia	21	2.41
Tot. coalizione	***21***	***2.41***
BALIA PRESIDENTE	**2**	**0.17**
Partito Socialista	0	0.00
Tot. coalizione	***0***	***0.00***
CAPPELLACCI PRESIDENTE	**528**	**46.72**
Sardegna Unita UDS	1	0.11
UDC	19	2.18
Psd'Az 4 Mori	12	1.38
Popolo della Libertà	162	18.64
Riformatori Sardi	278	31.99
Tot. coalizione	***472***	***54.31***
SOLLAI PRESIDENTE	**5**	**0.44**
Lista	0	0.00
Tot. coalizione	***0***	***0.00***

ELEZIONI POLITICHE CAMERA 2008

LISTE	Voti	%
PDL	463	38.647
MPA	9	0.751
Tot. coalizione	***472***	***39.398***
PD	494	41.235
IDV	32	2.671
Tot. coalizione	***526***	***43.906***
UDC	111	9.265
SINISTRA. ARCOB.	40	3.338
PARTITO SOCIAL.	2	0.166
PS D'AZ	5	0.417
DES. FIA.TRIC.	9	0.751
SARD. NATZ.	6	0.500
PART. COMUN. LAV.	5	0.417
SINISTRA CRITICA	4	0.333
LISTA GRILLI PARL.	2	0.166
PARTITO LIB. ITAL.	8	0.667
ABORTO?NO GRAZIE	4	0.333
FORZA NUOVA	2	0.166
L. BENE COMUNE	1	0.083
UN. DEM. CONSUM.	1	0.083

PABILLONIS

Prov. VS - Sup. Kmq. 37,22 - Abitanti 2.947
m. 42 s.l.m. -
Codice ISTAT 106011
Codice Catastale G207
C.a.p. 09030 Prefisso Tel. 070
Unione Comuni: Terre del Campidano
Distretto Socio Sanitario: Guspini
PLUS: Distretto Socio-Sanitario Guspini

protocollo@comune.pabillonis.vs.it
comune.pabillonis@postemailcertificata.it
agsindacopabillonis@gmail.com

COMUNE

Via San Giovanni, 7
Tel. 070 - 935291
Fax 070 - 9353260

Elezioni

ELEZIONI COMUNALI 30 - 31.05.2010

Le liste dei candidati

UNIONE PER PABILLONIS
(570 - 29,31% - 11 Seggi)
Candidato Sindaco: GARAU ALESSANDRO

OBIETTIVO PABILLONIS
(480 - 24,68% - 2 Seggi)
Candidato Sindaco: DESSÌ MARCO

INSIEME SI PUÒ
(430 - 22,11% - 2 Seggi)
Candidato Sindaco: MATTA ALDO

CRESCERE INSIEME
(259 - 13,31% - 1 Seggi)
Candidato Sindaco: SIDA LUIGI

PABILLONIS 2.0
(206 - 10,59% - 0 Seggi)
Candidato Sindaco: MELIS STEFANO

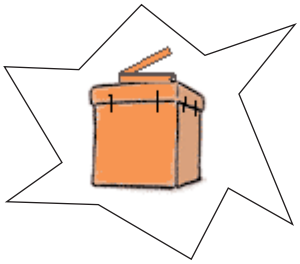

Giunta

SINDACO
Garau Alessandro

ASSESSORI
Cara Nicola
Frau Roberto (V.S.)
Frongia Fiorella
Pisanu Cinzia
Porcu Osvaldo
Sanna Riccardo

SEGRETARIO
Dott. Daniele Macciotta

REVISORE DEI CONTI
Dott. Antonio Begliutti

Maggioranza

Cara Nicola
Cruccu Maria Cristina
Frau Roberto
Frongia Fiorella
Mamusa Simonetta
Melis Anna Siria
Piras Roberto
Pisanu Cinzia
Porcu Osvaldo
Sanna Riccardo
Tuveri Romina

Minoranza

Dessì Marco
Erdas Stefania
Matta Aldo
Murgia Mauro
Sira Luigi

ELEZIONI REGIONALI 2009

LISTE	Voti	%
SORU PRESIDENTE	**728**	**44.96**
Italia dei Valori	30	2.55
Rifondaz. Comunista	50	4.25
Rosso Mori	18	1.53
Partito Democratico	337	28.65
Comunisti Italiani	7	0.59
La Sinistra	2	0.17
Tot. coalizione	***444***	***37.75***
SALE PRESIDENTE	**153**	**9.45**
IRS Indipendentzia	188	15.98
Tot. coalizione	***188***	***15.98***
BALIA PRESIDENTE	**2**	**0.12**
Partito Socialista	3	0.25
Tot. coalizione	***3***	***0.25***
CAPPELLACCI PRESIDENTE	**729**	**45.02**
Sardegna Unita UDS	11	0.93
UDC	28	2.38
Psd'Az 4 Mori	19	1.61
Popolo della Libertà	455	38.69
Riformatori Sardi	28	2.38
Tot. coalizione	**541**	**46.00**
SOLLAI PRESIDENTE	**7**	**0.43**
Lista	0	0.00
Tot. coalizione	***0***	***0.00***

ELEZIONI POLITICHE CAMERA 2008

LISTE	Voti	%
PDL	726	44.870
MPA	2	0.123
Tot. coalizione	***728***	***44.993***
PD	555	34.301
IDV	52	3.213
Tot. coalizione	***607***	***37.515***
UDC	73	4.511
SINISTRA. ARCOB.	84	5.191
PARTITO SOCIAL.	5	0.309
PS D'AZ	34	2.101
DES. FIA.TRIC.	15	0.927
SARD. NATZ.	12	0.741
PART. COMUN. LAV.	28	1.730
SINISTRA CRITICA	9	0.556
LISTA GRILLI PARL.	9	0.556
PARTITO LIB. ITAL.	3	0.185
ABORTO?NO GRAZIE	4	0.247
FORZA NUOVA	4	0.247
L. BENE COMUNE	2	0.123
UN. DEM. CONSUM.	1	0.061

PAULI ARBAREI

Prov. VS - Sup. Kmq. 15,10 - Abitanti 648
m. 140 s.l.m. -
Codice ISTAT 106012
Codice Catastale G382
C.a.p. 09020 Prefisso Tel. 070
Unione Comuni: Marmilla
Distretto Socio Sanitario: Sanluri
PLUS: Distretto Socio-Sanitario Sanluri

protocollo@comune.pauliarbarei.ca.it
comune.pauliarbarei@pec.it
sindaco@comune.pauliarbarei.ca.it

COMUNE

Via Giovanni XXIII, 6
Tel. 070 - 939955 - 939039
Fax 070 - 939955

Elezioni

ELEZIONI COMUNALI 15 - 16.05.2011

Le liste dei candidati

PROGRESSO PER PAULI ARBAREI
(360 - 100,00% - 12 Seggi)
Candidato Sindaco: CADAU EGIDIO

Giunta

SINDACO
Cadau Egidio

ASSESSORI
Aroffu Giancarlo
Cau Raffaele
Masala Gianluigi
Tronci Francesco (V.S.)

SEGRETARIO
Dott. Marco Marcello

REVISORE DEI CONTI
Dott.ssa Maria Antonella Ardu

Maggioranza

Aroffu Giancarlo
Cau Luana
Cau Raffaele
Cadau Mauro
Farris Orfeo
Garau Giampiero
Garau Marco
Masala Gianluigi
Medda Penelope
Murgia Gianfranco
Musa Stefano
Tronci Francesco

Minoranza

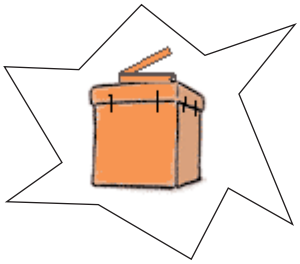

ELEZIONI REGIONALI 2009

LISTE	Voti	%
SORU PRESIDENTE	**175**	**45.10**
Italia dei Valori	48	14.95
Rifondaz. Comunista	9	2.80
Rosso Mori	4	1.24
Partito Democratico	79	24.61
Comunisti Italiani	6	1.86
La Sinistra	1	0.31
Tot. coalizione	***147***	***45.79***
SALE PRESIDENTE	**4**	**1.03**
IRS Indipendentzia	2	0.62
Tot. coalizione	***2***	***0.62***
BALIA PRESIDENTE	**7**	**1.80**
Partito Socialista	0	0.00
Tot. coalizione	***0***	***0.00***
CAPPELLACCI PRESIDENTE	**201**	**51.80**
Sardegna Unita UDS	0	0.00
UDC	11	3.42
Psd'Az 4 Mori	7	2.18
Popolo della Libertà	111	34.57
Riformatori Sardi	43	13.39
Tot. coalizione	***172***	***53.58***
SOLLAI PRESIDENTE	**1**	**0.25**
Lista	0	0.00
Tot. coalizione	***0***	***0.00***

ELEZIONI POLITICHE CAMERA 2008

LISTE	Voti	%
PDL	176	45.012
MPA	1	0.255
Tot. coalizione	***177***	***45.268***
PD	140	35.805
IDV	15	3.836
Tot. coalizione	***155***	***39.641***
UDC	18	4.603
SINISTRA. ARCOB.	9	2.301
PARTITO SOCIAL.	10	2.557
PS D'AZ	10	2.557
DES. FIA.TRIC.	2	0.511
SARD. NATZ.	2	0.511
PART. COMUN. LAV.	2	0.511
SINISTRA CRITICA	2	0.511
LISTA GRILLI PARL.	1	0.255
PARTITO LIB. ITAL.	2	0.511
ABORTO?NO GRAZIE	--	--
FORZA NUOVA	1	0.255
L. BENE COMUNE	--	--
UN. DEM. CONSUM.	--	--

SAMASSI

Prov. VS - Sup. Kmq. 42,20 - Abitanti 5.338
m. 56 s.l.m. -
Codice ISTAT 106013
Codice Catastale H738
C.a.p. 09030 Prefisso Tel. 070
Unione Comuni: Terre del Campidano
Distretto Socio Sanitario: Sanluri
PLUS: Distretto Socio-Sanitario Sanluri

protocollo@comune.samassi.ca.it
sindaco@comune.samassi.ca.it
protocollo@pec.comune.samassi.ca.it

COMUNE

Via Municipio, 1
Tel. 070 - 938101
Fax 070 - 9389362

Elezioni

ELEZIONI COMUNALI 10 - 11.06.2012

Le liste dei candidati

SAMASSICAMBI@
(1143 - 32,74% - 11 Seggi)
Candidato Sindaco: PUSCEDDU ENRICO

PER SAMASSI
(676 - 19,36% - 2 Seggi)
Candidato Sindaco: IBBA FRANCESCO

CIVICAMENTE SAMASSI
(591 - 16,92% - 1 Seggio)
Candidato Sindaco: MANCOSU GIORGIO

SAMASSI E' TUA
(566 - 16,21% - 1 Seggio)
Candidato Sindaco. IBBA CARLO

ENNIO CABIDDU SINDACO - ENNIU CABIDDU SINDIGU
(515 - 14,75% - 1 Seggio)
Candidato Sindaco: CABIDDU ENNIO

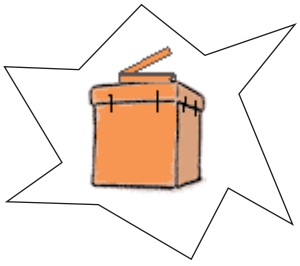

Giunta

SINDACO
Pusceddu Enrico

ASSESSORI
Caria Ilaria
Piras Narciso
Pittau Andrea
Setzu Giulia (V.S.)

SEGRETARIO
Dott.ssa Isabella Sotgiu

REVISORE DEI CONTI
Rag. Matteo Sanna

Maggioranza

Boi Sara
Caboni Pierangelo
Caria Ilaria
Mancosu Antonio
Muscas Maria Beatrice
Onnis Giacomo
Onnis Paola
Piras Narciso
Pittau Andrea
Setzu Barbara
Setzu Giulia

Minoranza

Cabiddu Ennio
Cara Daiana
Diana Alessio
Ibba Francesco
Mancosu Giorgio

ELEZIONI REGIONALI 2009

LISTE	Voti	%
SORU PRESIDENTE	**1457**	**47.91**
Italia dei Valori	74	3.44
Rifondaz. Comunista	94	4.37
Rosso Mori	29	1.34
Partito Democratico	474	22.05
Comunisti Italiani	67	3.11
La Sinistra	278	12.93
Tot. coalizione	***1016***	***47.27***
SALE PRESIDENTE	**93**	**3.05**
IRS Indipendentzia	37	1.72
Tot. coalizione	***37***	***1.72***
BALIA PRESIDENTE	**87**	**2.86**
Partito Socialista	100	4.65
Tot. coalizione	***100***	***4.65***
CAPPELLACCI PRESIDENTE	**1395**	**45.87**
Sardegna Unita UDS	155	7.21
UDC	99	4.60
Psd'Az 4 Mori	38	1.76
Popolo della Libertà	570	26.52
Riformatori Sardi	134	6.23
Tot. coalizione	***996***	***46.34***
SOLLAI PRESIDENTE	**9**	**0.29**
Lista	0	0.00
Tot. coalizione	***0***	***0.00***

ELEZIONI POLITICHE CAMERA 2008

LISTE	Voti	%
PDL	1185	36.528
MPA	7	0.215
Tot. coalizione	***1192***	***36.744***
PD	1347	41.522
IDV	76	2.342
Tot. coalizione	***1423***	***43.865***
UDC	154	4.747
SINISTRA. ARCOB.	219	6.750
PARTITO SOCIAL.	51	1.572
PS D'AZ	34	1.048
DES. FIA.TRIC.	53	1.633
SARD. NATZ.	16	0.493
PART. COMUN. LAV.	31	0.955
SINISTRA CRITICA	23	0.709
LISTA GRILLI PARL.	13	0.400
PARTITO LIB. ITAL.	13	0.400
ABORTO?NO GRAZIE	3	0.092
FORZA NUOVA	7	0.215
L. BENE COMUNE	9	0.277
UN. DEM. CONSUM.	3	0.092



SAN GAVINO MONREALE

Prov. VS - Sup. Kmq. 87,48 - Abitanti 8.960
m. 53 s.l.m. -
Codice ISTAT 106014
Codice Catastale H856
C.a.p. 09037 Prefisso Tel. 070
Unione Comuni: Terre del Campidano
Distretto Socio Sanitario: Guspini
PLUS: Distretto Socio-Sanitario Guspini

affarigenerali.sangavino@pec.comunas.it
risorseumane.sangavino@gmail.com
giovanni.cruccu@libero.it

Via Trento, 2
Tel. 070 - 937491
Fax 070 - 9375013

Le liste dei candidati

SAN GAVINO MONREALE IN PRIMO PIANO
(1403 - 26,3% - 11 Seggi)
Candidato Sindaco: CRUCCU GIOVANNI

DEMOCRATICI DEL CENTRO SINISTRA SAN GAVINO MONREALE
(1375 - 25,7% - 2 Seggi)
Candidato Sindaco: MUSANTI STEFANO

LISTA CIVICA DELLE LIBERTA'
(1245 - 23,3% - 1 Seggio)
Candidato Sindaco: CANARGIU ANGELA

IL PROGETTO SAN GAVINO MONREALE
(678 - 12,7% - 1 Seggio)
Candidato Sindaco: OLLA GIORGIO

CENTROSINISTRA S. G. MONREALE
(640 - 12,0% - 1 Seggio)
Candidato Sindaco: USAI FERNANDO

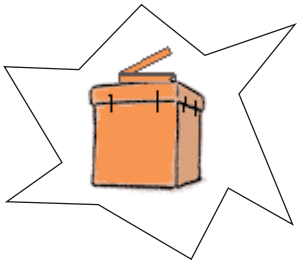

Giunta

SINDACO
Cruccu Giovanni

ASSESSORI
Corda Giancarlo
Deidda Bruno (V.S.)
Garofano Stefano
Mostallino Giovanni
Onnis Paolo
Uda Cinzia

SEGRETARIO
Dott.ssa Giovanna Urrazza

REVISORE DEI CONTI
Dott. Alessandro Pirino

Maggioranza

Brau Chiaro
Caboni Giancarlo
Corda Giancarlo
Deidda Bruno
Garofano Stefano
Manfredi Mauro
Mostallino Giovanni
Onnis Paolo
Serrenti Francesco
Uda Cinzia
Vanzo Paola

Minoranza

Canargiu Angela
Garau Nicola
Musanti Stefano
Olla Giorgio
Usai Fernando

ELEZIONI REGIONALI 2009

LISTE	Voti	%
SORU PRESIDENTE	**2551**	**48.98**
Italia dei Valori	243	6.08
Rifondaz. Comunista	215	5.38
Rosso Mori	68	1.70
Partito Democratico	1290	32.29
Comunisti Italiani	38	0.97
La Sinistra	20	0.50
Tot. coalizione	***1875***	***46.94***
SALE PRESIDENTE	**402**	***7.71***
IRS Indipendentzia	268	6.71
Tot. coalizione	***268***	***6.71***
BALIA PRESIDENTE	**47**	**0.90**
Partito Socialista	36	0.90
Tot. coalizione	***36***	***0.90***
CAPPELLACCI PRESIDENTE	**2197**	**42.18**
Sardegna Unita UDS	19	0.47
UDC	90	2.25
Psd'Az 4 Mori	56	1.40
Popolo della Libertà	1452	36.35
Riformatori Sardi	198	4.95
Tot. coalizione	***1815***	***45.44***
SOLLAI PRESIDENTE	**11**	**0.21**
Lista	0	0.00
Tot. coalizione	***0***	***0.00***

ELEZIONI POLITICHE CAMERA 2008

LISTE	Voti	%
PDL	1999	36.631
MPA	10	0.183
Tot. coalizione	***2009***	***36.815***
PD	2192	40.168
IDV	341	6.248
Tot. coalizione	***2533***	***46.417***
UDC	236	4.324
SINISTRA. ARCOB.	272	4.984
PARTITO SOCIAL.	58	1.062
PS D'AZ	75	1.374
DES. FIA.TRIC.	66	1.209
SARD. NATZ.	70	1.282
PART. COMUN. LAV.	36	0.659
SINISTRA CRITICA	25	0.458
LISTA GRILLI PARL.	20	0.366
PARTITO LIB. ITAL.	13	0.238
ABORTO?NO GRAZIE	15	0.274
FORZA NUOVA	16	0.293
L. BENE COMUNE	8	0.146
UN. DEM. CONSUM.	5	0.091

SANLURI

Prov. VS - Sup. Kmq. 84,18 - Abitanti 8.530
m. 135 s.l.m. -
Codice ISTAT 106015
Codice Catastale H974
C.a.p. 09025 Prefisso Tel. 070
Unione Comuni: Marmilla
Distretto Socio Sanitario: Sanluri
PLUS: Distretto Socio-Sanitario Sanluri

protocollo@comune.sanluri.vs.it
protocollo@pec.comune.sanluri.vs.it
sindaco@comune.sanluri.vs.it

COMUNE

Via Carlo Felice, 201
Tel. 070 - 93831 - 9383227
Fax 070 - 9383226

Elezioni

ELEZIONI COMUNALI 30 - 31.05.2010

Le liste dei candidati

SVILUPPO PER SANLURI
(2763 - 50,49% - 13 Seggi)
Candidato Sindaco: COLLU ALESSANDRO

LISTA PER SANLURI
(1375 - 25,13% - 4 Seggi)
Candidato Sindaco: PISANU GIUSEPPE

UNITI PER SANLURI
(1334 - 24,38% - 3 Seggi)
Candidato Sindaco: MANCOSU ANTONIO

Giunta

SINDACO
Collu Alessandro

ASSESSORI
Congia Carlo
Fenu Vincenza Angela
Mantegna Leanza Salvatore Carlo
Medda Carla
Steri Donatella
Urpi Alberto (V.S.)

SEGRETARIO
Dott. Alberto Sciola

REVISORE DEI CONTI
Dott.ssa Silvia Cardaccio

Maggioranza

Cellino Alberto
Congia Carlo
Fenu Vincenza Angela
Lecis Marcello
Mantegna Leanza Salvatore Carlo
Matta Luigi
Medda Carla
Pala Salvatore
Pisci Mariano
Podda Massimiliano
Steri Donatella
Urpi Alberto
Usai Paolo

Minoranza

Bandinu Omero
Maccioni Roberta
Mancosu Antonio
Paderi Massimiliano
Pilloni Ernesto
Pisanu Giuseppe
Tatti Giuseppe

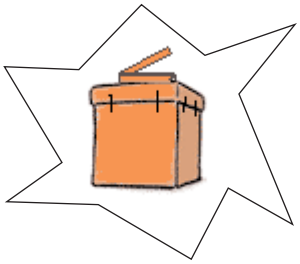

ELEZIONI REGIONALI 2009

LISTE	Voti	%
SORU PRESIDENTE	**3259**	**65.03**
Italia dei Valori	125	3.58
Rifondaz. Comunista	242	6.94
Rosso Mori	608	17.45
Partito Democratico	1074	30.83
Comunisti Italiani	47	1.34
La Sinistra	88	2.52
Tot. coalizione	***2184***	***62.70***
SALE PRESIDENTE	**157**	**3.13**
IRS Indipendentzia	119	3.41
Tot. coalizione	***119***	***3.41***
BALIA PRESIDENTE	**27**	**0.53**
Partito Socialista	59	1.69
Tot. coalizione	***59***	***1.69***
CAPPELLACCI PRESIDENTE	**1548**	**30.89**
Sardegna Unita UDS	10	0.28
UDC	54	1.55
Psd'Az 4 Mori	58	1.66
Popolo della Libertà	805	23.11
Riformatori Sardi	194	5.56
Tot. coalizione	***1121***	***32.18***
SOLLAI PRESIDENTE	**20**	**0.40**
Lista	0	0.00
Tot. coalizione	***0***	***0.00***

ELEZIONI POLITICHE CAMERA 2008

LISTE	Voti	%
PDL	2034	40.745
MPA	14	0.280
Tot. coalizione	***2048***	***41.025***
PD	1878	37.620
IDV	258	5.168
Tot. coalizione	***2136***	***42.788***
UDC	217	4.346
SINISTRA. ARCOB.	231	4.627
PARTITO SOCIAL.	67	1.342
PS D'AZ	75	1.502
DES. FIA.TRIC.	71	1.422
SARD. NATZ.	21	0.420
PART. COMUN. LAV.	35	0.701
SINISTRA CRITICA	23	0.460
LISTA GRILLI PARL.	23	0.460
PARTITO LIB. ITAL.	7	0.140
ABORTO?NO GRAZIE	12	0.240
FORZA NUOVA	8	0.160
L. BENE COMUNE	9	0.180
UN. DEM. CONSUM.	9	0.180

SARDARA

Prov. VS - Sup. Kmq. 56,61 - Abitanti 4.217
m. 163 s.l.m. -
Codice ISTAT 106016
Codice Catastale I428
C.a.p. 09030 Prefisso Tel. 070
Unione Comuni: Terre del Campidano
Distretto Socio Sanitario: Guspini
PLUS: Distretto Socio-Sanitario Guspini

info@comune.sardara.vs.it
affarigenerali@pec.comune.sardara.vs.it
segrecomsardara@tiscali.it

COMUNE

Piazza Gramsci, 1
Tel. 070 - 934501 - 93450200
Fax 070 - 9386111

Elezioni

ELEZIONI COMUNALI 15- 16.05.2011

Le liste dei candidati

SARDARA CAMBIA
(1621 - 53,36% - 11 Seggi)
Candidato Sindaco: GARAU GIUSEPPE

NUOVE INIZIATIVE
(1255 - 43,63% - 5 Seggi)
Candidato Sindaco: ZUCCA GIORGIO

Giunta

SINDACO
Garau Giuseppe

ASSESSORI
Atzori Renato
Caddeo Andrea
Ibba Simona
Melis Ercole (V.S.)
Pinna Valentina
Pisu Raimondo

SEGRETARIO
Dott.ssa Maria Manuela Saba

REVISORE DEI CONTI
Dott.ssa Maria Carla Manca

Maggioranza

Atzori Renato
Atzori Roberta
Brugnone Davide
Caddeo Andrea
Casula Samuele
Ibba Roberto
Ibba Simona
Melis Ercole
Pinna Valentina
Pisu Giampaolo
Pisu Raimondo

Minoranza

Caddeo Roberto
Mameli Antonio
Putzu Fabio
Zucca Giorgio
Zucca Paolo

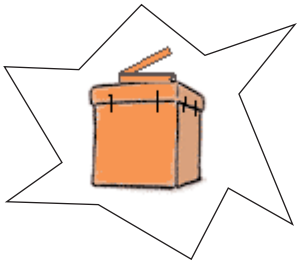

ELEZIONI REGIONALI 2009

LISTE	Voti	%
SORU PRESIDENTE	**1266**	**53.85**
Italia dei Valori	47	2.67
Rifondaz. Comunista	61	3.47
Rosso Mori	83	4.72
Partito Democratico	772	43.98
Comunisti Italiani	77	4.38
La Sinistra	7	0.39
Tot. coalizione	***1047***	***59.65***
SALE PRESIDENTE	**114**	**1.61**
IRS Indipendentzia	66	3.76
Tot. coalizione	***66***	***3.76***
BALIA PRESIDENTE	**38**	**1.61**
Partito Socialista	77	4.38
Tot. coalizione	***77***	***4.38***
CAPPELLACCI PRESIDENTE	**929**	**39.51**
Sardegna Unita UDS	18	1.02
UDC	44	2.50
Psd'Az 4 Mori	39	2.22
Popolo della Libertà	386	21.99
Riformatori Sardi	78	78
Tot. coalizione	***565***	***32.19***
SOLLAI PRESIDENTE	**4**	**0.17**
Lista	0	0.00
Tot. coalizione	***0***	***0.00***

ELEZIONI POLITICHE CAMERA 2008

LISTE	Voti	%
PDL	868	35.014
MPA	7	0.282
Tot. coalizione	***875***	***35.296***
PD	1067	43.041
IDV	47	1.895
Tot. coalizione	***1114***	***44.937***
UDC	121	4.881
SINISTRA. ARCOB.	218	8.793
PARTITO SOCIAL.	33	1.331
PS D'AZ	17	0.685
DES. FIA.TRIC.	31	1.250
SARD. NATZ.	9	0.363
PART. COMUN. LAV.	18	0.726
SINISTRA CRITICA	10	0.403
LISTA GRILLI PARL.	9	0.363
PARTITO LIB. ITAL.	7	0.282
ABORTO?NO GRAZIE	6	0.242
FORZA NUOVA	3	0.121
L. BENE COMUNE	4	0.161
UN. DEM. CONSUM.	4	0.161

SEGARIU

Prov. VS - Sup. Kmq. 16,87 - Abitanti 1.315
m. 129 s.l.m. -
Codice ISTAT 106017
Codice Catastale I570
C.a.p. 09040 Prefisso Tel. 070
Unione Comuni: Marmilla
Distretto Socio Sanitario: Sanluri
PLUS: Distretto Socio-Sanitario Sanluri

com.segariu@tiscali.it
protocollo@pec.comune.segariu.ca.it
sindaco@comune.segariu.ca.it

COMUNE

Via Municipio, 9
Tel. 070 - 9305011
Fax 070 - 9302306

Elezioni

ELEZIONI COMUNALI 30 - 31.05.2010

Le liste dei candidati

IL FUTURO DI SEGARIU
(576 - 61,08% - 8 Seggi)
Candidato Sindaco: TRONCI MARINO

CON ANDREA PER SEGARIU
(367- 38,92% - 4 Seggi)
Candidato Sindaco: FENU ANDREA

Giunta

SINDACO
Tronci Marino

ASSESSORI
Cotza Paoletta
Demontis Claudia
Perlas Antonio
Scanu Luciano (V.S.)

SEGRETARIO
Dott. Daniele Macciotta

REVISORE DEI CONTI
Dott.ssa Maria Antonella Ardu

Maggioranza

Collu Mirko
Cotza Paoletta
Demontis Claudia
Lai Franco
Lilliu Alessia
Perlas Antonio
Pintori Salvatore
Scanu Luciano

Minoranza

Caddeu Giuseppe
Fenu Andrea
Palmas Ramona
Pistis Roberto

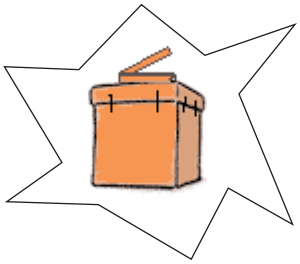

ELEZIONI REGIONALI 2009

LISTE	Voti	%
SORU PRESIDENTE	**345**	**43.95**
Italia dei Valori	22	3.78
Rifondaz. Comunista	20	3.44
Rosso Mori	12	2.06
Partito Democratico	144	24.78
Comunisti Italiani	5	0.86
La Sinistra	6	1.03
Tot. coalizione	***209***	***35.97***
SALE PRESIDENTE	**20**	**2.54**
IRS Indipendentzia	11	1.89
Tot. coalizione	***11***	***1.89***
BALIA PRESIDENTE	**9**	**1.14**
Partito Socialista	7	1.20
Tot. coalizione	***7***	***1.20***
CAPPELLACCI PRESIDENTE	**409**	**52.10**
Sardegna Unita UDS	3	0.51
UDC	14	2.40
Psd'Az 4 Mori	17	2.92
Popolo della Libertà	312	53.70
Riformatori Sardi	8	1.37
Tot. coalizione	***354***	***60.93***
SOLLAI PRESIDENTE	**2**	**0.25**
Lista	0	0.00
Tot. coalizione	***0***	***0.00***

ELEZIONI POLITICHE CAMERA 2008

LISTE	Voti	%
PDL	349	42.822
MPA	--	--
Tot. coalizione	***349***	***42.822***
PD	315	38.650
IDV	20	2.453
Tot. coalizione	***335***	***41.104***
UDC	32	3.926
SINISTRA. ARCOB.	34	4.171
PARTITO SOCIAL.	6	0.736
PS D'AZ	8	0.981
DES. FIA.TRIC.	17	2.085
SARD. NATZ.	8	0.981
PART. COMUN. LAV.	3	0.368
SINISTRA CRITICA	7	0.858
LISTA GRILLI PARL.	3	0.368
PARTITO LIB. ITAL.	5	0.613
ABORTO?NO GRAZIE	3	0.368
FORZA NUOVA	--	--
L. BENE COMUNE	4	0.490
UN. DEM. CONSUM.	1	0.122

SERRAMANNA

Prov. VS - Sup. Kmq. 83,46 - Abitanti 9.333
m. 38 s.l.m. -
Codice ISTAT 106018
Codice Catastale I647
C.a.p. 09038 Prefisso Tel. 070
Unione Comuni: Terre del Campidano
Distretto Socio Sanitario: Sanluri
PLUS: Distretto Socio-Sanitario Sanluri

serramanna@comune.serramanna.ca.it
sindaco@comune.serramanna.ca.it
protocollo@pec.comune.serramanna.ca.it

Via Serra, 34
Tel. 070 - 9132011- 9132019
Fax 070 - 9132033

Le liste dei candidati

UNITI PER SERRAMANNA
(3143 - 58,95% - 11 Seggi)
Candidato Sindaco: MURGIA SERGIO

GENTE COMUNE PER SERRAMANNA
(1038 - 19,47% - 3 Seggi)
Candidato Sindaco: COCCO ANDREA

BENTU NOU - SERRAMANNA IN MOVIMENTO
(907 - 17,01% - 2 Seggi)
Candidato Sindaco: MACCIONI GIOVANNI

UN FUTURO POSSIBILE PER SERRAMANNA
(243 - 4,55% - 0 Seggi)
Candidato Sindaco: DESOGUS GIUSEPPE

Giunta

SINDACO
Murgia Sergio

ASSESSORI
Cossu Giulio
Mancosu Valter (V.S.)
Ortu Mariano
Tocco Anna Luana

SEGRETARIO
Dott. Alberto Morelli

REVISORE DEI CONTI
Dott. Alfredo Atzori

Maggioranza

Carcangiu Guido
Cossu Giulio
Etzi Michele
Fadda Elena
Lai Carlo
Mancosu Valter
Ortu Mariano
Pilloni Alberto
Pisano Maristella
Spiga Valentino
Tocco Anna Luana

Minoranza

Cocco Andrea
Boassa Antonio
Maccioni Giovanni
Maccioni Marco
Melis Marcello

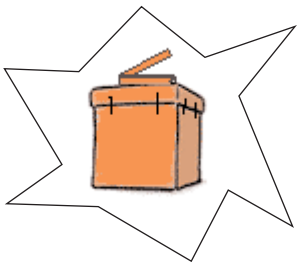

ELEZIONI REGIONALI 2009

LISTE	Voti	%
SORU PRESIDENTE	**2528**	**49.03**
Italia dei Valori	116	3.14
Rifondaz. Comunista	314	8.50
Rosso Mori	23	0.62
Partito Democratico	1216	32.91
Comunisti Italiani	88	2.38
La Sinistra	28	0.75
Tot. coalizione	***1785***	***48.32***
SALE PRESIDENTE	**332**	**6.44**
IRS Indipendentzia	326	8.82
Tot. coalizione	***326***	***8.82***
BALIA PRESIDENTE	**195**	**3.75**
Partito Socialista	206	5.57
Tot. coalizione	***206***	***5.57***
CAPPELLACCI PRESIDENTE	**2076**	**40.26**
Sardegna Unita UDS	31	0.83
UDC	573	15.51
Psd'Az 4 Mori	61	1.65
Popolo della Libertà	632	17.10
Riformatori Sardi	80	2.16
Tot. coalizione	***1377***	***37.27***
SOLLAI PRESIDENTE	**25**	**0.48**
Lista	0	0.00
Tot. coalizione	***0***	***0.00***

ELEZIONI POLITICHE CAMERA 2008

LISTE	Voti	%
PDL	1966	35.195
MPA	14	0.250
Tot. coalizione	***1980***	***35.445***
PD	2443	43.734
IDV	173	3.097
Tot. coalizione	***2616***	***46.831***
UDC	259	4.636
SINISTRA. ARCOB.	292	5.227
PARTITO SOCIAL.	87	1.557
PS D'AZ	76	1.360
DES. FIA.TRIC.	63	1.127
SARD. NATZ.	40	0.716
PART. COMUN. LAV.	58	1.038
SINISTRA CRITICA	28	0.501
LISTA GRILLI PARL.	21	0.375
PARTITO LIB. ITAL.	20	0.358
ABORTO?NO GRAZIE	21	0.375
FORZA NUOVA	9	0.161
L. BENE COMUNE	9	0.161
UN. DEM. CONSUM.	7	0.125

SERRENTI

Prov. VS - Sup. Kmq. 42,66 - Abitanti 5.078
m. 114 s.l.m. -
Codice ISTAT 106019
Codice Catastale I667
C.a.p. 09027 Prefisso Tel. 070
Unione Comuni: Terre del Campidano
Distretto Socio Sanitario: Sanluri
PLUS: Distretto Socio-Sanitario Sanluri

comune.serrenti@tiscali.it
lucabecciu@gmail.com
protocollo.serrenti@pec.comunas.it

COMUNE

Via Nazionale, 182
Tel. 070 - 915191
Fax 070 - 9159791

Elezioni

ELEZIONI COMUNALI 30 - 31.05.2010

Le liste dei candidati

INSIEME PER SERRENTI
(1793 - 60,57% - 11 Seggi)
Candidato Sindaco: BECCIU GIANLUCA

SERRENTI PARTECIPA
(1167 - 39,43% - 5 Seggi)
Candidato Sindaco: ARGIOLAS ALESSANDRO

Giunta

SINDACO
Becciu Gianluca

ASSESSORI
Corda Anna Rita
Frau Gabriele
Ortu Marcello
Sanna Ornella
Talloru Pantaleo (V.S.)

SEGRETARIO
Dott.ssa Giovanna Paola Mascia

REVISORE DEI CONTI
Dott.ssa Cristina Pireddu

Maggioranza

Aramu Stefano
Caddeo Pier Luigi
Corda Anna Rita
Deplano Licia
Diana Mauro
Frau Gabriele
Ortu Marcello
Pisu Clara
Sanna Ornella
Talloru Pantaleo
Tumatis Nicola

Minoranza

Argiolas Alessandro
Corongiu Fabio
Marras Filippo
Perra Fulvio
Sanna Silvia

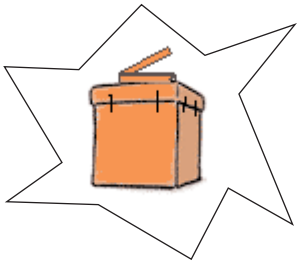

ELEZIONI REGIONALI 2009

LISTE	Voti	%
SORU PRESIDENTE	**1540**	**51.36**
Italia dei Valori	48	1.99
Rifondaz. Comunista	156	6.49
Rosso Mori	26	1.08
Partito Democratico	799	33.25
Comunisti Italiani	44	1.83
La Sinistra	8	0.33
Tot. coalizione	***10.81***	***44.98***
SALE PRESIDENTE	**134**	**4.47**
IRS Indipendentzia	98	4.07
Tot. coalizione	***98***	***4.07***
BALIA PRESIDENTE	**11**	**0.36**
Partito Socialista	18	0.74
Tot. coalizione	***18***	***0.74***
CAPPELLACCI PRESIDENTE	**1296**	**43.22**
Sardegna Unita UDS	15	0.62
UDC	35	1.45
Psd'Az 4 Mori	46	1.91
Popolo della Libertà	594	24.71
Riformatori Sardi	516	21.47
Tot. coalizione	***1206***	***50.18***
SOLLAI PRESIDENTE	**17**	**0.56**
Lista	0	0.00
Tot. coalizione	***0***	***0.00***

ELEZIONI POLITICHE CAMERA 2008

LISTE	Voti	%
PDL	1011	31.983
MPA	8	0.253
Tot. coalizione	***1019***	***32.236***
PD	1483	46.915
IDV	120	3.796
Tot. coalizione	***1603***	***50.711***
UDC	123	3.891
SINISTRA. ARCOB.	188	5.947
PARTITO SOCIAL.	7	0.221
PS D'AZ	54	1.708
DES. FIA.TRIC.	43	1.360
SARD. NATZ.	24	0.759
PART. COMUN. LAV.	29	0.917
SINISTRA CRITICA	9	0.284
LISTA GRILLI PARL.	26	0.822
PARTITO LIB. ITAL.	12	0.379
ABORTO?NO GRAZIE	4	0.126
FORZA NUOVA	6	0.189
L. BENE COMUNE	8	0.253
UN. DEM. CONSUM.	6	0.189

SETZU

Prov. VS - Sup. Kmq. 7,74 - Abitanti 146
m. 206 s.l.m. -
Codice ISTAT 106020
Codice Catastale I705
C.a.p. 09029 Prefisso Tel. 070
Unione Comuni: Marmilla
Distretto Socio Sanitario: Sanluri
PLUS: Distretto Socio-Sanitario Sanluri

anagrafesetzu@alice.it
sindacosetzu@alice.it
protocollo@pec.comune.setzu.vs.it

Via Chiesa, 6
Tel. 070 - 9364012
Fax 070 - 9364615

Elezioni

ELEZIONI COMUNALI 15 - 15.05.2011

Le liste dei candidati

INSIEME PER SETZU
(91 - 88,34% - 8 Seggi)
Candidato Sindaco: COTZA ANNA RITA

FORZA PARIS
(12 - 11,65% - 4 Seggi)
Candidato Sindaco: PORTOGHESE ANDREA

Giunta

SINDACO
Cotza Annarita

ASSESSORI
Addari Tommaso (V.S.)
Cotza Francesco
Palla Sandro
Pillitu Delfio

SEGRETARIO
Dott. Giorgio Sogos

REVISORE DEI CONTI
Dott.ssa Maria Carla Manca

Maggioranza

Addari Tommaso
Corona Gianfrancesco
Corona Marco
Cotza Francesco
Cotza Roberta
Palla Sandro
Pillitu Delfio
Scintu Ignazia

Minoranza

Cotza Nemesio
Cotza Pierpaolo
Mureddu Maria Francesca
Portoghese Andrea

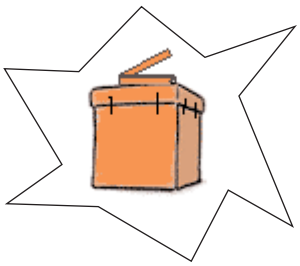

ELEZIONI REGIONALI 2009

LISTE	Voti	%
SORU PRESIDENTE	**53**	**57.60**
Italia dei Valori	3	4.28
Rifondaz. Comunista	0	0.00
Rosso Mori	1	1.42
Partito Democratico	34	48.57
Comunisti Italiani	0	0.00
La Sinistra	0	0.00
Tot. coalizione	***38***	***5.28***
SALE PRESIDENTE	**2**	**2.17**
IRS Indipendentzia	1	1.42
Tot. coalizione	***1.42***	***1.42***
BALIA PRESIDENTE	**0**	**0.00**
Partito Socialista	0	0.00
Tot. coalizione	***0***	***0.00***
CAPPELLACCI PRESIDENTE	**37**	**40.21**
Sardegna Unita UDS	0	0.00
UDC	0	0.00
Psd'Az 4 Mori	5	7.14
Popolo della Libertà	5	7.14
Riformatori Sardi	21	30.00
Tot. coalizione	***31***	***44.28***
SOLLAI PRESIDENTE	**0**	**0.00**
Lista	0	0.00
Tot. coalizione	***0***	***0.00***

ELEZIONI POLITICHE CAMERA 2008

LISTE	Voti	%
PDL	32	32.323
MPA	1	1.010
Tot. coalizione	***33***	***33.333***
PD	42	42.424
IDV	6	6.060
Tot. coalizione	***48***	***48.484***
UDC	5	5.050
SINISTRA. ARCOB.	2	2.020
PARTITO SOCIAL.	4	4.040
PS D'AZ	--	--
DES. FIA.TRIC.	--	--
SARD. NATZ.	5	5.050
PART. COMUN. LAV.	--	--
SINISTRA CRITICA	--	--
LISTA GRILLI PARL.	1	1.010
PARTITO LIB. ITAL.	--	--
ABORTO?NO GRAZIE	--	--
FORZA NUOVA	1	1.010
L. BENE COMUNE	--	--
UN. DEM. CONSUM.	--	--

SIDDI

Prov. VS - Sup. Kmq. 11,01 - Abitanti 708
m. 164 s.l.m. -
Codice ISTAT 106021
Codice Catastale I724
C.a.p. 09020 Prefisso Tel. 070
Unione Comuni: Marmilla
Distretto Socio Sanitario: Sanluri
PLUS: Distretto Socio-Sanitario Sanluri

csiddi@tiscali.it
protocollo.siddi@servizipostacert.it

COMUNE

Viale Europa, 9
Tel. 070 - 939800
Fax 070 - 939116

Elezioni

ELEZIONI COMUNALI 30 - 31.05.2010

Le liste dei candidati

INNOVAZIONE E TRADIZIONE
(398 - 100,00% - 9 Seggi)
Candidato Sindaco: PUDDU STEFANO

Giunta	Maggioranza	Minoranza
SINDACO Puddu Stefano		
ASSESSORI Boi Nelson Pilo Carmela (V.S.) Sebis Federica Tuveri Fausto	Aru Grazia Boi Nelson Cau Lidia Murru Martino Pilloni Daniela Pilo Carmela Puggioni Lorella Sebis Federica Tuveri Fausto	
SEGRETARIO Dott. Sebastiano Liori		
REVISORE DEI CONTI Dott. Pierluigi Mameli		

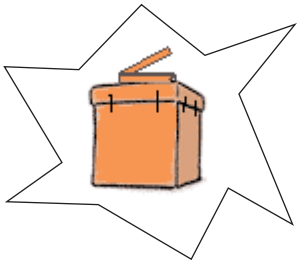

ELEZIONI REGIONALI 2009

LISTE	Voti	%
SORU PRESIDENTE	**246**	**55.53**
Italia dei Valori	9	2.95
Rifondaz. Comunista	16	5.24
Rosso Mori	10	3.27
Partito Democratico	99	32.45
Comunisti Italiani	12	3.93
La Sinistra	0	0.00
Tot. coalizione	***146***	***47.86***
SALE PRESIDENTE	**12**	**2.70**
IRS Indipendentzia	13	4.26
Tot. coalizione	***13***	***4.26***
BALIA PRESIDENTE	**2**	**0.45**
Partito Socialista	4	1.31
Tot. coalizione	***4***	***1.31***
CAPPELLACCI PRESIDENTE	**181**	**40.85**
Sardegna Unita UDS	1	0.32
UDC	2	0.65
Psd'Az 4 Mori	1	0.32
Popolo della Libertà	114	37.37
Riformatori Sardi	24	7.86
Tot. coalizione	***142***	***46.55***
SOLLAI PRESIDENTE	**2**	**0.45**
Lista	0	0.00
Tot. coalizione	***0***	***0.00***

ELEZIONI POLITICHE CAMERA 2008

LISTE	Voti	%
PDL	161	36.674
MPA	5	1.138
Tot. coalizione	***166***	***37.813***
PD	184	41.913
IDV	15	3.416
Tot. coalizione	***199***	***45.330***
UDC	14	3.189
SINISTRA. ARCOB.	34	7.744
PARTITO SOCIAL.	9	2.050
PS D'AZ	3	0.683
DES. FIA.TRIC.	4	0.911
SARD. NATZ.	--	-
PART. COMUN. LAV.	--	-
SINISTRA CRITICA	3	0.683
LISTA GRILLI PARL.	3	0.683
PARTITO LIB. ITAL.	3	0.683
ABORTO?NO GRAZIE	1	0.227
FORZA NUOVA	--	--
L. BENE COMUNE	--	--
UN. DEM. CONSUM.	--	--

TUILI

Prov. VS - Sup. Kmq. 24,52 - Abitanti 1.080
m. 208 s.l.m. -
Codice ISTAT 106022
Codice Catastale L463
C.a.p. 09029 Prefisso Tel. 070
Unione Comuni: Marmilla
Distretto Socio Sanitario: Sanluri
PLUS: Distretto Socio-Sanitario Sanluri

info@comune.tuili.vs.it
sindacotuili@tiscali.it
protocollo.tuili@pec.comunas.it

COMUNE

Via Matteotti, 4
Tel. 070 - 9364481
Fax 070 - 9364320

Elezioni

ELEZIONI COMUNALI 30 - 31.05.2010

Le liste dei candidati

INSIEME PER TUILI
(487 - 60,27% - 8 Seggi)
Candidato Sindaco: ZONCA ANTONINO

TUILI CHE CAMBIA
(321 - 39,73% - 4 Seggi)
candidato Sindaco: PIRAS GIANFRANCO

Giunta

SINDACO
Zonca Antonino

ASSESSORI
Mocci Massimiliano
Pitzalis Celestino (V.S.)
Porcu Marianna
Sanna Roberto

SEGRETARIO
Dott. Gianluca Cossu

REVISORE DEI CONTI
Dott. Oscar Gibillini

Maggioranza

Floris Marcellino
Ghiani Efisia
Madau Giuseppe
Mocci Massimiliano
Pitzalis Celestino
Porcu Marianna
Sanna Roberto
Zonca Roberta

Minoranza

Madau Serafino
Piras Gianfranco
Selis Angelo
Vinci Antonio

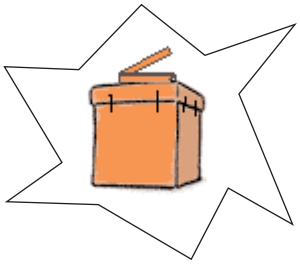

ELEZIONI REGIONALI 2009

LISTE	Voti	%
SORU PRESIDENTE	**377**	**58.09**
Italia dei Valori	121	23.09
Rifondaz. Comunista	21	4.00
Rosso Mori	49	9.35
Partito Democratico	130	24.80
Comunisti Italiani	7	1.33
La Sinistra	1	0.19
Tot. coalizione	***329***	***62.78***
SALE PRESIDENTE	**15**	**2.31**
IRS Indipendentzia	3	0.57
Tot. coalizione	***3***	***0.57***
BALIA PRESIDENTE	**1**	**0.15**
Partito Socialista	1	0.19
Tot. coalizione	***1***	***0.19***
CAPPELLACCI PRESIDENTE	**249**	**38.36**
Sardegna Unita UDS	2	0.38
UDC	15	2.86
Psd'Az 4 Mori	22	4.19
Popolo della Libertà	120	22.90
Riformatori Sardi	32	6.10
Tot. coalizione	***191***	***36.45***
SOLLAI PRESIDENTE	**7**	***1.07***
Lista	0	0.00
Tot. coalizione	***0***	***0.00***

ELEZIONI POLITICHE CAMERA 2008

LISTE	Voti	%
PDL	232	34.268
MPA	5	0.738
Tot. coalizione	***237***	***35.007***
PD	323	47.710
IDV	20	2.954
Tot. coalizione	***343***	***50.664***
UDC	35	5.169
SINISTRA. ARCOB.	18	2.658
PARTITO SOCIAL.	3	0.443
PS D'AZ	6	0.886
DES. FIA.TRIC.	8	1.181
SARD. NATZ.	3	0.443
PART. COMUN. LAV.	9	1.329
SINISTRA CRITICA	4	0.590
LISTA GRILLI PARL.	3	0.443
PARTITO LIB. ITAL.	3	0.443
ABORTO?NO GRAZIE	3	0.443
FORZA NUOVA	--	--
L. BENE COMUNE	2	0.295
UN. DEM. CONSUM.	--	--

TURRI

Prov. VS - Sup. Kmq. 9,69 - Abitanti 447
m. 160 s.l.m. -
Codice ISTAT 106023
Codice Catastale L473
C.a.p. 09020 Prefisso Tel. 0783
Unione Comuni: Marmilla
Distretto Socio Sanitario: Sanluri
PLUS: Distretto Socio-Sanitario Sanluri

turri.unione@legalmail.it
finanziario.turri@tiscali.it
sindacoditurri@tiscali.it

COMUNE

Piazza Sandro Pertini, 1
Tel. 0783 - 95026
Fax 0783 - 95373

Elezioni

ELEZIONI COMUNALI 15 - 16.05.2011

Le liste dei candidati

UNITI PER TURRI
(240 - 100,00% - 11 Seggi)
Candidato Sindaco: CAU RITA

Giunta

SINDACO
Cau Rita

ASSESSORI
Casu Vinicio (V.S.)
Figus Enrico
Marras Massino
Picchedda Cristiana

SEGRETARIO
Dott. Gianluca Cossu

REVISORE DEI CONTI
Dott.ssa Maria Antonella Ardu

Maggioranza

Accalai Roberto
Atzeni Fernando
Casu Vinicio
Casula Giuliana
Casula Cristina
Figus Enrico
Floris Stefano
Marras Massimo
Picchedda Cristiana
Pitzalis Mariangela
Sanna Carlo

Minoranza

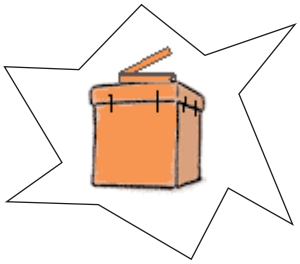

ELEZIONI REGIONALI 2009

LISTE	Voti	%
SORU PRESIDENTE	**197**	**64.59**
Italia dei Valori	18	7.65
Rifondaz. Comunista	40	17.02
Rosso Mori	5	2.12
Partito Democratico	85	36.17
Comunisti Italiani	6	2.55
La Sinistra	0	0.00
Tot. coalizione	***154***	***65.53***
SALE PRESIDENTE	**1**	**0.32**
IRS Indipendentzia	3	1.27
Tot. coalizione	***3***	***1.27***
BALIA PRESIDENTE	**5**	**1.64**
Partito Socialista	5	2.12
Tot. coalizione	***5***	***2.12***
CAPPELLACCI PRESIDENTE	**102**	**33.44**
Sardegna Unita UDS	0	0.00
UDC	6	2.55
Psd'Az 4 Mori	15	6.38
Popolo della Libertà	36	15.31
Riformatori Sardi	16	6.80
Tot. coalizione	***73***	***31.06***
SOLLAI PRESIDENTE	**0**	**0.00**
Lista	0	0.00
Tot. coalizione	***0***	***0.00***

ELEZIONI POLITICHE CAMERA 2008

LISTE	Voti	%
PDL	89	29.470
MPA	3	0.993
Tot. coalizione	***92***	***30.463***
PD	140	46.357
IDV	5	1.655
Tot. coalizione	***145***	***48.013***
UDC	12	3.973
SINISTRA. ARCOB.	27	8.940
PARTITO SOCIAL.	15	4.966
PS D'AZ	2	0.662
DES. FIA.TRIC.	3	0.993
SARD. NATZ.	1	0.331
PART. COMUN. LAV.	3	0.993
SINISTRA CRITICA	1	0.331
LISTA GRILLI PARL.	1	0.331
PARTITO LIB. ITAL.	--	--
ABORTO?NO GRAZIE	--	--
FORZA NUOVA	--	--
L. BENE COMUNE	--	--
UN. DEM. CONSUM.	--	--

USSARAMANNA

Prov. VS - Sup. Kmq. 9,81 - Abitanti 572
m. 157 s.l.m. -
Codice ISTAT 106024
Codice Catastale L513
C.a.p. 09020 Prefisso Tel. 0783
Unione Comuni: Marmilla
Distretto Socio Sanitario: Sanluri
PLUS: Distretto Socio-Sanitario Sanluri

protocollo@comune.ussaramanna.vs.it
protocollo@pec.comune.ussaramanna.vs.it

COMUNE

Via Marmilla, 36
Tel. 0783 - 95015
Fax 0783 - 95382

Elezioni

ELEZIONI COMUNALI 30 - 31.05.2010

Le liste dei candidati

IL PAESE CHE VOGLIAMO
(231 - 54,10% - 8 Seggi)
Candidato Sindaco: SCHIRRU TIZIANO

UNITI PER USSARAMANNA
(196 - 45,90% - 4 Seggi)
Candidato Sindaco: CARLETTI GIOVANNA

Giunta

SINDACO
Schirru Tiziano

ASSESSORI
Orrù Roberto (V.S.)
Podda Gianfranco
Serra Marina
Zedda Claudio

SEGRETARIO
Dott. Sebastiano Liori

REVISORE DEI CONTI
Dott.ssa Claudia Malloci

Maggioranza

Abis Giovanni
Corona Massimo
Garau Elisabetta
Lilliu Ignazio
Orrù Roberto
Podda Gianfranco
Serra Marina
Zedda Claudio

Minoranza

Carletti Giovanna
Masala Giuseppina
Onnis Michelina
Rubiu Quirico

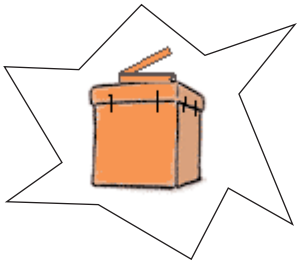

ELEZIONI REGIONALI 2009

LISTE	Voti	%
SORU PRESIDENTE	**205**	**52.16**
Italia dei Valori	6	1.73
Rifondaz. Comunista	3	0.86
Rosso Mori	9	2.60
Partito Democratico	178	51.44
Comunisti Italiani	0	0.00
La Sinistra	1	0.28
Tot. coalizione	***197***	***56.93***
SALE PRESIDENTE	**3**	**0.76**
IRS Indipendentzia	3	0.86
Tot. coalizione	***3***	***0.86***
BALIA PRESIDENTE	**3**	**0.76**
Partito Socialista	1	0.28
Tot. coalizione	***1***	***0.29***
CAPPELLACCI PRESIDENTE	**180**	**45.80**
Sardegna Unita UDS	0	0.00
UDC	29	8.38
Psd'Az 4 Mori	2	0.57
Popolo della Libertà	105	30.34
Riformatori Sardi	9	2.60
Tot. coalizione	***145***	***41.90***
SOLLAI PRESIDENTE	**2**	**0.50**
Lista	0	0.00
Tot. coalizione	***0***	***0.00***

ELEZIONI POLITICHE CAMERA 2008

LISTE	Voti	%
PDL	149	38.802
MPA	--	--
Tot. coalizione	***149***	***38.802***
PD	168	43.750
IDV	19	4.947
Tot. coalizione	***187***	***48.697***
UDC	20	5.208
SINISTRA. ARCOB.	9	2.343
PARTITO SOCIAL.	1	0.260
PS D'AZ	2	0.520
DES. FIA.TRIC.	7	1.822
SARD. NATZ.	--	--
PART. COMUN. LAV.	1	0.260
SINISTRA CRITICA	3	0.781
LISTA GRILLI PARL.	3	0.781
PARTITO LIB. ITAL.	1	0.260
ABORTO?NO GRAZIE	--	--
FORZA NUOVA	1	0.260
L. BENE COMUNE	--	--
UN. DEM. CONSUM.	--	--

VILLACIDRO

Prov. VS - Sup. Kmq. 183,37 - Abitanti 14.454
m. 267 s.l.m. -
Codice ISTAT 106025
Codice Catastale L924
C.a.p. 09039 Prefisso Tel. 070
Unione Comuni: --
Distretto Socio Sanitario: Guspini
PLUS: Distretto Socio-Sanitario Guspini

protocollo@comune.villacidro.vs.it
teresamaria.pani@comune.villacidro.vs.it
protocollo.villacidro@pec.it

Piazza Municipio, 1
Tel. 070 - 93442 - 93442218 (Segr.gen.) - 93442256 (Prot.)
Fax 070 - 9316066 - 93442223 (Sind.)

Elezioni

ELEZIONI COMUNALI 15 - 16.05.2011

Le liste dei candidati

PER VILLACIDRO
(4671 - 48,73% - 20 Seggi)
Candidato Sindaco: PANI TERESA MARIA

ANCHE IO PER VILLACIDRO
(3338 - 34,82% - 8 Seggi)
Candidato Sindaco: SILANOS ANTONIO

VILLACIDRO FUTURA
(816 - 8,51% - 1 Seggio)
Candidato Sindaco: PITTAU GESSICA

PROGETTO COMUNE
(759 - 7,91% - 1 Seggio)
Candidato Sindaco: MUSCAS ANTONIO

Giunta

SINDACO
Pani Teresa Maria

ASSESSORI
Casu Alessandra
Curridori Francesca
Erbì Giovanni Antonio
Garau Luca
Meloni Antonio
Murgia Carlo
Muscas Adriano
Sollai Federico (V.S.)

SEGRETARIO
Dott.ssa Adriana Morittu

REVISORE DEI CONTI
Dott. Antonio Begliutti

Maggioranza

Abis Giampaolo
Aru Maria Carmela
Aru Maura
Balloi Christian
Casu Alessandra
Cuccui Michele
Curridori Francesca
Erbì Giovanni Antonio
Garau Luca
Mais Stefano
Mascia Gian Salvatore
Meloni Antonio
Milizia Michele
Mocci Marco
Murgia Carlo
Murgia Antonio Mariano
Muscas Adriano
Orrù Sisinnio
Sollai Federico
Sulcis Mariano

Minoranza

Chia Francesco
Ecca Giuseppe
Leo Marco
Meloni Efisio Luigi
Mura Francesco
Muscas Antonio
Orrù Giannina
Piras Dario
Pittau Gessica
Silanos Antonio

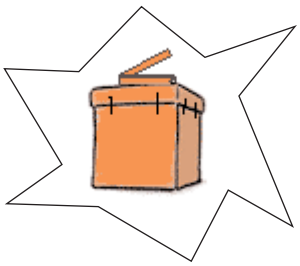

ELEZIONI REGIONALI 2009

LISTE	Voti	%
SORU PRESIDENTE	**3627**	**44.80**
Italia dei Valori	407	6.51
Rifondaz. Comunista	257	4.11
Rosso Mori	45	0.72
Partito Democratico	1703	27.25
Comunisti Italiani	98	1.56
La Sinistra	24	0.38
Tot. coalizione	***2534***	***40.55***
SALE PRESIDENTE	**264**	**3.26**
IRS Indipendentzia	182	2.91
Tot. coalizione	***182***	***2.91***
BALIA PRESIDENTE	**22**	**0.27**
Partito Socialista	18	0.28
Tot. coalizione	18	***0.28***
CAPPELLACCI PRESIDENTE	**4158**	**51.35**
Sardegna Unita UDS	117	1.87
UDC	765	12.24
Psd'Az 4 Mori	311	4.97
Popolo della Libertà	2227	35.63
Riformatori Sardi	95	1.52
Tot. coalizione	***3515***	***56.24***
SOLLAI PRESIDENTE	**25**	**0.30**
Lista	0	0.00
Tot. coalizione	***0***	***0.00***

ELEZIONI POLITICHE CAMERA 2008

LISTE	Voti	%
PDL	3817	41.702
MPA	28	0.305
Tot. coalizione	***3845***	***42.008***
PD	3971	43.384
IDV	281	3.070
Tot. coalizione	***4252***	***46.454***
UDC	235	2.567
SINISTRA. ARCOB.	324	3.539
PARTITO SOCIAL.	35	0.382
PS D'AZ	129	1.409
DES. FIA.TRIC.	107	1.169
SARD. NATZ.	57	0.622
PART. COMUN. LAV.	46	0.502
SINISTRA CRITICA	28	0.305
LISTA GRILLI PARL.	36	0.393
PARTITO LIB. ITAL.	17	0.185
ABORTO?NO GRAZIE	17	0.185
FORZA NUOVA	8	0.087
L. BENE COMUNE	12	0.131
UN. DEM. CONSUM.	5	0.054

VILLAMAR

Prov. VS - Sup. Kmq. 38,48 - Abitanti 2.881
m. 108 s.l.m. -
Codice ISTAT 106026
Codice Catastale L966
C.a.p. 09020 Prefisso Tel. 070
Unione Comuni: Marmilla
Distretto Socio Sanitario: Sanluri
PLUS: Distretto Socio-Sanitario Sanluri

segreteria.villamar@tiscali.it
segreteria.villamar@legalmail.it

COMUNE

Prazza De Corti, 1
Tel. 070 - 930691
Fax 070 - 9306017

Elezioni

ELEZIONI COMUNALI 15- 16.05.2011

Le liste dei candidati

PER VILLAMAR
(1529 - 100,00% - 12 Seggi)
Candidato Sindaco: SCANO PIER SANDRO

Giunta

SINDACO
Scano Pier Sandro

ASSESSORI
Melis Lino (V.S.)
Mereu Giampiero
Muscas Consuleo (Est.)
Sideri Maria Grazia

SEGRETARIO
Dott. Sebastiano Liori

REVISORE DEI CONTI
Dott. Antonio Maria Deplano

Maggioranza

Caboni Nicola
Cotza Federica
Lilliu Mauro
Masala Ignazio Francesco
Melis Lino
Mereu Giampiero
Mura Ilenia
Paschina Pietro
Piras Gian Franco
Scano Fernando
Sideri Maria Grazia

Minoranza

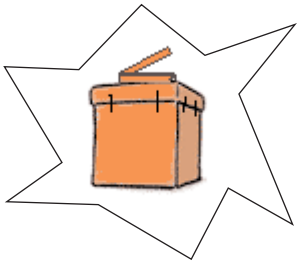

ELEZIONI REGIONALI 2009

LISTE	Voti	%
SORU PRESIDENTE	**617**	**37.78**
Italia dei Valori	23	1.89
Rifondaz. Comunista	99	8.16
Rosso Mori	21	1.73
Partito Democratico	283	23.34
Comunisti Italiani	15	1.23
La Sinistra	4	0.33
Tot. coalizione	***445***	***36.71***
SALE PRESIDENTE	**25**	**1.53**
IRS Indipendentzia	17	1.40
Tot. coalizione	***17***	***1.40***
BALIA PRESIDENTE	**19**	**1.16**
Partito Socialista	15	1.23
Tot. coalizione	***15***	***1.23***
CAPPELLACCI PRESIDENTE	**969**	**59.33**
Sardegna Unita UDS	11	0.90
UDC	20	1.65
Psd'Az 4 Mori	71	5.85
Popolo della Libertà	521	42.98
Riformatori Sardi	112	9.24
Tot. coalizione	***735***	***60.64***
SOLLAI PRESIDENTE	**3**	**0.18**
Lista	0	0.00
Tot. coalizione	***0***	***0.00***

ELEZIONI POLITICHE CAMERA 2008

LISTE	Voti	%
PDL	918	52.547
MPA	5	0.286
Tot. coalizione	***923***	***52.833***
PD	566	32.398
IDV	21	1.202
Tot. coalizione	***587***	***33.600***
UDC	59	3.377
SINISTRA. ARCOB.	66	3.777
PARTITO SOCIAL.	21	1.202
PS D'AZ	16	0.915
DES. FIA.TRIC.	24	1.373
SARD. NATZ.	5	0.286
PART. COMUN. LAV.	9	0.515
SINISTRA CRITICA	7	0.400
LISTA GRILLI PARL.	7	0.400
PARTITO LIB. ITAL.	5	0.286
ABORTO?NO GRAZIE	9	0.515
FORZA NUOVA	3	0.171
L. BENE COMUNE	2	0.114
UN. DEM. CONSUM.	4	0.228

VILLANOVAFORRU

Prov. VS - Sup. Kmq. 10,89 - Abitanti 683
m. 324 s.l.m. -
Codice ISTAT 106027
Codice Catastale L986
C.a.p. 09020 Prefisso Tel. 070
Unione Comuni: Marmilla
Distretto Socio Sanitario: Sanluri
PLUS: Distretto Socio-Sanitario Sanluri

info@comune.villanovaforru.ca.it
sindaco@comune.villanovaforru.ca.it
protocollo.villanovaforru@pec.comunas.it

COMUNE

Piazza Costituzione, 1
Tel. 070 - 934511 - 93451221 (Sind.)
Fax 070 - 93451250

Elezioni

ELEZIONI COMUNALI 30 - 31.05.2010

Le liste dei candidati

VILLANOVAFORRU VIVA
(257 - 52,24% - 8 Seggi)
Candidato Sindaco: CADEDDU EMANUELA

UNITI PER VILLANOVA FORRU
(235 - 47,76% - 4 Seggi)
Candidato Sindaco: PISTIS MARIANO

Giunta

SINDACO
Cadeddu Emanuela

ASSESSORI
Cilloco Ilenia (V.S.)
Farris Franco
Fenu Barbara
Tuveri Leonardo

SEGRETARIO
Dott. Gianluigi Murgia

REVISORE DEI CONTI
Dott. Roberto Caddeo

Maggioranza

Cadeddu Mario
Cilloco Ilenia
Farris Franco
Fenu Barbara
Locci Ivan
Pusceddu Massimo
Serra Pietro
Tuveri Leonardo

Minoranza

Boi Luigi
Casu Giuseppe
Matta Marco
Pistis Mariano

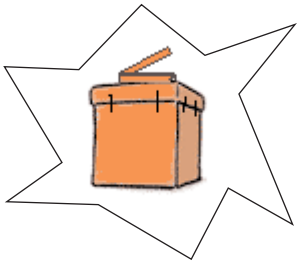

ELEZIONI REGIONALI 2009

LISTE	Voti	%
SORU PRESIDENTE	**234**	**55.71**
Italia dei Valori	31	8.80
Rifondaz. Comunista	8	2.27
Rosso Mori	19	5.39
Partito Democratico	154	43.75
Comunisti Italiani	8	2.27
La Sinistra	1	0.28
Tot. coalizione	***221***	***62.78***
SALE PRESIDENTE	**11**	**2.62**
IRS Indipendentzia	5	1.42
Tot. coalizione	***5***	***1.42***
BALIA PRESIDENTE	**3**	**0.71**
Partito Socialista	2	0.56
Tot. coalizione	***2***	***0.56***
CAPPELLACCI PRESIDENTE	**169**	**40.23**
Sardegna Unita UDS	0	0.00
UDC	8	2.27
Psd'Az 4 Mori	4	1.13
Popolo della Libertà	69	19.60
Riformatori Sardi	43	12.21
Tot. coalizione	***124***	***35.22***
SOLLAI PRESIDENTE	**3**	**0.71**
Lista	0	0.00
Tot. coalizione	***0***	***0.00***

ELEZIONI POLITICHE CAMERA 2008

LISTE	Voti	%
PDL	119	28.199
MPA	4	0.947
Tot. coalizione	***123***	***29.146***
PD	215	50.947
IDV	12	2.843
Tot. coalizione	***227***	***53.791***
UDC	26	6.161
SINISTRA. ARCOB.	18	4.265
PARTITO SOCIAL.	6	1.421
PS D'AZ	8	1.895
DES. FIA.TRIC.	4	0.947
SARD. NATZ.	1	0.236
PART. COMUN. LAV.	1	0.236
SINISTRA CRITICA	1	0.236
LISTA GRILLI PARL.	3	0.710
PARTITO LIB. ITAL.	2	0.473
ABORTO?NO GRAZIE	1	0.236
FORZA NUOVA	1	0.236
L. BENE COMUNE	--	--
UN. DEM. CONSUM.	--	--

VILLANOVAFRANCA

Prov. VS - Sup. Kmq. 27,57 - Abitanti 1.441
m. 292 s.l.m. -
Codice ISTAT 106028
Codice Catastale L987
C.a.p. 09020 Prefisso Tel. 070
Unione Comuni: Marmilla
Distretto Socio Sanitario: Sanluri
PLUS: Distretto Socio-Sanitario Sanluri

protocollo.villanovafranca@tiscali.it
sindacovnf@tiscali.it
protocollo@pec.comune.villanovafranca.ca.it

COMUNE

Piazza Risorgimento, 18
Tel. 070 - 9367262 - 9367356 (Segreteria)
Fax 070 - 9367253

Elezioni

ELEZIONI COMUNALI 30 - 31.05.2010

Le liste dei candidati

UNITI PER LA CONTINUITÀ
(522 - 53,27% - 8 Seggi)
Candidato Sindaco: FIGUS DANIELA

RINNOVAMENTO E FUTURO
(458 - 46,73% - 4 Seggi)
Candidato Sindaco: CUCCU BONIFACIO

Giunta

SINDACO
Figus Daniela

ASSESSORI
Cortis Salvatore
Perra Nicola (V.S.)
Porru Alessandro
Sorgia Angelo

SEGRETARIO
Dott. Giorgio Sogos

REVISORE DEI CONTI
Dott.ssa Maria Carla Manca

Maggioranza

Cao Pablo
Cortis Salvatore
Desogus Franco
Perra Nicola
Porru Alessandro
Sorgia Angelo
Sorgia Renato
Uda Alice

Minoranza

Castangia Michela
Cotza Claudia
Cuccu Bonifacio
Desogus Danilo

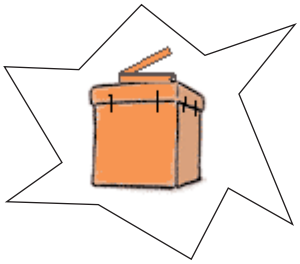

ELEZIONI REGIONALI 2009

LISTE	Voti	%
SORU PRESIDENTE	**424**	**56.01**
Italia dei Valori	23	3.79
Rifondaz. Comunista	143	23.59
Rosso Mori	7	1.15
Partito Democratico	176	29.04
Comunisti Italiani	20	3.30
La Sinistra	4	0.66
Tot. coalizione	***373***	***61.55***
SALE PRESIDENTE	**9**	**1.18**
IRS Indipendentzia	2	0.33
Tot. coalizione	***2***	***0.33***
BALIA PRESIDENTE	**2**	**0.26**
Partito Socialista	1	0.16
Tot. coalizione	***1***	***0.16***
CAPPELLACCI PRESIDENTE	**320**	**42.27**
Sardegna Unita UDS	3	0.49
UDC	33	5.44
Psd'Az 4 Mori	10	1.65
Popolo della Libertà	165	27.22
Riformatori Sardi	19	3.13
Tot. coalizione	***230***	***37.95***
SOLLAI PRESIDENTE	**2**	**0.26**
Lista	0	0.00
Tot. coalizione	***0***	***0.00***

ELEZIONI POLITICHE CAMERA 2008

LISTE	Voti	%
PDL	309	36,726
MPA	5	0,515
Tot. coalizione	***314***	***37,241***
PD	382	46,907
IDV	6	0,773
Tot. coalizione	***388***	***47,670***
UDC	41	4,381
SINISTRA. ARCOB.	64	6,829
PARTITO SOCIAL.	3	0,257
PS D'AZ	5	0,257
DES. FIA.TRIC.	14	1,288
SARD. NATZ.	1	0,128
PART. COMUN. LAV.	8	0,644
SINISTRA CRITICA	2	0,128
LISTA GRILLI PARL.	4	0,257
PARTITO LIB. ITAL.	2	0,644
ABORTO?NO GRAZIE	2	-
FORZA NUOVA	3	0,128
L. BENE COMUNE	2	0,128
UN. DEM. CONSUM.	2	-