



REGIONE AUTONOMA DELLA SARDEGNA

STATO DI ATTUAZIONE DELL'INTESA "STATO – REGIONE SARDEGNA" E DEGLI ACCORDI DI PROGRAMMA QUADRO

Aggiornamento al 31.12.2007

Fonte dati: Applicativo Intese



REGIONE
AUTONOMA
DELLA SARDEGNA

Cagliari, 15 aprile 2008

Stato di attuazione dell'Intesa "Stato – Regione Sardegna" e degli APQ

Indice

Pag. 3	Sintesi Intesa	Pag. 35	4 APQ Sicurezza
Pag. 4	APQ stipulati – ordine cronologico	Pag. 36	4.1 Originario
Pag. 7	Riparto settoriale	Pag. 37	5 APQ Viabilità
Pag. 9	Fonti di Finanziamento Intesa	Pag. 38	5.1 Originario
Pag. 10	Dati economici e finanziari Intesa	Pag. 39	5.2 I Atto Integrativo
Pag. 11	Dati economici e finanziari per APQ	Pag. 40	5.3 II Atto Integrativo
Pag. 15	Stato di attuazione Intesa per avanzamento lavori	Pag. 41	5.4 III Atto Integrativo
Pag. 16	Stato di attuazione APQ per avanzamento lavori	Pag. 42	6 APQ Mobilità
Pag. 19	Stanziameti delibere CIPE dal 1999 ad oggi	Pag. 43	6.1 Originario
Pag. 20	% finanziamento Fondo Aree Sottoutilizzate (FAS)	Pag. 44	6.2 I Atto Integrativo
Pag. 23	Dati APQ per Delibera CIPE	Pag. 45	6.3 II Atto Integrativo
Pag. 26	1 APQ Lingua e Cultura Sarda	Pag. 46	6.4 III Atto Integrativo
Pag. 27	1.1 Originario	Pag. 47	6.5 IV Atto Integrativo
Pag.28	2 APQ Innovazione sistemi didattici	Pag. 48	6.6 V Atto Integrativo
Pag. 29	2.1 Originario	Pag. 49	7. APQ Difesa del suolo
Pag. 30	3 APQ Risorse idriche-opere fognario depurative	Pag. 50	7.1 Originario
Pag. 31	3.1 Originario	Pag. 51	7.2 II Atto Integrativo
Pag. 32	3.2 I Atto Integrativo	Pag. 52	7.3 III Atto Integrativo
Pag. 33	3.3 II Atto Integrativo		
Pag. 34	3.4 III Atto Integrativo		



Indice

Pag. 53 **8. APQ Società dell'informazione**

- Pag. 54 8.1 Originario
- Pag. 55 8.2 I Atto Integrativo
- Pag. 56 8.3 II Atto Integrativo
- Pag. 57 8.4 III Atto Integrativo

Pag. 58 **9. APQ Aree Urbane**

- Pag. 59 9.1 Originario
- Pag. 60 9.2 I Atto Integrativo
- Pag. 61 9.3 II Atto Integrativo

Pag. 62 **10. APQ Sviluppo Locale**

- Pag. 63 10.1 Originario
- Pag. 64 10.2 I Atto Integrativo
- Pag. 65 10.3 II Atto Integrativo
- Pag. 66 10.4 III Atto Integrativo
- Pag. 67 10.5 IV Atto Integrativo

Pag. 68 **11. APQ Ricerca scientifica e sviluppo tecnologico**

- Pag. 69 11.1 Originario

Pag. 70 **12. APQ Beni Culturali**

- Pag. 71 12.1 Originario
- Pag. 72 12.2 I Atto Integrativo
- Pag. 73 12.3 II Atto Integrativo
- Pag. 74 12.4 III Atto Integrativo

Pag. 75 **13. APQ Azioni di Sistema**

- Pag. 76 13.1 Originario

Pag. 77 **14. APQ Istruzione e Università**

- Pag. 78 14.1 Originario
- Pag. 79 14.2 I Atto Integrativo

Pag. 80 **15. Metanizzazione Sardegna**

- Pag. 81 15.1 Originario
- Pag. 82 15.2 II Atto Integrativo

Pag. 83 **16. Sensi Contemporanei**

- Pag. 84 16.1 Originario

Pag. 85 **17. Sostenibilità Ambientale**

- Pag. 86 17.1 Originario



Sintesi Intesa

APQ stipulati – ordine cronologico

N.	DATA STIPULA	APQ	INTERV.	RESPONSABILE ACCORDO
1	21 aprile 1999	Valorizzazione Lingua e cultura sarda	1	Ass. Pubblica Istruzione
2	21 aprile 1999	Innovazione sistemi didattici	3	Ass. Pubblica Istruzione
3	26 febbraio 2002	Risorse idriche e opere fognario depurative	269	Ass. Lavori pubblici-Ass. Ambiente- Ass. Agricoltura
4	4 aprile 2003	Sicurezza per lo sviluppo della Regione Sardegna "E. Loi"	25	Centro regionale programmazione
5	11 luglio 2003	Viabilità	32	Ass. Lavori pubblici
6	18 marzo 2004	Mobilità	45	Ass. Trasporti
7	31 marzo 2004	Difesa del suolo	39	Ass. Lavori pubblici
8	11 giugno 2004	Risorse idriche e opere fognario depurative - 1° atto integrativo	30	Ass. Lavori pubblici
9	28 dicembre 2004	Società dell'informazione	15	Ass. Affari generali
10	30 marzo 2005	Aree urbane	19	Ass. Enti locali
11	13 aprile 2005	Società dell'informazione - 1° atto integrativo	5	Ass. Affari generali
12	29 aprile 2005	Sviluppo locale	79	D.G. Presidenza
13	27 maggio 2005	Ricerca scientifica e sviluppo tecnologico	14	Centro regionale programmazione
14	6 luglio 2005	Mobilità - 1° atto integrativo	5	Ass. Trasporti

Continua



Sintesi Intesa

APQ stipulati – ordine cronologico

N.	DATA STIPULA	APQ	INTERV.	RESPONSABILE ACCORDO
15	30 settembre 2005	Beni culturali	26	Ass. Pubblica Istruzione
16	15 dicembre 2005	Società dell'informazione - 2° atto integrativo	4	Ass. Affari generali
17	22 dicembre 2005	Azioni di sistema	4	
18	22 dicembre 2005	Risorse idriche e opere fognario depurative - 2° atto integrativo	17	Ass. Lavori pubblici
19	22 dicembre 2005	Viabilità - 1° atto integrativo	18	Ass. Lavori pubblici
20	22 dicembre 2005	Mobilità - 2° atto integrativo	14	Ass. Trasporti
21	2 ottobre 2006	Beni culturali - 1° atto integrativo	8	Ass. Pubblica Istruzione
22	26 ottobre 2006	Difesa del suolo - 2° atto integrativo	8	Ass. Lavori pubblici
23	30 novembre 2006	Istruzione e Università	8	Ass. Pubblica Istruzione
24	30 novembre 2006	Mobilità - 3° atto integrativo	23	Ass. Trasporti
25	14 dicembre 2006	Viabilità - 2° atto integrativo	7	Ass. Lavori pubblici
26	20 dicembre 2006	Metanizzazione Sardegna	47	Ass. Industria
27	22 dicembre 2006	Sviluppo locale - 1° atto integrativo	4	Presidenza
28	22 dicembre 2006	Sensi contemporanei	2	Ass. Pubblica Istruzione
29	12 febbraio 2007	Aree urbane - 1° atto integrativo	14	Ass. Enti locali
30	23 aprile 2007	Sviluppo locale - 2° atto integrativo	24	Presidenza
31	17 luglio 2007	Sostenibilità ambientale	42	Ass. Ambiente
32	30 luglio 2007	Società dell'informazione - 3° atto integrativo	10	Ass. Affari generali

Continua



Sintesi Intesa

APQ stipulati – ordine cronologico

N.	DATA STIPULA	APQ	INTERV.	RESPONSABILE ACCORDO
33	26 ottobre 2007	Difesa del suolo - 3° atto integrativo	14	Ass. Lavori pubblici
34	26 ottobre 2007	Sviluppo locale - 3° atto integrativo	26	Presidenza
35	26 ottobre 2007	Mobilità - 4° atto integrativo	4	Ass. Trasporti
36	26 ottobre 2007	Beni culturali - 2° atto integrativo	14	Ass. Pubblica Istruzione
37	28 novembre 2007	Sviluppo locale - 4° atto integrativo	7	Presidenza
38	28 novembre 2007	Metanizzazione 2° atto integrativo	14	Ass. Industria
39	29 novembre 2007	Viabilità - 3° atto integrativo	11	Ass. Lavori pubblici
40	29 novembre 2007	Risorse idriche e opere fognario depurative - 3° atto integrativo	5	Ass. Lavori pubblici
41	29 novembre 2007	Mobilità - 5° atto integrativo	10	Ass. Trasporti
42	29 novembre 2007	Beni culturali - 3° atto integrativo	8	Ass. Pubblica Istruzione
43	29 novembre 2007	Aree urbane - 2° atto integrativo	22	Ass. Enti locali
44	29 novembre 2007	Istruzione e Università – 1° atto integrativo	1	Ass. Pubblica Istruzione
		TOTALE INTERVENTI	998	



Sintesi Intesa

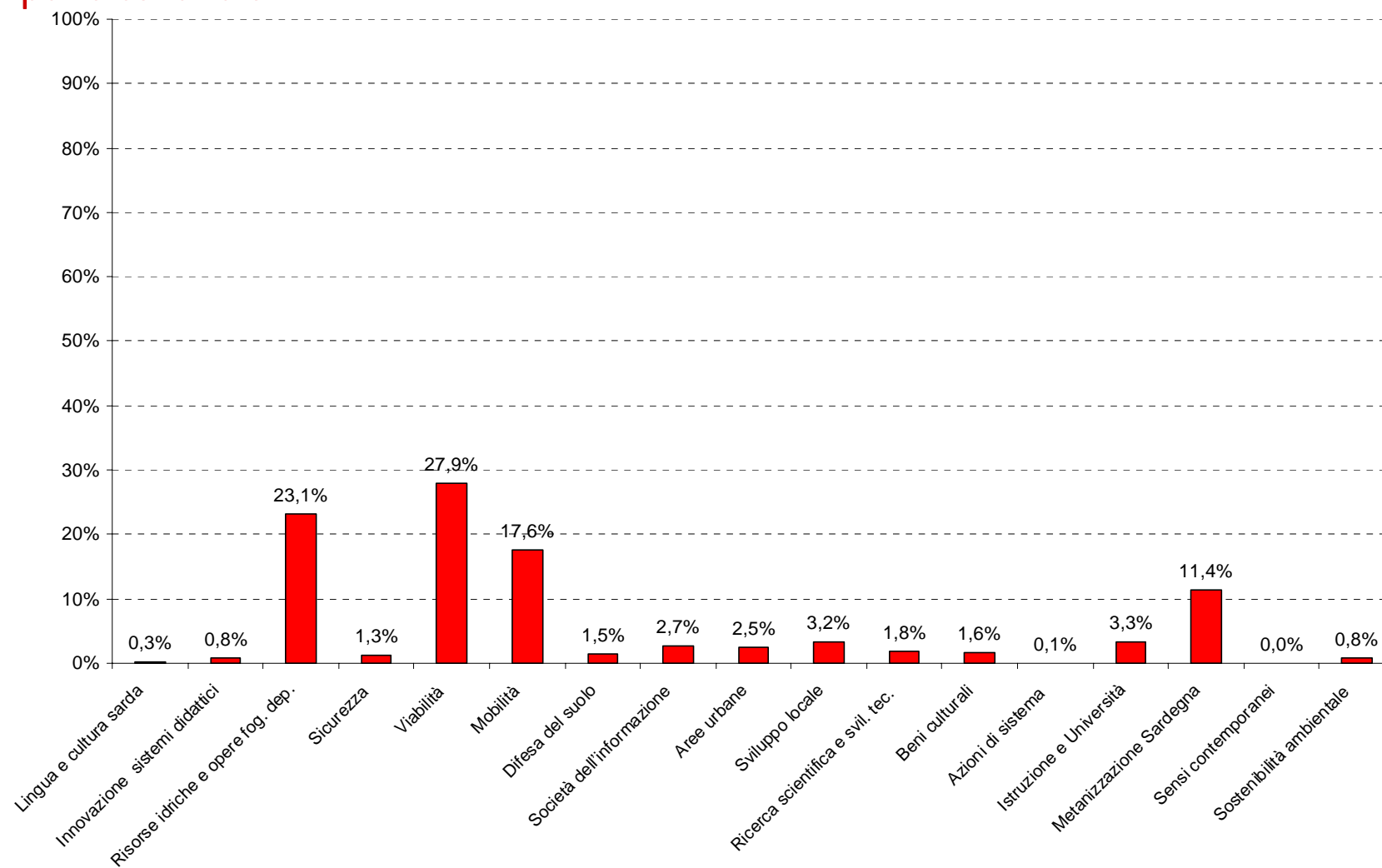
Riparto settoriale

N.	DATA STIPULA APQ ORIGINARIO	DENOMINAZIONE	N. INTERV.	VALORE ACCORDO (euro)	% SETTORE/VA L. TOT.
1	21 aprile 1999	Valorizzazione Lingua e cultura sarda	1	12.911.422	0,3
2	21 aprile 1999	Innovazione sistemi didattici	3	41.316.552	0,8
3	26 febbraio 2002	Risorse idriche e opere fognario depurative	321	1.143.353.547	23,1
4	4 aprile 2003	Sicurezza per lo sviluppo della Regione Sardegna "E. Loi"	25	65.272.473	1,3
5	11 luglio 2003	Viabilità	68	1.381.557.133	27,9
6	18 marzo 2004	Mobilità	101	872.166.737	17,6
7	31 marzo 2004	Difesa del suolo	61	74.190.000	1,5
8	28 dicembre 2004	Società dell'informazione	34	135.826.000	2,7
9	30 marzo 2005	Aree urbane	55	124.615.921	2,5
10	29 aprile 2005	Sviluppo locale	140	159.680.748	3,2
11	27 maggio 2005	Ricerca scientifica e sviluppo tecnologico	14	88.769.744	1,8
12	30 settembre 2005	Beni culturali	56	79.722.101	1,6
13	22 dicembre 2005	Azioni di sistema	4	4.914.057	0,1
14	30 novembre 2006	Istruzione e Università	10	160.950.000	3,3
15	20 dicembre 2006	Metanizzazione Sardegna	61	566.272.918	11,4
16	22 dicembre 2006	Sensi contemporanei	2	950.000	0,0
17	17 luglio 2007	Sostenibilità ambientale	42	38.767.978	0,8
		TOTALE	998	4.951.237.332	100,0



Sintesi Intesa

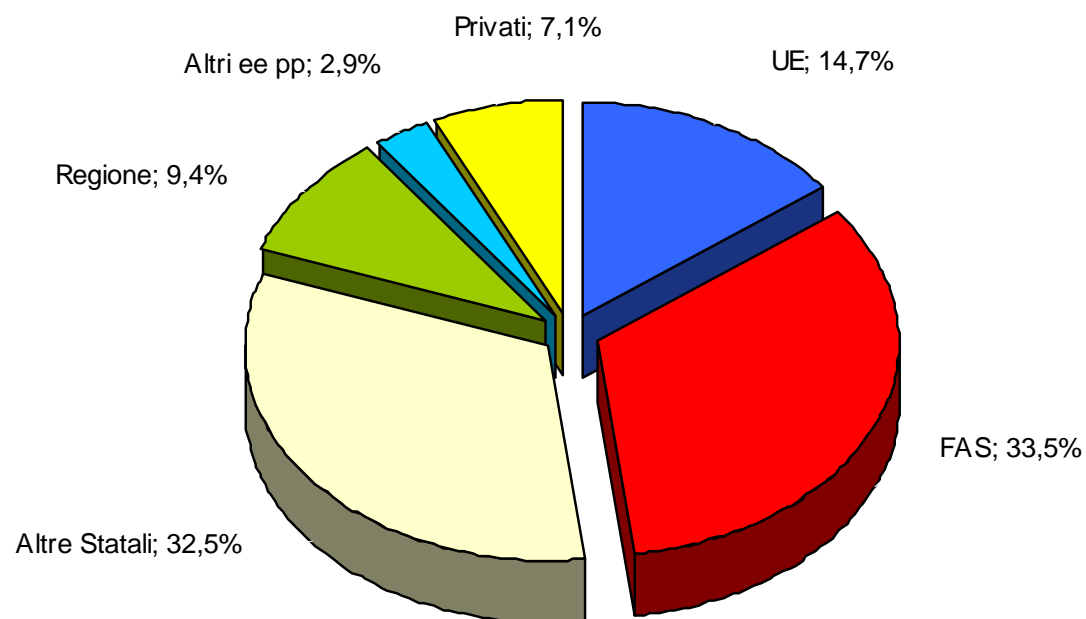
Riparto settoriale



Sintesi Intesa

Fonti di finanziamento Intesa

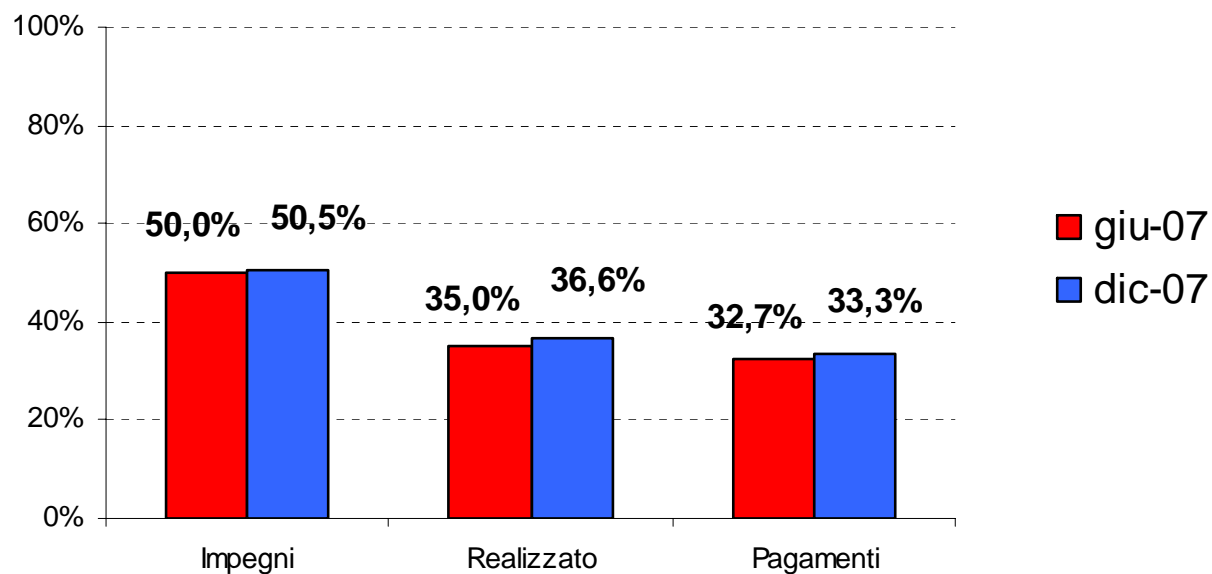
TOTALE RISORSE	UE	STATO		REGIONE	ALTRI ENTI PUBBLICI	PRIVATI
		FAS	ALTRE RISORSE			
4.951.237.332	728.894.480	1.656.998.109	1.606.713.323	465.153.845	143.342.221	350.135.354



Sintesi Intesa

Dati economici e finanziari Intesa

MONITORAGGIO	STANZIAMENTI	IMPEGNI	COSTO REALIZZATO	PAGAMENTI
Giugno 2007	4.533.787.098	2.266.474.399	1.584.821.029	1.481.318.694
Dicembre 2007	4.951.237.332	2.499.518.615	1.811.154.834	1.647.177.943



Sintesi Intesa

Dati economici e finanziari per APQ

N.	APQ	STANZIAMENTO	IMPEGNO	COSTO REALIZZATO	PAGAMENTO
1	Valorizzazione Lingua e cultura sarda	12.911.422	12.911.422	12.911.422	12.911.422
2	Innovazione sistemi didattici	41.316.552	41.309.317	40.751.741	37.799.508
3	Risorse idriche e opere fognario depurative	948.116.313	803.927.992	742.860.773	727.938.209
4	Sicurezza per lo sviluppo della Regione Sardegna "E. Loi"	65.272.473	65.106.624	63.706.342	61.821.211
5	Viabilità	861.997.110	501.501.550	216.675.977	216.675.977
6	Mobilità	610.766.368	410.208.819	397.043.540	373.729.077
7	Difesa del suolo	42.400.000	34.146.480	18.905.524	16.578.248
8	Risorse idriche e opere fognario depurative - 1° atto integrativo	78.328.023	33.665.449	14.570.349	11.745.742
9	Società dell'informazione	58.226.000	57.649.123	35.797.677	35.797.676
10	Aree urbane	43.931.619	37.833.100	7.258.512	7.258.492
11	Società dell'informazione - 1° atto integrativo	32.360.000	25.231.947	13.194.912	7.093.420
12	Sviluppo locale	95.179.318	84.356.484	46.382.088	44.808.162
13	Ricerca scientifica e sviluppo tecnologico	88.769.744	42.149.144	13.541.712	4.899.033
14	Mobilità - 1° atto integrativo	39.583.331	24.994.142	20.253.647	10.611.043
15	Beni culturali	16.652.901	12.676.196	4.851.815	4.692.228

Continua



Sintesi Intesa

Dati economici e finanziari per APQ

N.	APQ	STANZIAMENTO	IMPEGNO	COSTO REALIZZATO	PAGAMENTO
16	Società dell'informazione - 2° atto integrativo	28.000.000	27.645.218	290.990	290.990
17	Azioni di sistema	4.914.057	2.787.715	1.079.936	1.037.175
18	Risorse idriche e opere fognario depurative - 2° atto integrativo	61.870.190	3.589.617	11.243.798	10.867.081
19	Viabilità - 1° atto integrativo	286.671.023	33.913.023	22.016.053	22.015.187
20	Mobilità - 2° atto integrativo	50.944.520	31.923.024	8.982.193	5.457.181
21	Beni culturali - 1° atto integrativo	2.550.000	307.792	18.376	18.376
22	Difesa del suolo - 2° atto integrativo	11.100.000			
23	Istruzione e Università	135.950.000	18.150.000	18.150.000	18.150.000
24	Mobilità - 3° atto integrativo	119.181.442	31.097.678	15.077.479	12.208.228
25	Viabilità - 2° atto integrativo	67.905.000			
26	Metanizzazione Sardegna	479.324.884	100.607.275	52.876.364	
27	Sviluppo locale - 1° atto integrativo	5.000.000			
28	Sensi contemporanei	950.000			
29	Aree urbane - 1° atto integrativo	60.889.604	981.643	633.532	633.532
30	Sviluppo locale - 2° atto integrativo	19.876.196	175.373	107.731	107.731

Continua



Sintesi Intesa

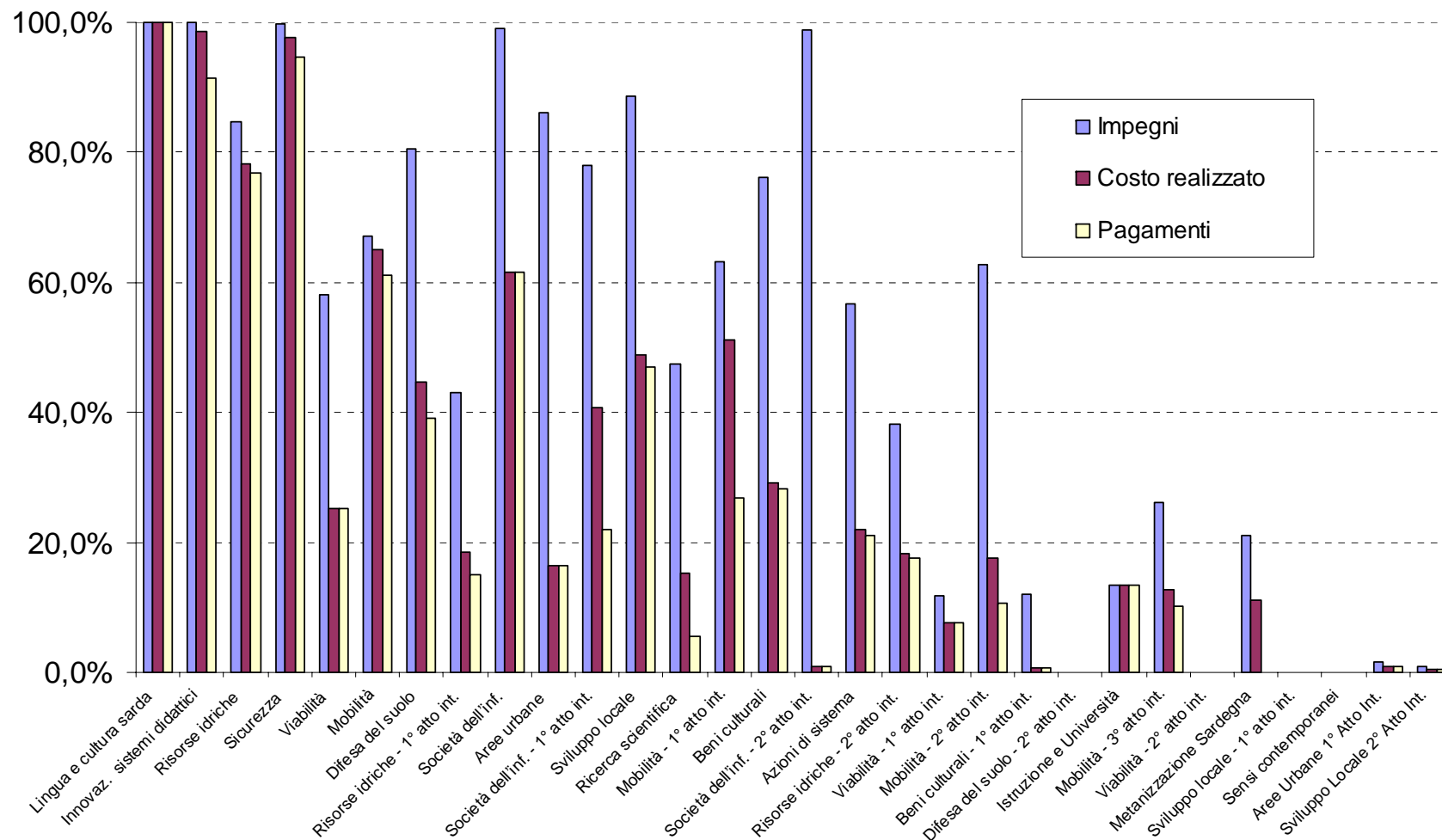
Dati economici e finanziari per APQ

N.	APQ	STANZIAMENTO	IMPEGNO	COSTO REALIZZATO	PAGAMENTO
31	Sostenibilità ambientale	38.767.978			
32	Società dell'informazione - 3° atto integrativo	17.240.000	9.263.650	1.351.756	1.351.756
33	Difesa del suolo - 3° atto integrativo	20.690.000			
34	Sviluppo locale - 3° atto integrativo	23.353.667			
35	Mobilità - 4° atto integrativo	14.499.500	542.360		
36	Beni culturali - 2° atto integrativo	52.519.200	4.105.434	4.105.434	669.257
37	Sviluppo locale - 4° atto integrativo	16.271.568			
38	Metanizzazione 2° atto integrativo	86.948.034	26.488.161	26.488.161	
39	Viabilità - 3° atto integrativo	164.984.000	272.863	27.000	12.000
40	Risorse idriche e opere fognario depurative - 3° atto integrativo	55.039.021			
41	Mobilità - 5° atto integrativo	37.191.577			
42	Beni culturali - 3° atto integrativo	8.000.000			
43	Aree urbane - 2° atto integrativo	19.794.697			
44	Istruzione e Università – 1° atto integrativo	25.000.000			
	TOTALE INTESA	4.951.237.332	2.499.518.615	1.811.154.834	1.647.177.943



Sintesi Intesa

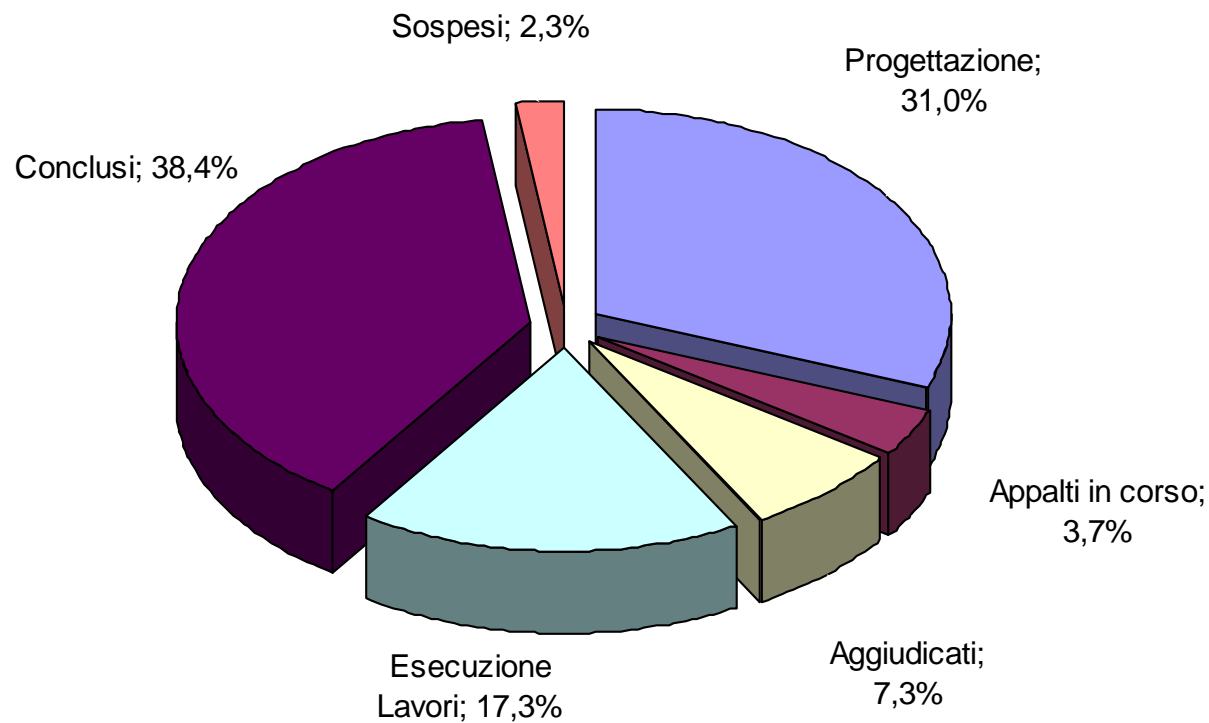
Stato avanzamento APQ stipulati da almeno 6 mesi



Sintesi Intesa

Stato di attuazione Intesa per avanzamento lavori

Totale Interventi	Progettazione	Appalti in corso	Aggiudicati	Esecuzione lavori	Conclusi	Sospesi
998	309	37	73	173	383	23



Sintesi Intesa

Stato di attuazione APQ per avanzamento lavori

N.	APQ	PROGETTAZIONE	APPALTI IN CORSO	AGGIUDICATI	ESECUZIONE LAVORI	CONCLUSI	SOSPESI	TOTALE
1	Valorizzazione Lingua e cultura sarda					1		1
2	Innovazione sistemi didattici					3		3
3	Risorse idriche e opere fognario depurative	3	3	6	16	238	3	269
4	Sicurezza per lo sviluppo della Regione Sardegna "E. Loi"				9	16		25
5	Viabilità	6	1	2	16	2	5	32
6	Mobilità	4		6	7	20	8	45
7	Difesa del suolo	1		1	21	15	1	39
8	Risorse idriche e opere fognario depurative - 1° atto int.	12	1	2	9	5	1	30
9	Società dell'informazione				3	12		15
10	Aree urbane			4	15			19
11	Società dell'informazione - 1° atto integrativo			1	2	2		5
12	Sviluppo locale	2		11	32	33	1	79
13	Ricerca scientifica e sviluppo tecnologico	2	5	2	2	3		14
14	Mobilità - 1° atto integrativo			1	1	3		5

Continua



Sintesi Intesa

Stato di attuazione APQ per avanzamento lavori

N.	APQ	PROGETTAZIONE	APPALTI IN CORSO	AGGIUDICATI	ESECUZIONE LAVORI	CONCLUSI	SOSPESI	TOTALE
15	Beni culturali		3	4	8	7	4	26
16	Società dell'informazione - 2° atto integrativo			3	1			4
17	Azioni di sistema				1	3		4
18	Risorse idriche e opere fognario depurative - 2° atto int.	9	1		5	2		17
19	Viabilità - 1° atto integrativo	4	3		11			18
20	Mobilità - 2° atto integrativo	1	1	7	3	2		14
21	Beni culturali - 1° atto integrativo	3	1	4				8
22	Difesa del suolo - 2° atto integrativo	8						8
23	Istruzione e Università	6		1	1			8
24	Mobilità - 3° atto integrativo	17	2	2	1	1		23
25	Viabilità - 2° atto integrativo	6	1					7
26	Metanizzazione Sardegna	23	4	5	2	13		47
27	Sviluppo locale - 1° atto integrativo	4						4
28	Sensi contemporanei	2						2
29	Aree urbane - 1° atto integrativo	14						14
30	Sviluppo locale - 2° atto integrativo	21			2	1		24

Continua



Sintesi Intesa

Stato di attuazione APQ per avanzamento lavori

N.	APQ	PROGETTAZIONE	APPALTI IN CORSO	AGGIUDICATI	ESECUZIONE LAVORI	CONCLUSI	SOSPESI	TOTALE
31	Sostenibilità ambientale	42						42
32	Società dell'informazione - 3° atto integrativo	3		3	4			10
33	Difesa del suolo - 3° atto integrativo	14						14
34	Sviluppo locale - 3° atto integrativo	12	9	5				26
35	Mobilità - 4° atto integrativo	3		1				4
36	Beni culturali - 2° atto integrativo	13			1			14
37	Sviluppo locale - 4° atto integrativo	5		2				7
38	Metanizzazione 2° atto integrativo	12	1			1		14
39	Viabilità - 3° atto integrativo	11						11
40	Risorse idriche e opere fognario depurative - 3° atto integrativo	5						5
41	Mobilità - 5° atto integrativo	10						10
42	Beni culturali - 3° atto integrativo	8						8
43	Aree urbane - 2° atto integrativo	21	1					22
44	Istruzione e Università – 1° atto integrativo	2						2
	TOTALE	309	37	73	173	383	23	998



Sintesi Intesa

Stanziamenti Delibere CIPE dal 1999 ad oggi

DELIBERE CIPE	STANZIAMENTI	NOTE
DELIBERA CIPE 142/99	167.112.236	
DELIBERA CIPE 84/00	213.348.000	€ 36.779.029 sono stati utilizzati dal Commissario per l'emergenza idrica.
DELIBERA CIPE 138/00	184.473.000	€ 132.467.391 sono stati utilizzati dal Commissario per l'emergenza idrica.
DELIBERA CIPE 36/02	190.962.000	Tutte le risorse sono state utilizzati dal Commissario per l'emergenza idrica.
DELIBERA CIPE 17/03	340.821.431	
DELIBERA CIPE 20/04	311.856.264	
DELIBERA CIPE 35/05	315.607.998	
DELIBERA CIPE 3/06	293.025.600	
TOTALE DELIBERE	2.017.206.529	
TOTALE FAS in APQ	1.656.998.109	



Sintesi Intesa

% finanziamento Fondo Aree Sottoutilizzate (FAS)

N.	DATA STIPULA	APQ	FINANZ.	FAS	% FAS
1	21 aprile 1999	Lingua e cultura sarda	12.911.422	-	-
2	21 aprile 1999	Innovazione e sistemi didattici	41.316.552	37.959.582	91,9
3	26 febbraio 2002	Risorse idriche e opere fognario depurative	948.116.313	254.192.369	26,8
4	4 aprile 2003	Sicurezza per lo sviluppo della Regione Sardegna "E. Loi"	65.272.473	-	-
5	11 luglio 2003	Viabilità	861.997.110	203.956.800	23,7
6	18 marzo 2004	Mobilità	610.766.368	23.649.480	3,9
7	31 marzo 2004	Difesa del suolo	42.400.000	30.000.000	70,8
8	11 giugno 2004	Risorse idriche Opere fognario depurative - 1° atto int.	78.328.023	40.608.865	51,8
9	28 dicembre 2004	Società dell'informazione	58.226.000	52.311.000	89,8
10	30 marzo 2005	Aree urbane	43.931.619	26.860.091	61,1
11	13 aprile 2005	Società dell'informazione - 1° atto integrativo	32.360.000	21.700.000	67,1
12	29 aprile 2005	Sviluppo locale	95.179.318	82.031.453	86,2
13	27 maggio 2005	Ricerca scientifica e sviluppo tecnologico	88.769.744	46.800.000	52,7
14	6 luglio 2005	Mobilità - 1° atto integrativo	39.583.331	25.000.000	63,2
15	30 settembre 2005	Beni culturali	16.652.901	10.310.800	61,9

Continua



Sintesi Intesa

% finanziamento Fondo Aree Sottoutilizzate (FAS)

N.	DATA STIPULA	APQ	FINANZ.	FAS	% FAS
16	15 dicembre 2005	Società dell'informazione - 2° atto integrativo	28.000.000	28.000.000	100,0
17	22 dicembre 2005	Azioni di sistema	4.914.057	4.914.057	100,0
18	22 dicembre 2005	Risorse idriche opere fognario depurative - 2° atto int.	61.870.190	-	-
19	22 dicembre 2005	Viabilità - 1° atto integrativo	286.671.023	52.376.198	18,3
20	22 dicembre 2005	Mobilità - 2° atto integrativo	50.944.520	50.841.520	99,8
21	30 settembre 2006	Beni culturali - 1° atto integrativo	2.550.000	2.550.000	100,0
22	26 ottobre 2006	Difesa del suolo - 2° atto integrativo	11.100.000	11.100.000	100,0
23	30 novembre 2006	Istruzione	135.950.000	50.450.000	37,1
24	30 novembre 2006	Mobilità - 3° atto integrativo	119.181.442	45.759.658	38,4
25	14 dicembre 2006	Viabilità - 2° atto integrativo	67.905.000	13.239.000	19,5
26	20 dicembre 2006	Metanizzazione Sardegna	479.324.884	86.432.400	18,0
27	22 dicembre 2006	Sviluppo locale - 1° atto integrativo	5.000.000	5.000.000	100,0
28	22 dicembre 2006	Sensi contemporanei	950.000	950.000	100,0
29	12 febbraio 2007	Aree urbane - 1° atto integrativo	60.889.604	33.393.149	54,8
30	23 aprile 2007	Sviluppo locale - 2° atto integrativo	19.876.196	17.650.919	88,8

Continua



Sintesi Intesa

% finanziamento Fondo Aree Sottoutilizzate (FAS)

N.	DATA STIPULA	APQ	FINANZ.	FAS	% FAS
31	17 luglio 2007	Sostenibilità ambientale	38.767.978	37.000.000	95,4
32	30 luglio 2007	Società dell'informazione - 3° atto integrativo	17.240.000	12.240.000	71,0
33	26 ottobre 2007	Difesa del suolo - 3° atto integrativo	20.690.000	20.690.000	100,0
34	26 ottobre 2007	Sviluppo locale - 3° atto integrativo	23.353.667	22.008.467	94,2
35	26 ottobre 2007	Mobilità - 4° atto integrativo	14.499.500	7.317.500	50,5
36	26 ottobre 2007	Beni culturali - 2° atto integrativo	52.519.200	52.369.200	99,7
37	28 novembre 2007	Sviluppo locale - 4° atto integrativo	16.271.568	15.500.000	95,3
38	28 novembre 2007	Metanizzazione 2° atto integrativo	86.948.034	26.779.652	30,8
39	29 novembre 2007	Viabilità - 3° atto integrativo	164.984.000	79.600.000	48,2
40	29 novembre 2007	Risorse idriche e opere fognario depurative - 3° atto integrativo	55.039.021	36.455.948	66,2
41	29 novembre 2007	Mobilità - 5° atto integrativo	37.191.577	37.191.577	100,0
42	29 novembre 2007	Beni culturali - 3° atto integrativo	8.000.000	8.000.000	100,0
43	29 novembre 2007	Aree urbane - 2° atto integrativo	19.794.697	18.808.423	95,0
44	29 novembre 2007	Istruzione e Università - 1° atto integrativo	25.000.000	25.000.000	100,0
		TOTALE INTESA	4.951.237.332	1.656.998.109	33,5



Sintesi Intesa

Dati APQ per Delibera CIPE

N.	APQ	142/99	84/00	138/00	17/03	20/04	35/05	3/06	Totale
1	Lingua e cultura sarda								-
2	Innovazione e sistemi didattici	13.944.336		24.015.246					37.959.582
3	Risorse idriche e opere fognario depurative	139.357.681	55.317.925	25.016.763	34.500.000				254.192.369
4	Sicurezza per lo sviluppo della Regione Sardegna "E. Loi"								-
5	Viabilità		78.380.400	2.973.600	35.118.600	87.484.200			203.956.800
6	Mobilità				17.677.000	5.972.480			23.649.480
7	Difesa del suolo				30.000.000				30.000.000
8	Risorse idriche Opere fognario depurative - 1° atto int.	13.810.219	11.298.646		15.500.000				40.608.865
9	Società dell'informazione				52.311.000				52.311.000
10	Aree urbane					24.840.000	2.020.091		26.860.091
11	Società dell'informazione - 1° atto integrativo				21.700.000				21.700.000
12	Sviluppo locale				49.475.817	32.555.636			82.031.453
13	Ricerca scientifica e sviluppo tecnologico				16.800.000	30.000.000			6.800.000
14	Mobilità - 1° atto integrativo				25.000.000				25.000.000
15	Beni culturali					10.310.800			10.310.800

Continua



Sintesi Intesa

Dati APQ per Delibera CIPE

N.	APQ	142/99	84/00	138/00	17/03	20/04	35/05	3/06	Totale
16	Società dell'informazione - 2° atto integrativo					22.000.000		6.000.000	28.000.000
17	Azioni di sistema				1.190.357	1.851.000	1.872.700		4.914.057
18	Risorse idriche opere fognario depurative - 2° atto int.								-
19	Viabilità - 1° atto integrativo		18.633.000		33.570.398	172.800			52.376.198
20	Mobilità - 2° atto integrativo				7.454.000	32.887.520	10.500.000		50.841.520
21	Beni culturali - 1° atto integrativo					50.000	2.500.000		2.550.000
22	Difesa del suolo - 2° atto integrativo						11.100.000		11.100.000
23	Istruzione						50.450.000		50.450.000
24	Mobilità - 3° atto integrativo					10.500.000	35.259.658		45.759.658
25	Viabilità - 2° atto integrativo		12.939.000				300.000		13.239.000
26	Metanizzazione Sardegna						86.432.400		86.432.400
27	Sviluppo locale - 1° atto integrativo						5.000.000		5.000.000
28	Sensi contemporanei						950.000		950.000
29	Aree urbane - 1° atto integrativo						33.393.149		33.393.149
30	Sviluppo locale - 2° atto integrativo				137.731	913.188	16.600.000		17.650.919

Continua



Sintesi Intesa

Dati APQ per Delibera CIPE

N.	APQ	142/99	84/00	138/00	17/03	20/04	35/05	3/06	Totale
31	Sostenibilità ambientale						27.000.000	10.000.000	37.000.000
32	Società dell'informazione - 3° atto integrativo					5.160.000	80.000	7.000.000	12.240.000
33	Difesa del suolo - 3° atto integrativo							20.690.000	20.690.000
34	Sviluppo locale - 3° atto integrativo				386.528	20.051.940	570.000	1.000.000	22.008.467
35	Mobilità - 4° atto integrativo					7.317.500			7.317.500
36	Beni culturali - 2° atto integrativo					19.789.200	21.580.000	11.000.000	52.369.200
37	Sviluppo locale - 4° atto integrativo							15.500.000	15.500.000
38	Metanizzazione 2° atto integrativo							26.779.652	26.779.652
39	Viabilità - 3° atto integrativo						10.000.000	69.600.000	79.600.000
40	Risorse idriche e opere fognario depurative - 3° atto integrativo							36.455.948	36.455.948
41	Mobilità - 5° atto integrativo							37.191.577	37.191.577
42	Beni culturali - 3° atto integrativo							8.000.000	8.000.000
43	Aree urbane - 2° atto integrativo							18.808.423	18.808.423
44	Istruzione e Università – 1° atto integrativo							25.000.000	25.000.000
	TOT	167.112.236	176.568.971	52.005.609	340.821.431	311.856.264	315.607.998	293.025.600	1.656.998.109



1 APQ Lingua e cultura sarda

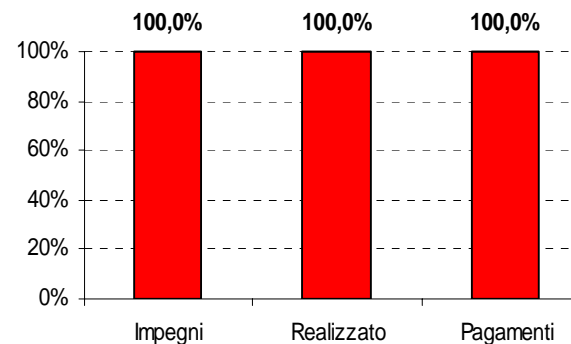
Scheda di sintesi

Valorizzazione della lingua e della cultura sarda mediante interventi da realizzare nell'ambito della programmazione delle attività deliberata dalle scuole.

Responsabile dell'Accordo: Direttore Generale Assessorato Pubblica Istruzione

APQ	Data Stipula	N. Interventi
Originario	21 aprile 1999	1

Somme stanziare: € 12.911.422
Somme impegnate: € 12.911.422
Costo realizzato: € 12.911.422
Pagamenti: € 12.911.422

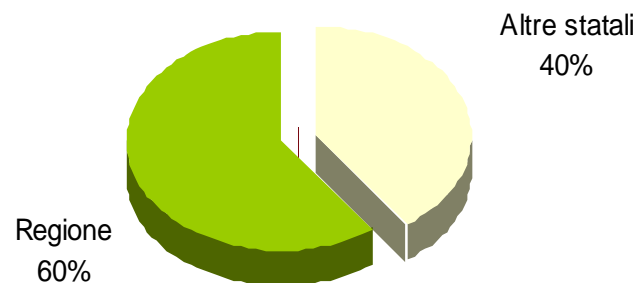
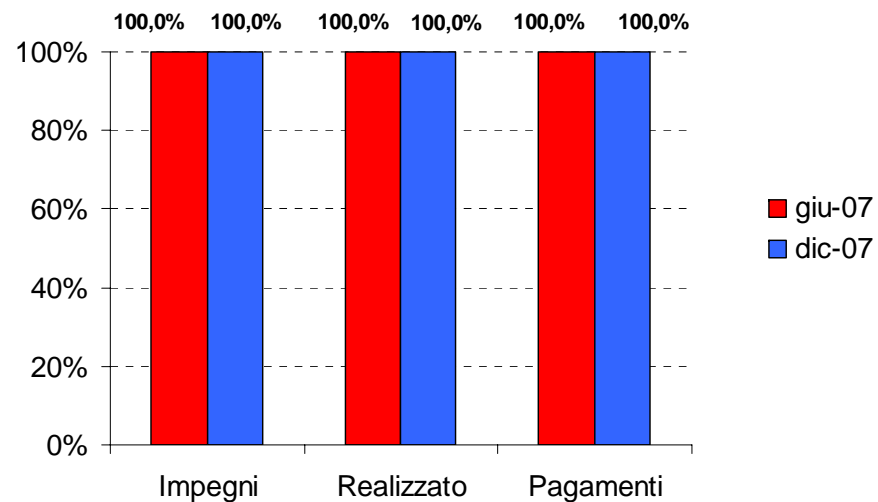


1.1 APQ Lingua e cultura sarda - Originario

Data Stipula: 21 aprile 1999
N. di interventi: 1

Somme stanziare: € 12.911.422
Somme impegnate: € 12.911.422
Costo realizzato: € 12.911.422
Pagamenti : € 12.911.422

Fonte di finanziamento:
Altre risorse statali: € 5.164.569
Regione: € 7.746.854



2 APQ Innovazione sistemi didattici

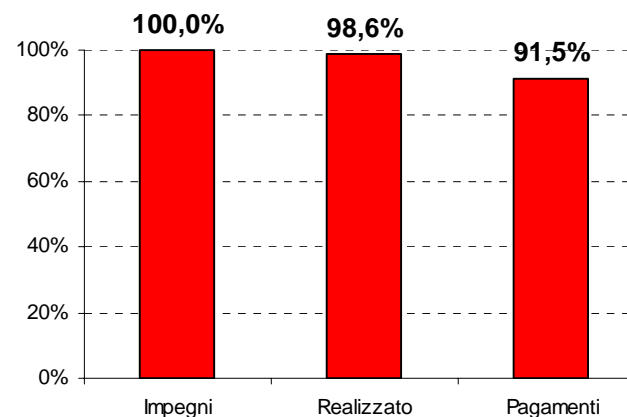
Scheda di sintesi

Realizzazione di un sistema di apprendimento su rete tecno-educativa attraverso la realizzazione di infrastrutture del sistema scolastico regionale, con l'impiego di moderni sistemi tecnologici soprattutto nel campo della didattica.

Responsabile dell'Accordo: Direttore Generale Assessorato Pubblica Istruzione

APQ	Data Stipula	N. Interventi
Originario	21 aprile 1999	3

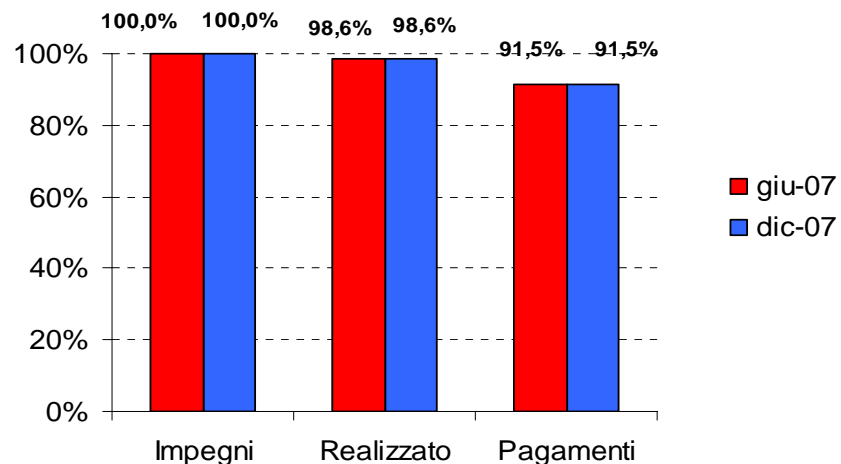
Somme stanziare: € 41.316.552
Somme impegnate: € 41.309.317
Costo realizzato: € 40.751.741
Pagamenti: € 37.799.508



2.1 APQ Innovazione sistemi didattici - Originario

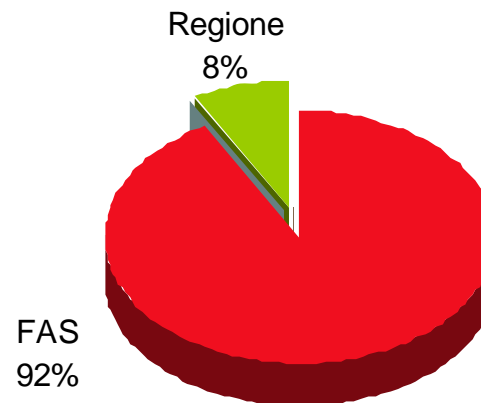
Data Stipula: 21 aprile 1999
N. di interventi: 3

Somme stanziare: € 41.316.552
Somme impegnate: € 41.309.317
Costo realizzato: € 40.751.741
Pagamenti: € 37.799.508



Fonte di finanziamento:
FAS(*): € 37.959.582
Regione: € 3.356.970

(*) Delibere CIPE (FAS):
 142/99 (€ 13.944.336)
 138/00 (€ 24.015.246)



REGIONE
AUTONOMA
DELLA SARDEGNA

3 APQ Risorse idriche e opere fognario depurative

Scheda di sintesi

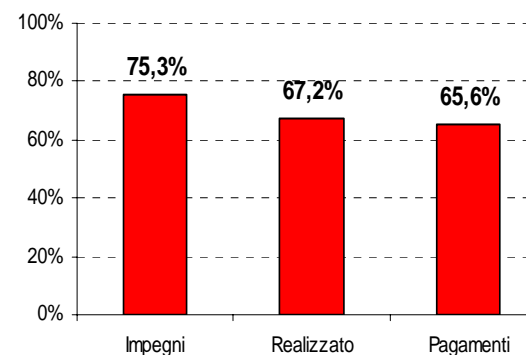
Prevede un programma di interventi per realizzare i seguenti obiettivi specifici:

- garantire disponibilità idriche adeguate (qualità, quantità, costi) per la popolazione civile e le attività produttive, in accordo con le priorità definite dalla politica comunitaria in materia di acque, creando le condizioni per aumentare l'efficienza di acquedotti, fognature e depuratori, in un'ottica di tutela della risorsa idrica e di economicità di gestione;
- favorire un più ampio ingresso di imprese e capitali nel settore e un più esteso ruolo dei meccanismi di mercato;
- migliorare le condizioni di fornitura delle infrastrutture incoraggiando il risparmio, risanamento e riuso della risorsa idrica, introducendo e sviluppando tecnologie appropriate e migliorando le tecniche di gestione nel settore;
- promuovere la tutela ed il risanamento delle acque marine e salmastre

Responsabile dell'Accordo: Direttore Generale Assessorato Lavori Pubblici; Direttore Generale Assessorato Difesa Ambiente;
Direttore Generale Assessorato Agricoltura

APQ	Data Stipula	N. Interventi
Originario	26 febbraio 2002	269
1° Atto Integrativo	11 giugno 2004	30
2° Atto Integrativo	22 dicembre 2005	17
3° Atto Integrativo	29 novembre 2007	4 (sezione attuativa); 1 (sezione programmatica)
	TOTALE	321

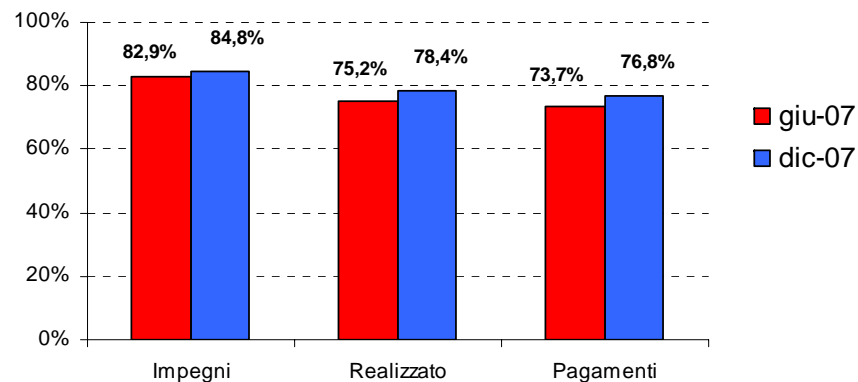
Somme stanziare: € 1.143.353.547
Somme impegnate: € 861.183.057
Costo realizzato: € 768.674.921
Pagamenti: € 750.551.033



3.1 APQ Risorse idriche e opere fognario depurative - Originario

Data Stipula: 26 febbraio 2002
N. di interventi: 269

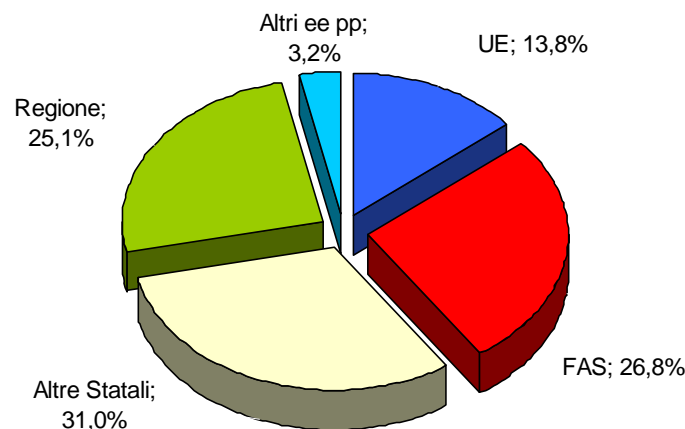
Somme stanziare: € 948.116.313
Somme impegnate: € 803.927.992
Costo realizzato: € 742.860.773
Pagamenti: € 727.938.209



Fonte di finanziamento:

UE: € 130.668.510
FAS(*): € 254.192.369
Altre risorse statali: € 294.216.287
Regione: € 238.327.480
Altri enti pubblici: € 30.711.667

(*) **Delibere CIPE (FAS):**
 142/99 (€ 139.357.681)
 84/00 (€ 55.317.925)
 138/00 (€ 25.016.763)
 17/03 (€ 34.500.000)



3.2 APQ Risorse idriche e opere fognario depurative - 1° atto integrativo

Data Stipula: 11 giugno 2004
N. interventi: 30

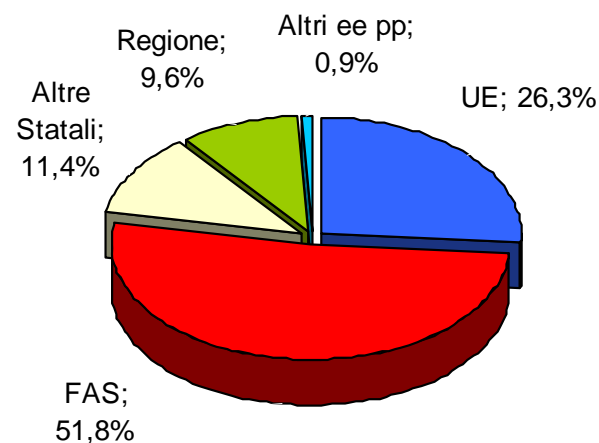
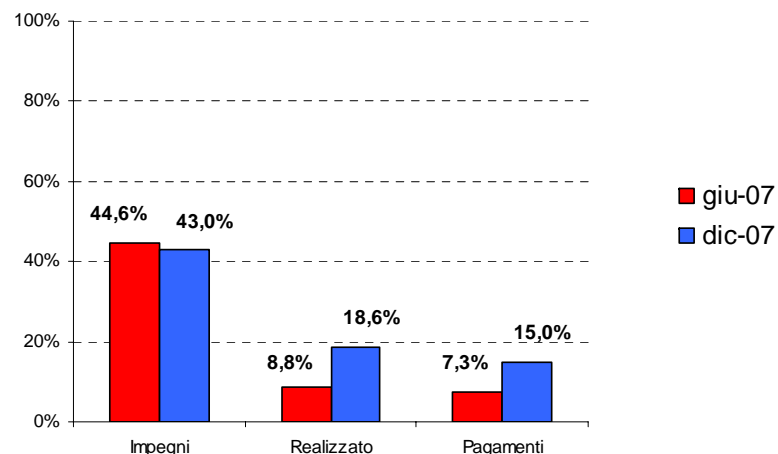
Somme stanziare: € 78.328.023
Somme impegnate: € 33.665.449
Costo realizzato: € 14.570.349
Pagamenti : € 11.745.742

Fonte di finanziamento:

UE: € 20.583.156
FAS (*): € 40.608.865
Altre risorse statali: € 8.891.909
Regione: € 7.525.460
Altri enti pubblici: € 718.634

(*) Delibere CIPE (FAS):

142/99 (€ 13.810.219)
 84/00 (€ 11.298.646)
 17/03 (€ 15.500.000)

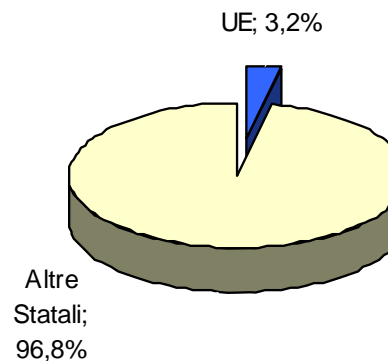
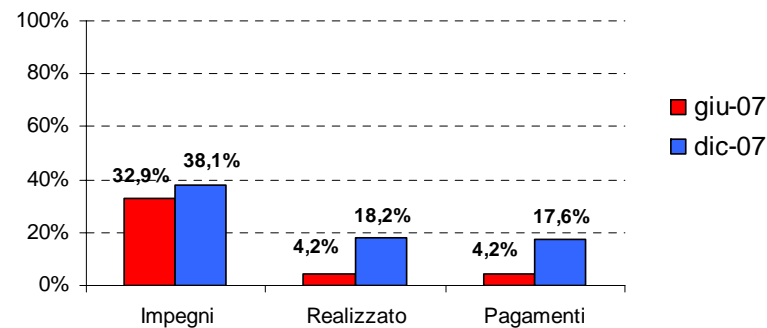


3.3 APQ Risorse idriche e opere fognario depurative - 2° atto integrativo

Data Stipula: 22 dicembre 2005
N. Interventi: 17

Somme stanziare: € 61.870.190
Somme impegnate: € 23.589.617
Costo realizzato: € 11.243.798
Pagamenti: € 10.867.081

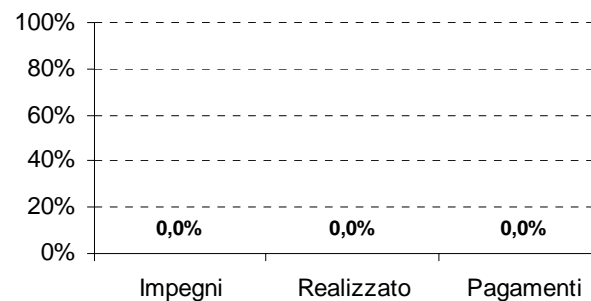
Fonte di finanziamento:
UE: € 2.000.000
Altre risorse statali: € 59.870.190



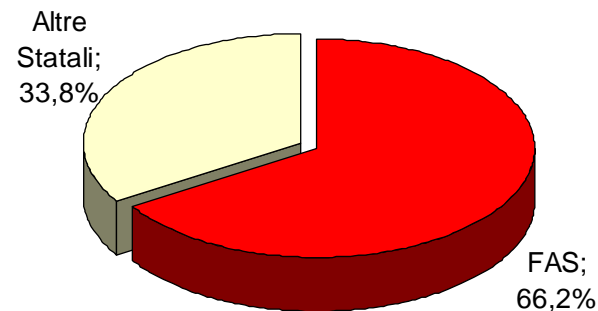
3.4 APQ Risorse idriche e opere fognario depurative - 3° atto integrativo

Data Stipula: 29 novembre 2007
N. Interventi: 4 sezione attuativa;
1 sezione programmatica

Somme stanziare: € 55.039.021
Somme impegnate: € 0
Costo realizzato: € 0
Pagamenti: € 0



Fonte di finanziamento:
FAS(*): € 36.455.948
Altre risorse statali: € 18.583.073



(*) Delibere CIPE (FAS):
3/06 (€ 36.455.948)



4 APQ Sicurezza

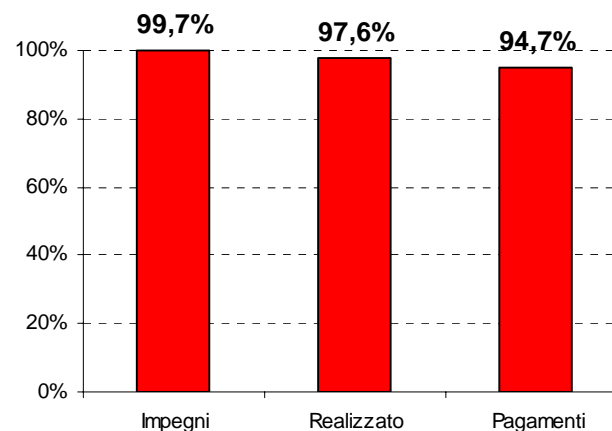
Scheda di sintesi

Si individuano 3 linee prioritarie di intervento: I – accrescere e diffondere la cultura della legalità e della democrazia ; II – Potenziare, generalizzare e rendere permanente il monitoraggio degli investimenti pubblici; III – Potenziare ed integrare sul territorio il servizio offerto dalle Forze di Polizia nazionali e locali.

Responsabile dell'Accordo: Direttore Centro Regionale di programmazione

APQ	Data Stipula	N. Interventi
Originario	4 aprile 2003	25

Somme stanziare: € 65.272.473
Somme impegnate: € 65.106.624
Costo realizzato: € 63.706.342
Pagamenti: € 61.821.211



4.1 APQ Sicurezza - Originario

Data Stipula: 4 aprile 2003

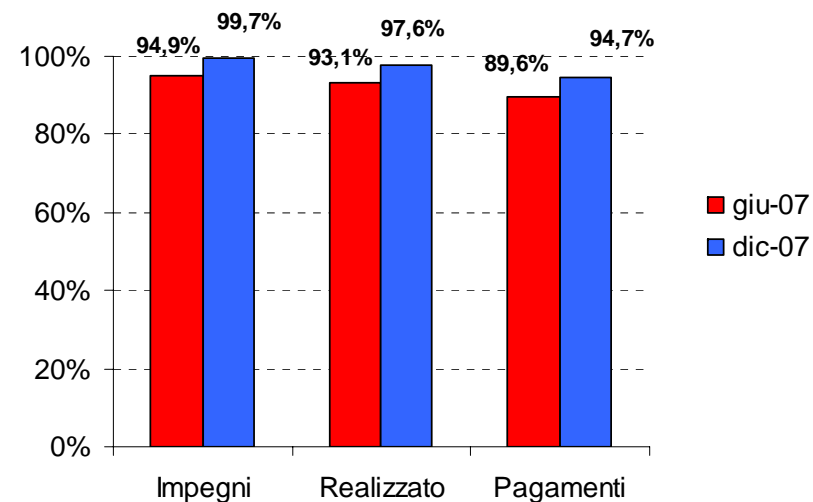
N. Interventi: 25

Somme stanziare: € 65.272.473

Somme impegnate: € 65.106.624

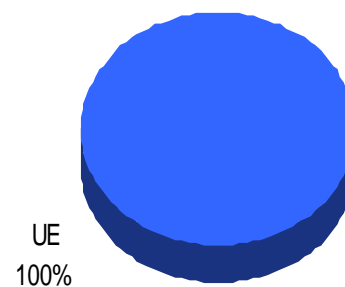
Costo realizzato: € 63.706.342

Pagamenti: € 61.821.211



Fonte di finanziamento:

UE: € 65.272.473



5 APQ Viabilità

Scheda di sintesi

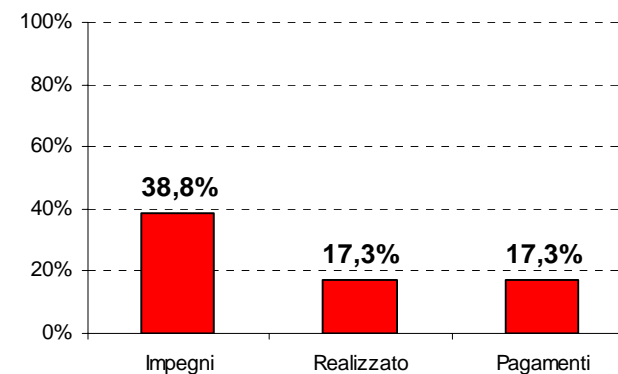
Gli interventi sono finalizzati a ricondurre allo "standard autostradale" gli itinerari Cagliari-Porto Torres; Abbasanta-Nuoro-Olbia; Alghero-Sassari-Olbia; promuovere la "continuità territoriale interna", elevando agli standard medi europei la maglia viaria di valenza regionale ed intervenendo sul fenomeno del doppio isolamento dei contesti territoriali più periferici; ridurre l'incidentalità ed i fenomeni di congestione, migliorando l'accessibilità ai nodi urbani e agli scali portuali ed aeroportuali.

Più specificatamente sono previsti: interventi per ottimizzare i collegamenti con l'esterno, che interessano le tre principali porte d'ingresso della Sardegna (Olbia-Porto Torres-Cagliari); l'adeguamento della grande comunicazione Nord-Sud (SS 131 e SS 131 dcn); il complessivo adeguamento della rete viaria di interesse regionale di primo e secondo livello.

Responsabile dell'Accordo: Direttore Generale Assessorato Lavori Pubblici

APQ	Data Stipula	N. Interventi
Originario	11 luglio 2003	32
1° Atto Integrativo	22 dicembre 2005	18
2° Atto Integrativo	14 dicembre 2006	7
3° Atto Integrativo	29 novembre 2007	7 (sezione attuativa); 4 (sezione programmatica)
	TOTALE	68

Somme stanziare: € 1.381.557.133
Somme impegnate: € 535.687.436
Costo realizzato: € 238.719.030
Pagamenti: € 238.703.164



5.1 APQ Viabilità - Originario

Data Stipula: 11 luglio 2003
N. interventi: 32

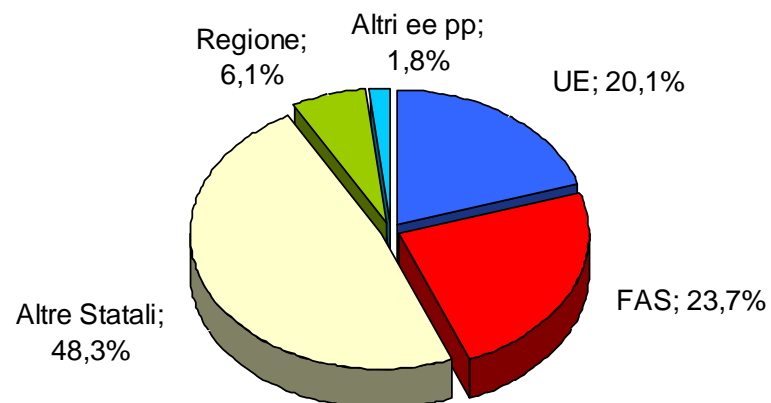
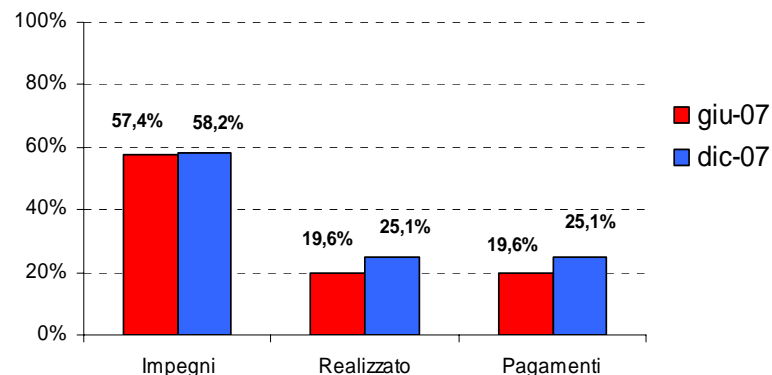
Somme stanziare: € 861.997.110
Somme impegnate: € 501.501.550
Costo realizzato: € 216.675.977
Pagamenti: € 216.675.977

Fonte di finanziamento:

UE: € 173.511.728
FAS(*): € 203.956.800
Altre risorse statali: € 416.113.763
Regione: € 52.920.819
Altri enti pubblici: € 15.494.000

(*) Delibere CIPE (FAS):

84/00 (€ 78.380.400)
 138/00 (€ 2.973.600)
 17/03 (€ 35.118.600)
 20/04 (€ 87.484.200)



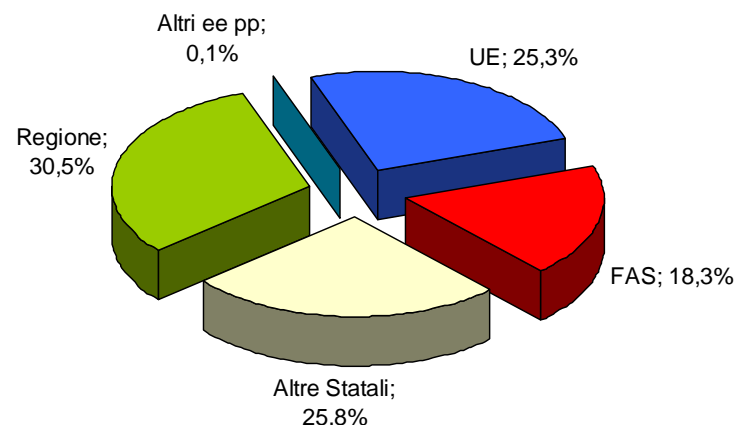
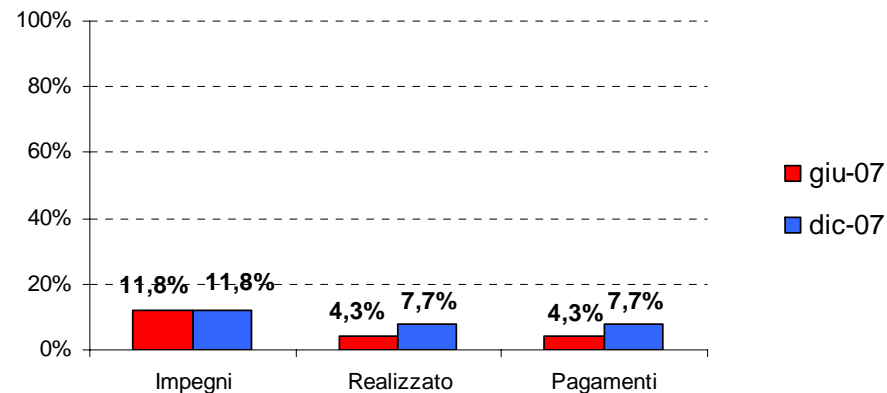
5.2 APQ Viabilità - 1° atto integrativo

Data Stipula: 22 dicembre 2005
N. interventi: 18

Somme stanziare: € 286.671.023
Somme impegnate: € 33.913.023
Costo realizzato: € 22.016.053
Pagamenti: € 22.015.187

Fonte di finanziamento:
UE: € 72.565.000
FAS(*): € 52.376.198
Altre risorse statali: € 74.075.800
Regione: € 87.484.200
Altri enti pubblici: € 169.825

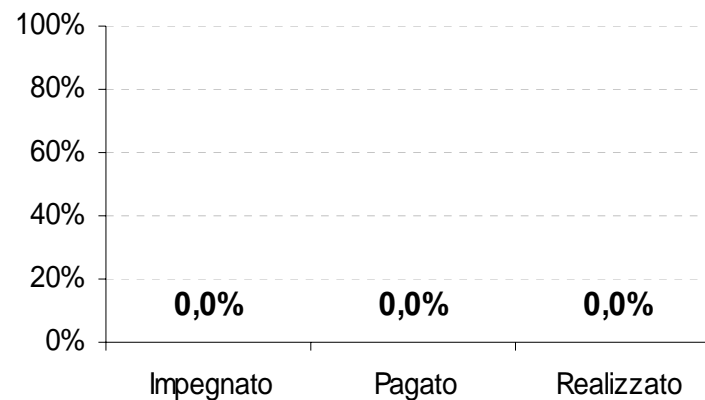
(*) Delibere CIPE (FAS):
 84/00 (€ 18.633.000)
 17/03 (€ 33.570.398)
 20/04 (€ 172.800)



5.3 APQ Viabilità - 2° atto integrativo

Data Stipula: 14 dicembre 2006
N. interventi: 7

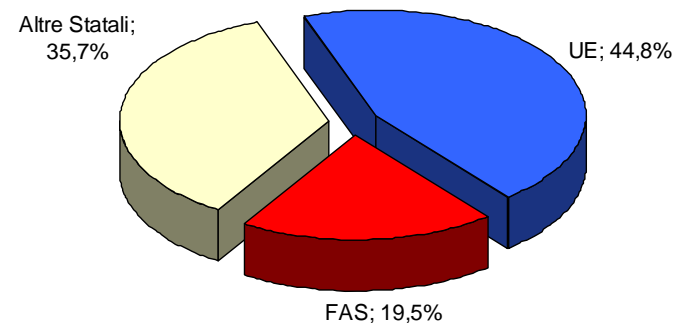
Somme stanziare: € 67.905.000,00
Somme impegnate: € 0
Costo realizzato: € 0
Pagamenti: € 0



Fonte di finanziamento:

UE: € 30.447.000
FAS(*): € 13.239.000
Altri enti pubblici: € 24.219.000

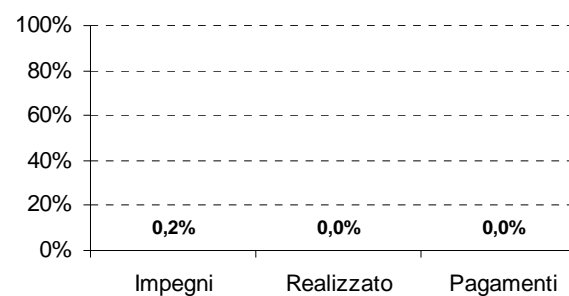
(*) Delibere CIPE (FAS):
84/00 (€ 12.939.000)
35/05 (€ 300.000)



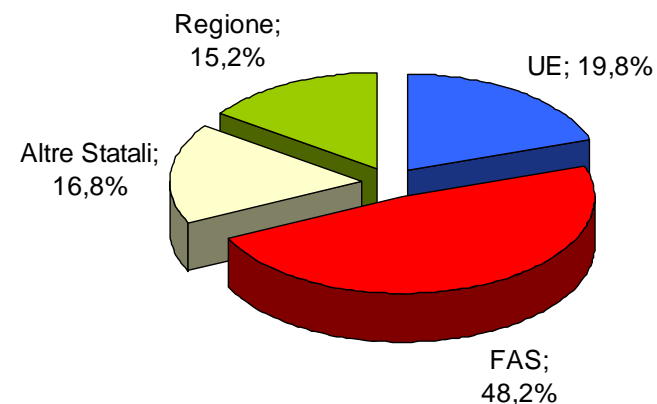
5.4 APQ Viabilità - 3° atto integrativo

Data Stipula: 29 novembre 2007
N. interventi: 7 sezione attuativa
4 sezione programmatica

Somme stanziare: € 164.984.000
Somme impegnate: € 272.863
Costo realizzato: € 27.000
Pagamenti: € 12.000



Fonte di finanziamento:
UE: € 32.674.000
FAS(*): € 79.600.000
Altre risorse statali: € 27.710.000
Regione: € 25.000.000



(*) Delibere CIPE (FAS):
35/05 (€ 10.000.000)
3/06 (€ 69.600.000)

6 APQ Mobilità

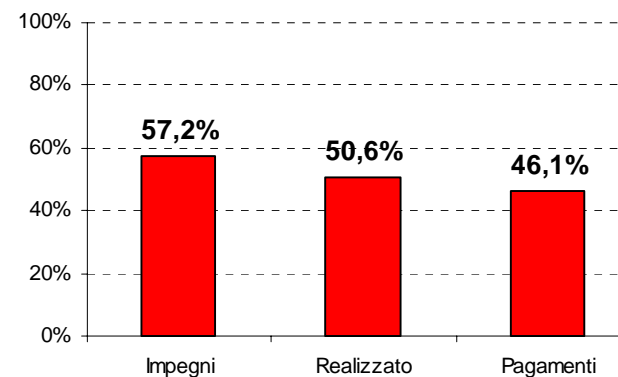
Scheda di sintesi

Si prevede la realizzazione di un programma integrato di interventi sui sistemi ferroviario, aeroportuale, portuale e logistico, per assicurare una migliore accessibilità del territorio regionale.

Responsabile dell'Accordo: Direttore Generale Assessorato Trasporti

APQ	Data Stipula	N. Interventi
Originario	18 marzo 2004	45
1° Atto Integrativo	6 luglio 2005	5
2° Atto Integrativo	22 dicembre 2005	14
3° Atto Integrativo	30 novembre 2006	23
4° Atto Integrativo	26 ottobre 2007	4
5° Atto Integrativo	29 novembre 2007	6 (sezione attuativa); 4 (sezione programmatica)
	TOTALE	101

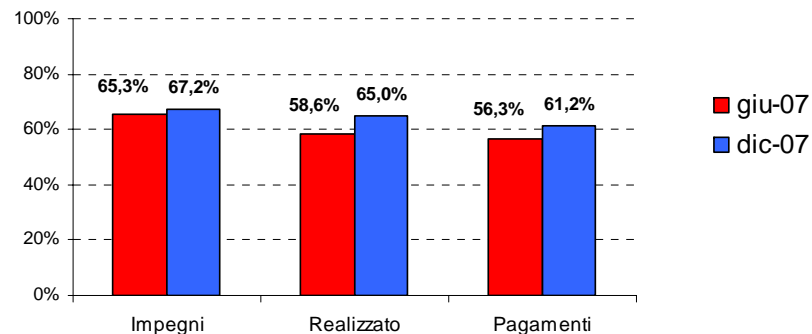
Somme stanziare: € 872.166.737
Somme impegnate: € 498.766.023
Costo realizzato: € 441.356.859
Pagamenti: € 402.005.530



6.1 APQ Mobilità - Originario

Data Stipula: 18 marzo 2004
N. Interventi: 45

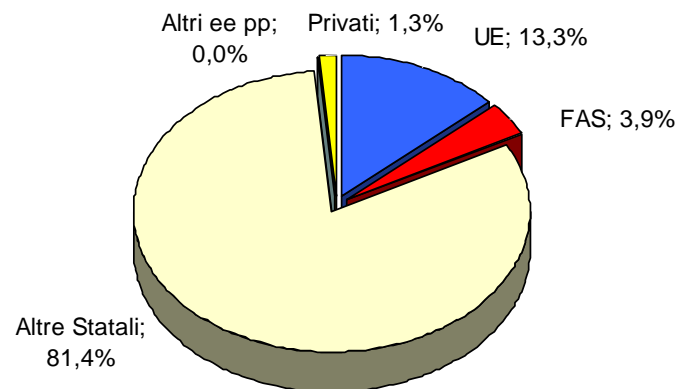
Somme stanziare: € 610.766.368
Somme impegnate: € 410.208.819
Costo realizzato: € 397.043.540
Pagamenti: € 373.729.077



Fonte di finanziamento:

UE: € 81.406.499
FAS(*): € 23.649.480
Altre risorse statali: € 497.351.544
Altri enti pubblici: € 145.964
Privati: € 8.212.880

(*) **Delibere CIPE (FAS):**
 17/03 (€ 17.677.000)
 20/04 (€ 5.972.480)



6.2 APQ Mobilità - 1° atto integrativo

Data Stipula: 6 luglio 2005

N. Interventi: 5

Somme stanziare: € 39.583.331

Somme impegnate: € 24.994.142

Costo realizzato: € 20.253.647

Pagamenti: € 10.611.043

Fonte di finanziamento:

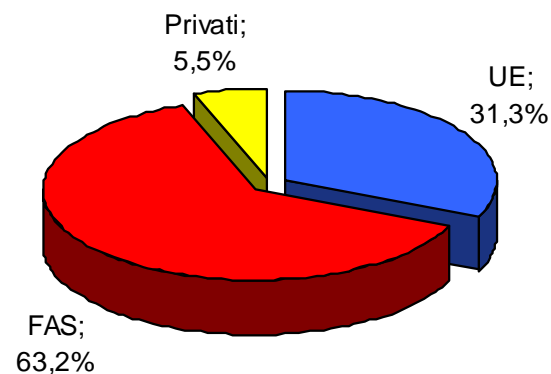
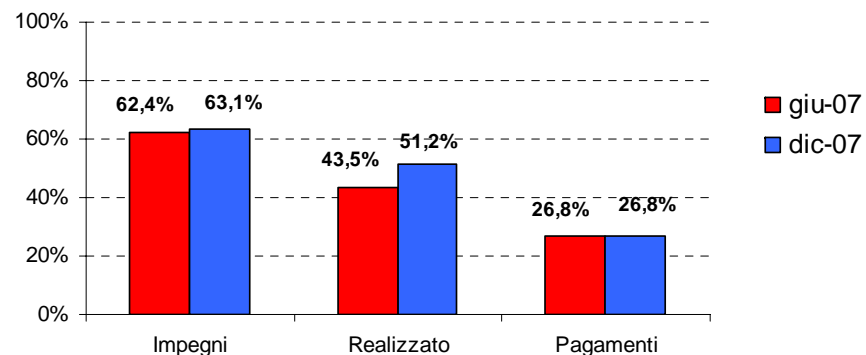
UE: € 12.400.000

FAS(*): € 25.000.000

Privati: € 2.183.331

(*) Delibere CIPE (FAS):

17/03 (€ 25.000.000)



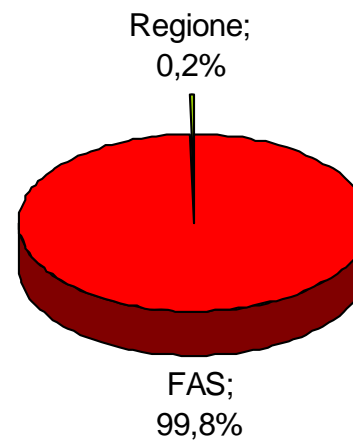
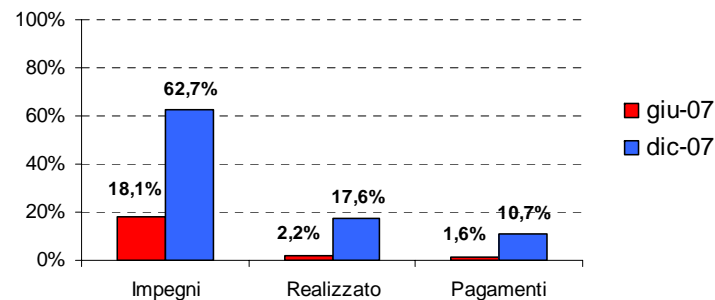
6.3 APQ Mobilità - 2° atto integrativo

Data Stipula: 22 dicembre 2005
N. Interventi: 14

Somme stanziare: € 50.944.520
Somme impegnate: € 31.923.024
Costo realizzato: € 8.982.193
Pagamenti: € 5.457.181

Fonte di finanziamento:
FAS(*) € 50.841.520
Regione: € 103.000

(*) Delibere CIPE (FAS):
17/03 (€ 7.454.000)
20/04 (€ 32.887.520)
35/05 (€ 10.500.000)



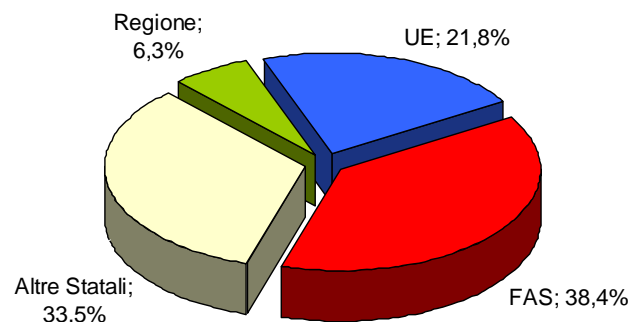
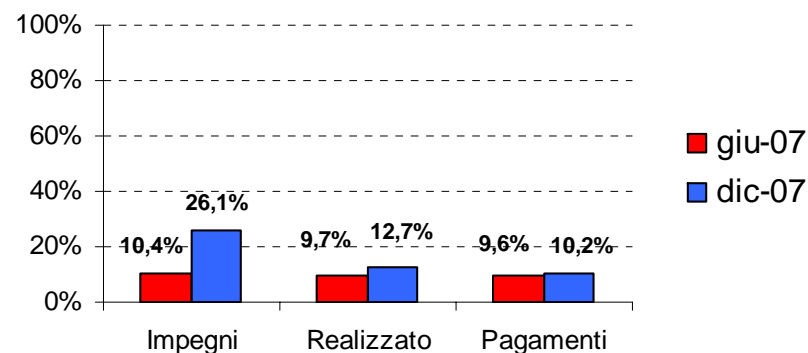
6.4 APQ Mobilità - 3° atto integrativo

Data Stipula: 30 novembre 2006
N. Interventi: 23

Somme stanziare: € 119.181.442
Somme impegnate: € 31.097.678
Costo realizzato: € 15.077.479
Pagamenti: € 12.208.228

Fonte di finanziamento:
UE: € 26.012.230
FAS(*): € 45.759.658
Altre risorse statali: € 39.960.062
Regione: € 7.449.492

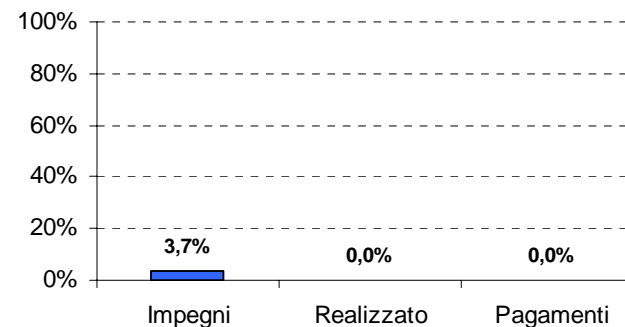
(*) Delibere CIPE (FAS):
 20/04 (€ 10.500.000)
 35/05 (€ 35.259.658)



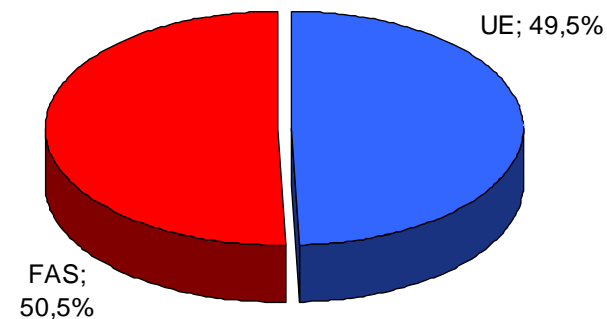
6.5 APQ Mobilità - 4° atto integrativo

Data Stipula: 26 ottobre 2007
N. Interventi: 4

Somme stanziare: € 14.499.500
Somme impegnate: € 542.360
Costo realizzato: € 0
Pagamenti: € 0



Fonte di finanziamento:
UE: € 7.182.000
FAS(*): € 7.317.500



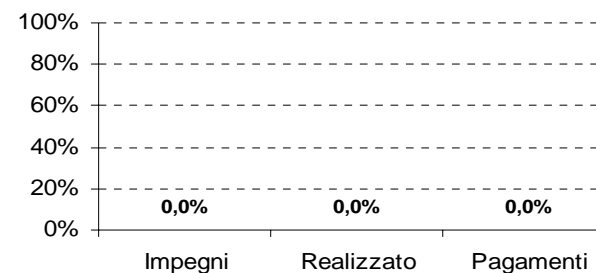
(*) Delibere CIPE (FAS):
20/04 (€ 7.317.500)



6.6 APQ Mobilità - 5° atto integrativo

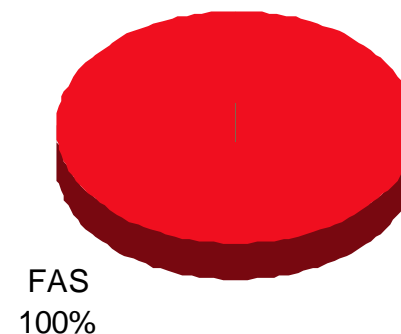
Data Stipula: 29 novembre 2007
N. Interventi: 6 sezione attuativa
4 sezione programmatica

Somme stanziare: € 37.191.577
Somme impegnate: € 0
Costo realizzato: € 0
Pagamenti: € 0



Fonte di finanziamento:
FAS(*): € 37.191.577

(*) Delibere CIPE (FAS):
3/06 (€ 37.191.577)



7 APQ Difesa del suolo

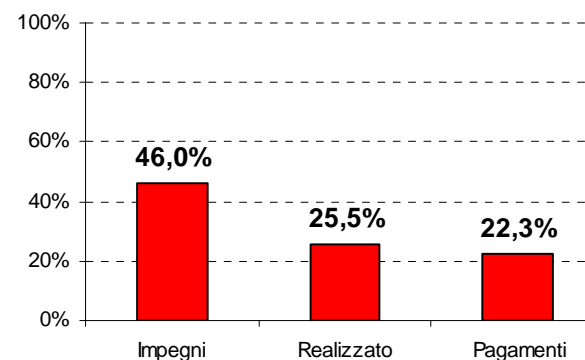
Scheda di sintesi

Si prevede la realizzazione di un programma integrato di interventi di difesa del suolo volti alla messa in sicurezza della rete stradale a rischio frana e delle aree a forte criticità idrogeologica, avendo quale quadro generale di riferimento il Piano Stralcio di Bacino per l'Assetto Idrogeologico (PAI).

Responsabile dell'Accordo: Direttore Generale Assessorato Lavori Pubblici

APQ	Data Stipula	N. Interventi
Originario	31 marzo 2004	39
2° Atto Integrativo	14 dicembre 2006	8
3° Atto Integrativo	29 novembre 2007	14
	TOTALE	61

Somme stanziare: € 74.190.000
Somme impegnate: € 34.146.480
Costo realizzato: € 18.905.524
Pagamenti: € 16.578.248



7.1 APQ Difesa del suolo - Originario

Data Stipula: 31 marzo 2004

N. Interventi: 39

Somme stanziare: € 42.400.000

Somme impegnate: € 34.146.480

Costo realizzato: € 18.905.524

Pagamenti: € 16.578.248

Fonte di finanziamento:

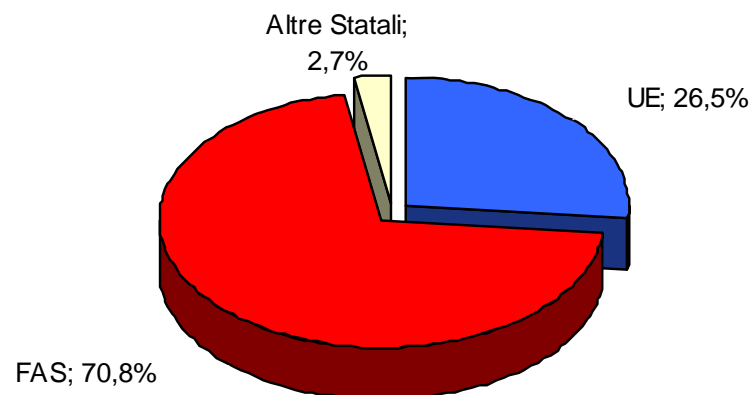
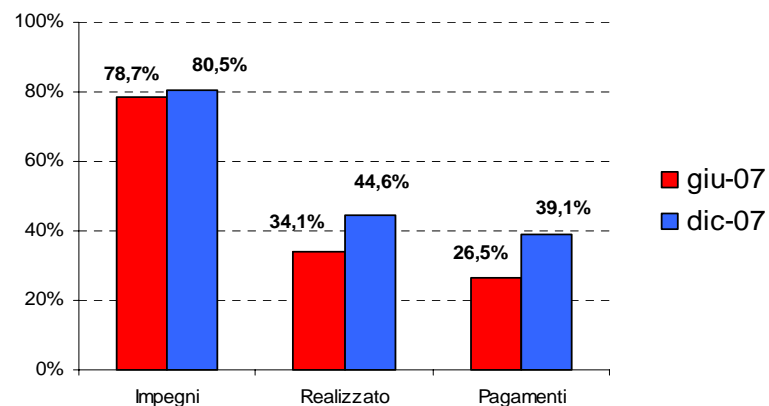
UE: € 11.250.000

FAS(*): € 30.000.000

Altre risorse statali: € 1.150.000

(*) Delibere CIPE (FAS):

17/03 (€ 30.000.000)



REGIONE
AUTONOMA
DELLA SARDEGNA

Cagliari, 15 aprile 2008

Stato di attuazione dell'Intesa "Stato - Regione Sardegna" e degli APQ

50

7.2 APQ Difesa del suolo - 2° atto integrativo

Data Stipula: 26 ottobre 2006

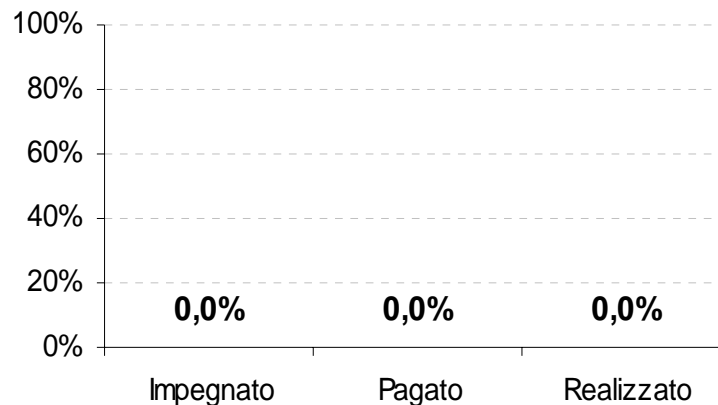
N. Interventi: 8

Somme stanziare: € 11.100.000

Somme impegnate: € 0

Costo realizzato: € 0

Pagamenti: € 0



Fonte di finanziamento:

FAS(*): € 11.100.000

(*) Delibere CIPE (FAS):

35/05 (€ 11.100.000)



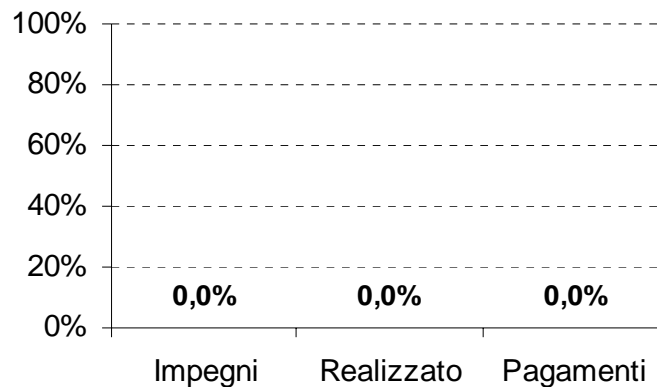
FAS
100%



7.3 APQ Difesa del suolo - 3° atto integrativo

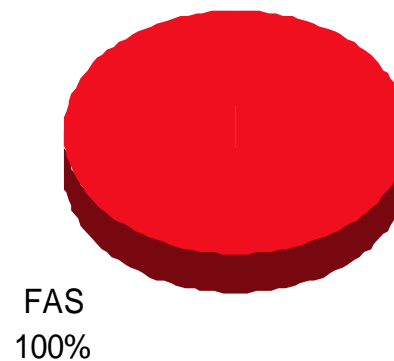
Data Stipula: 26 ottobre 2007
N. Interventi: 14

Somme stanziare: € 20.690.000
Somme impegnate: € 0
Costo realizzato: € 0
Pagamenti: € 0



Fonte di finanziamento:
FAS(*): € 20.690.000

(*) Delibere CIPE (FAS):
3/06 (€ 20.690.000)



8 APQ Società dell'informazione

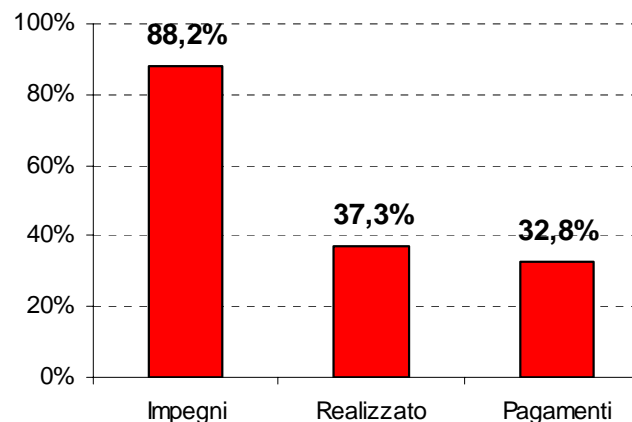
Scheda di sintesi

Attraverso la realizzazione di programmi di diffusione e consolidamento, su tutto il territorio regionale, delle opportunità offerte dall'uso delle tecnologie ICT, si prevede di favorire il rapido adeguamento della Pubblica Amministrazione ai nuovi compiti richiesti ed ai nuovi servizi offerti ai cittadini, nonché di sviluppare azioni tese a garantire un accesso alle reti più economico, più rapido e sicuro, oltre che a sostenere un forte investimento nelle risorse umane e nella loro formazione.

Responsabile dell'Accordo: Direttore Generale Assessorato AA.GG

APQ	Data Stipula	N. Interventi
Originario	28 dicembre 2004	15
1° Atto Integrativo	13 aprile 2005	5
2° Atto Integrativo	15 dicembre 2005	4
3° Atto Integrativo	30 luglio 2007	10
	TOTALE	34

Somme stanziare: € 135.826.000
Somme impegnate: € 119.789.938
Costo realizzato: € 50.635.334
Pagamenti (P): € 44.533.843



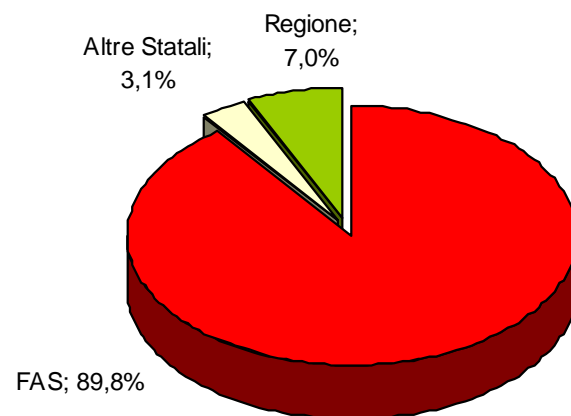
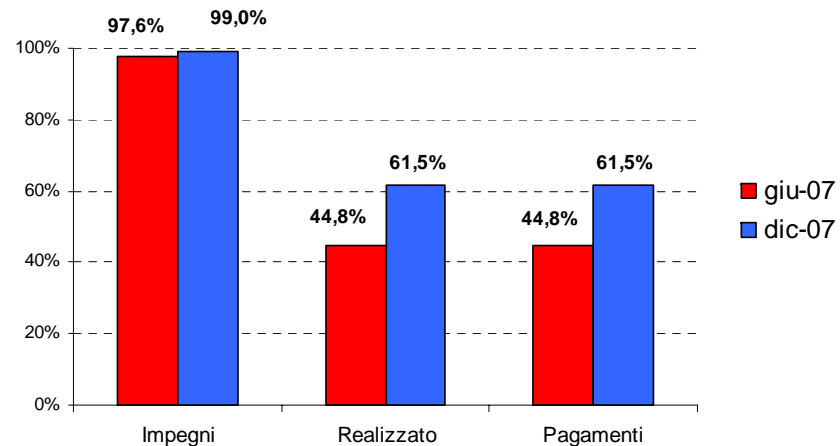
8.1 APQ Società dell'informazione - Originario

Data Stipula: 28 dicembre 2004
N. Interventi: 15

Somme stanziare: € 58.226.000
Somme impegnate: € 57.649.123
Costo realizzato: € 35.797.677
Pagamenti: € 35.797.677

Fonte di finanziamento:
FAS(*): € 52.311.000
Altre risorse statali: € 1.811.000
Regione: € 4.104.000

(*) Delibere CIPE (FAS):
17/03 (€ 52.311.000)



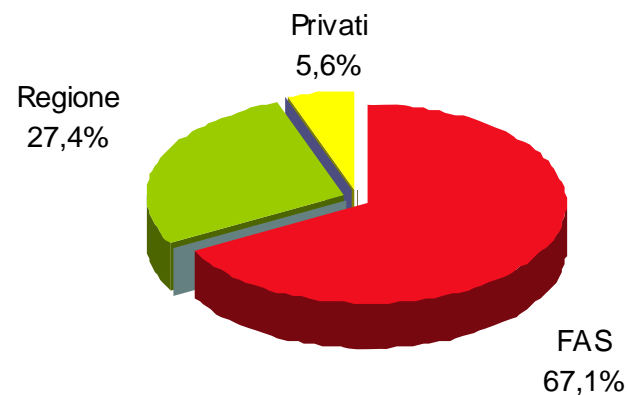
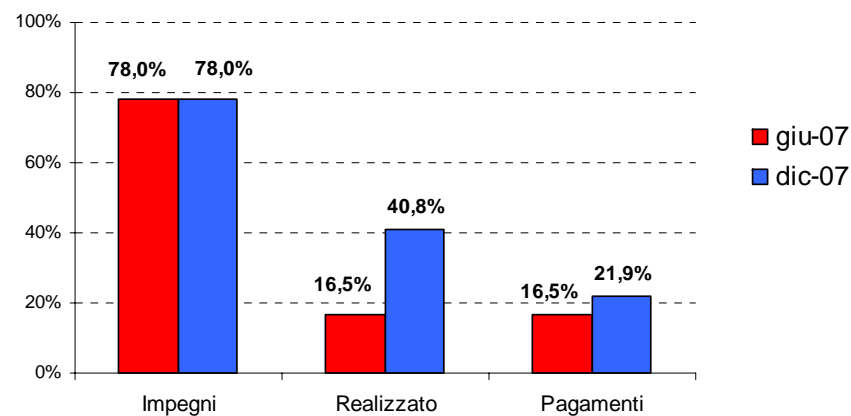
8.2 APQ Società dell'informazione - 1° atto integrativo

Data Stipula: 13 aprile 2005
N. Interventi: 5

Somme stanziare: € 32.360.000
Somme impegnate: € 25.231.947
Costo realizzato: € 13.194.912
Pagamenti: € 7.093.420

Fonte di finanziamento:
FAS(*): € 21.700.000
Regione: € 8.860.000
Privati: € 1.800.000

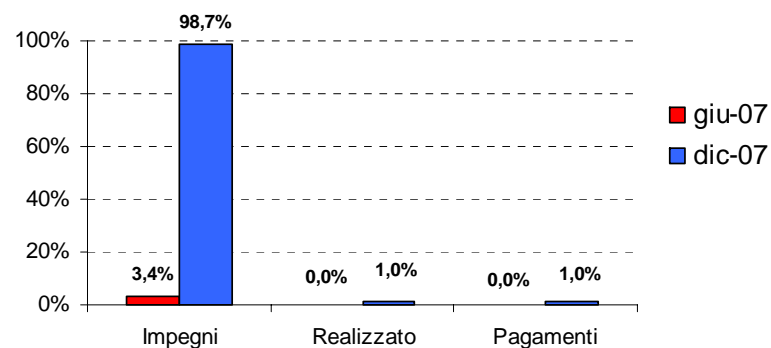
(*) Delibere CIPE (FAS):
17/03 (€ 21.700.000)



8.3 APQ Società dell'informazione - 2° atto integrativo


Data Stipula: 15 dicembre 2005
N. Interventi: 4

Somme stanziare: € 28.000.000
Somme impegnate: € 27.645.218
Costo realizzato: € 290.990
Pagamenti: € 290.990



Fonte di finanziamento:
FAS(*): € 28.000.000

(*) Delibere CIPE (FAS):
20/04 (€ 22.000.000)
3/06 (€ 6.000.000)



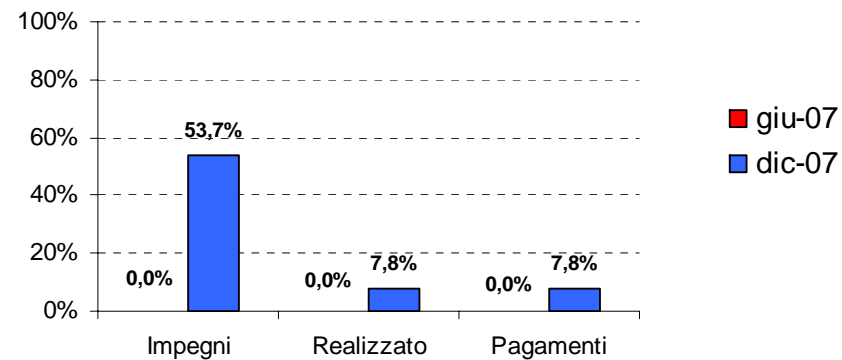
FAS
100%



8.4 APQ Società dell'Informazione – 3° Atto Integrativo

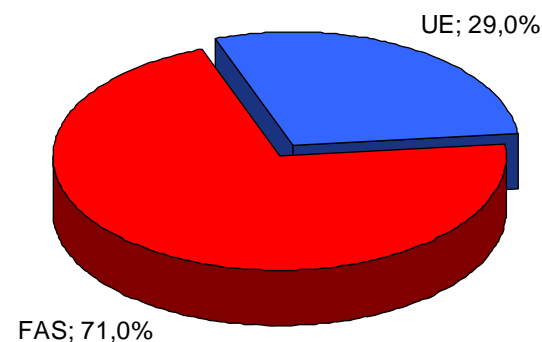
Data Stipula: 30 luglio 2007
N. Interventi: 10

Somme stanziare: € 17.240.000
Somme impegnate: € 9.263.650
Costo realizzato: € 1.351.756
Pagamenti: € 1.351.756



Fonte di finanziamento:
UE: € 5.000.000
FAS(*): € 12.240.000

(*) **Delibere CIPE (FAS):**
20/04 (€ 5.160.000)
35/05 (€ 80.000)
3/06 (€ 7.000.000)



9 APQ Aree Urbane

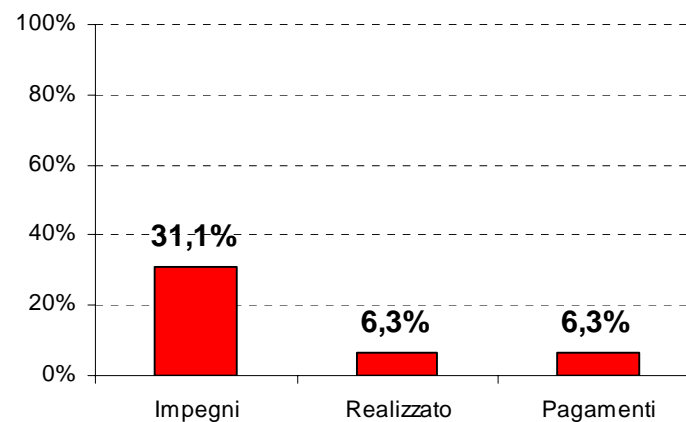
Scheda di sintesi

E' prevista la realizzazione di un programma comprendente interventi infrastrutturali finalizzato alla programmazione ed all'attuazione di iniziative per l'accrescimento della dotazione strutturale e infrastrutturale dei comuni capoluogo e delle reti di città piccole e medie.

Responsabile dell'Accordo: Direttore Generale Assessorato Enti Locali

APQ	Data Stipula	N. Interventi
Originario	30 marzo 2005	19
1° Atto Integrativo	12 febbraio 2007	14
2° Atto Integrativo	29 novembre 2007	22
	TOTALE	55

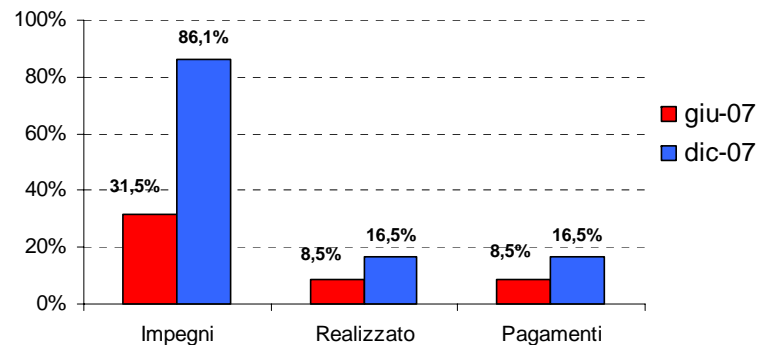
Somme stanziare: € 124.615.921
Somme impegnate: € 38.814.744
Costo realizzato: € 7.892.044
Pagamenti: € 7.892.024



9.1 APQ Aree Urbane - Originario

Data Stipula: 30 marzo 2005
N. Interventi: 19

Somme stanziare: € 43.931.619
Somme impegnate: € 37.833.100
Costo realizzato: € 7.258.512
Pagamenti: € 7.258.492

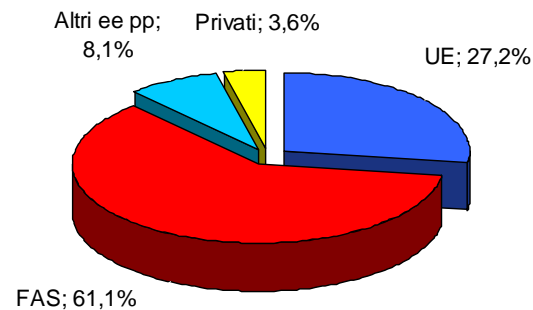


Fonte di finanziamento:

UE: € 11.927.459
FAS(*): € 26.860.091
Altri enti pubblici: € 3.544.070
Privati: € 1.600.000

(* Delibere CIPE (FAS):

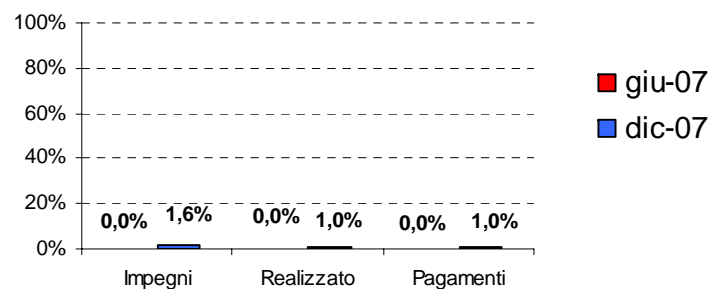
20/04 (€ 24.840.000)
 35/05 (€ 2.020.091)



9.2 APQ Aree Urbane – 1° Atto integrativo

Data Stipula: 12 febbraio 2007
N. Interventi: 14

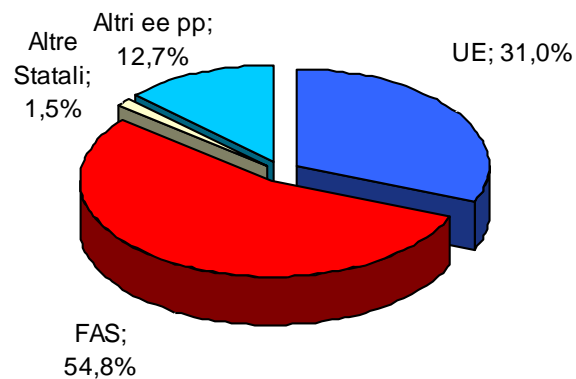
Somme stanziare: € 60.889.604
Somme impegnate: € 981.643
Costo realizzato: € 633.532
Pagamenti: € 633.532



Fonte di finanziamento:

UE: € 18.883.427
FAS(*): € 33.393.149
Altre risorse statali: € 883.138
Altri enti pubblici: € 7.729.890

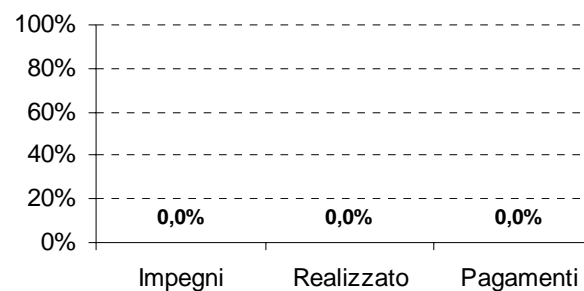
(* Delibere CIPE (FAS):
 35/05 (€ 33.393.149)



9.3 APQ Aree Urbane – 2° Atto integrativo

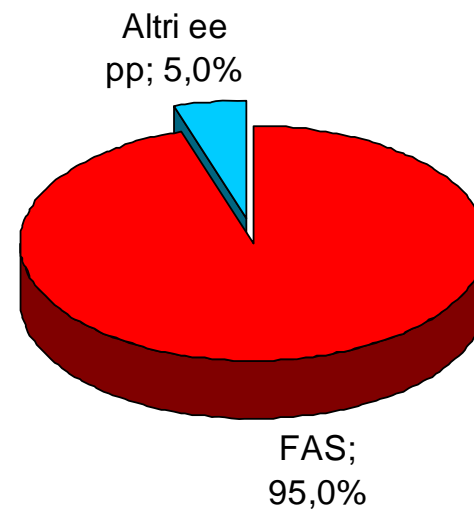
Data Stipula: 29 novembre 2007
N. Interventi: 22

Somme stanziare: € 19.794.697
Somme impegnate: € 0
Costo realizzato: € 0
Pagamenti: € 0



Fonte di finanziamento:
FAS(*): € 18.808.423
Altri enti pubblici: € 986.274

(*) Delibere CIPE (FAS):
3/06 (€ 18.808.423)



10 APQ Sviluppo Locale

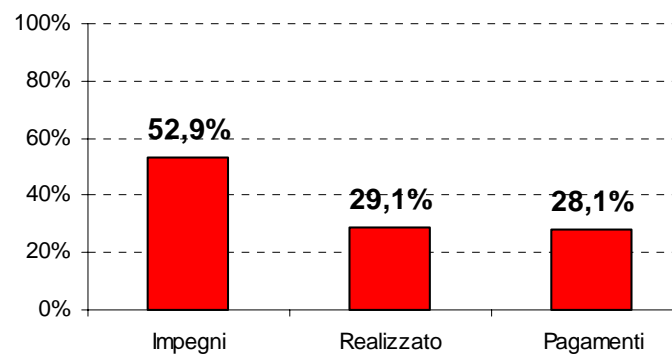
Scheda di sintesi

Il programma attuativo prevede 3 linee di intervento: a) azioni per l'implementazione della nuova programmazione integrata territoriale nel cui ambito vengono individuate le seguenti, ulteriori, linee di intervento: a.1) completamento degli interventi infrastrutturali dei patti territoriali (bando 10/10/1999) e patti territoriali specializzati per l'agricoltura e la pesca; a.2) realizzazione degli interventi infrastrutturali individuati nell'ambito di progetti integrati territoriali; a.3) realizzazione degli interventi infrastrutturali a completamento delle aree industriali della Sardegna; linea di intervento b) interventi strategici regionali di supporto per lo sviluppo locale; b.1) realizzazione di interventi per la valorizzazione di tecniche e materiali costruttivi tradizionali e la tutela dell'identità culturale sarda a supporto dello sviluppo locale; b.2) realizzazione di interventi per il miglioramento della competitività e internazionalizzazione delle imprese sarde; b.3) realizzazione di studi fattibilità; viene inoltre confermato l'impegno di preservare e sviluppare i poli chimici di Ottana, Assemini e Porto Torres.

Responsabile dell'Accordo: Direttore Generale della Presidenza

APQ	Data Stipula	N. Interventi
Originario	29 aprile 2005	79
1° Atto Integrativo	22 dicembre 2006	4
2° Atto Integrativo	23 aprile 2007	24
3° Atto Integrativo	26 ottobre 2007	26
4° Atto Integrativo	28 novembre 2007	4 (sezione attuativa); 3 (sezione programmatica)
TOTALE		140

Somme stanziare: € 159.680.748
Somme impegnate: € 84.531.857
Costo realizzato: € 46.489.819
Pagamenti: € 44.915.892



10.1 APQ Sviluppo Locale - Originario

Data Stipula: 29 aprile 2005

N. Interventi: 79

Somme stanziare: € 95.179.318

Somme impegnate: € 84.356.484

Costo realizzato: € 46.382.088

Pagamenti: € 44.808.162

Fonte di finanziamento:

FAS(*): € 82.031.453

Altre risorse statali: € 537.447

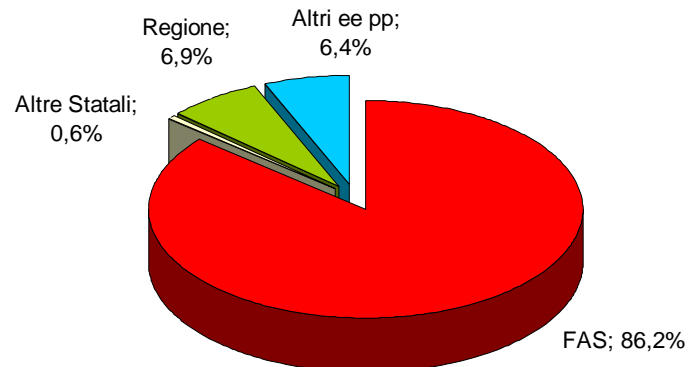
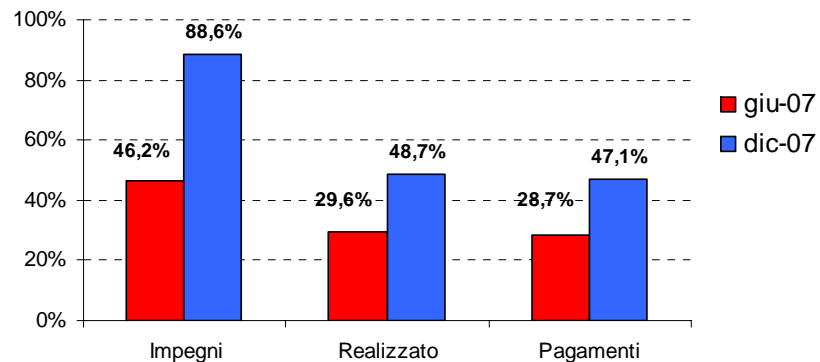
Regione: € 6.532.192

Altri enti pubblici: € 6.078.225

(* Delibere CIPE (FAS):

17/03 (€ 49.475.817)

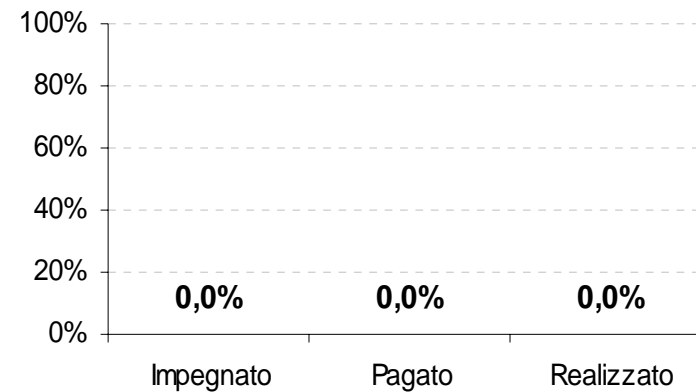
20/04 (€ 32.555.636)



10.2 APQ Sviluppo Locale - 1° Atto integrativo

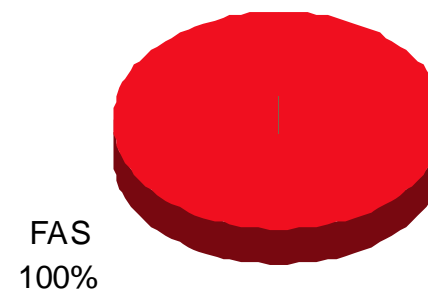
Data Stipula: 22 dicembre 2006
N. Interventi: 4

Somme stanziare: € 5.000.000
Somme impegnate: € 0
Costo realizzato: € 0
Pagamenti: € 0



Fonte di finanziamento:
FAS(*): € 5.000.000

(*) Delibere CIPE (FAS):
35/05 (€ 5.000.000)



10.3 APQ Sviluppo Locale – 2° Atto integrativo

Data Stipula: 23 aprile 2007
N. Interventi: 24

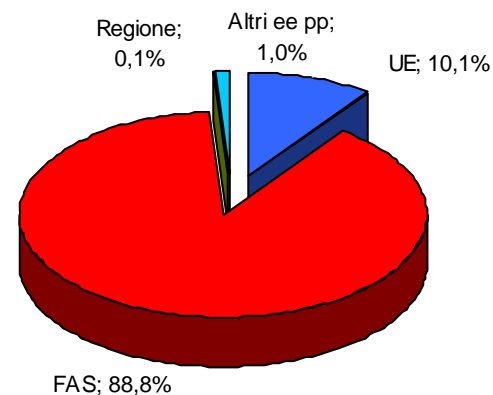

Somme stanziare: € 19.876.196
Somme impegnate: € 175.373
Costo realizzato: € 107.731
Pagamenti: € 107.731

Fonte di finanziamento:

UE: € 2.000.000
FAS(*): € 17.650.919
Regione: € 16.601
Altri enti pubblici: € 208.676

(*) Delibere CIPE (FAS):

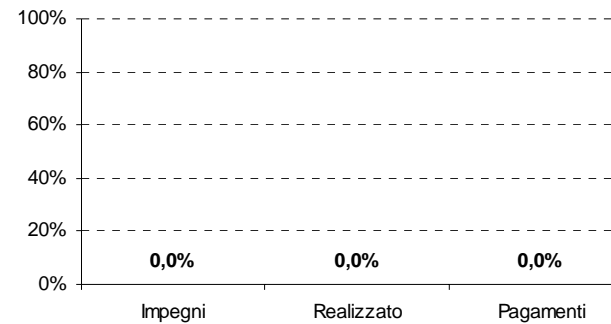
17/03 (€ 137.731)
 20/04 (€ 913.188)
 35/05 (€ 16.600.000)



10.4 APQ Sviluppo Locale – 3° Atto integrativo

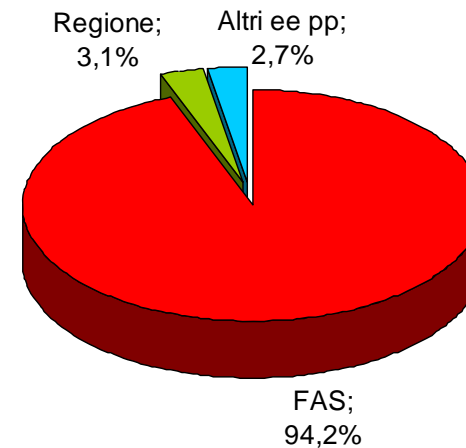
Data Stipula: 26 ottobre 2007
N. Interventi: 26

Somme stanziare: € 23.353.667
Somme impegnate: € 0
Costo realizzato: € 0
Pagamenti: € 0



Fonte di finanziamento:
FAS(*): € 22.008.467
Regione: € 712.778
Altri enti pubblici: € 632.422

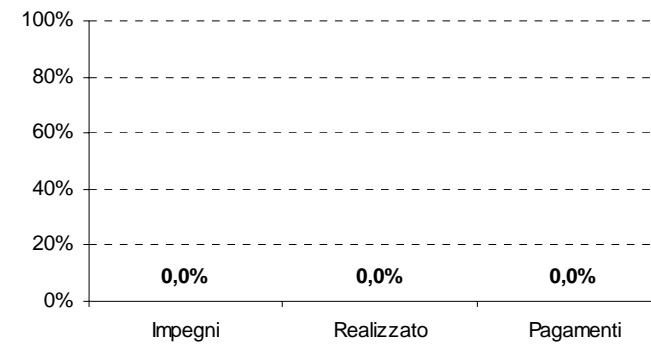
(*) Delibere CIPE (FAS):
17/03 (€ 386.528)
20/04 (€ 20.051.940)
35/05 (€ 570.000)
3/06 (€ 1.000.000)



10.5 APQ Sviluppo Locale – 4° Atto integrativo

Data Stipula: 28 novembre 2007
N. Interventi: 4 sezione attuativa
3 sezione programmatica

Somme stanziare: € 16.271.568
Somme impegnate: € 0
Costo realizzato: € 0
Pagamenti: € 0



Fonte di finanziamento:
FAS(*): € 15.500.000
Altri enti pubblici: € 771.568

(*) Delibere CIPE (FAS):
3/06 (€ 15.500.000)



11 APQ Ricerca scientifica e sviluppo tecnologico

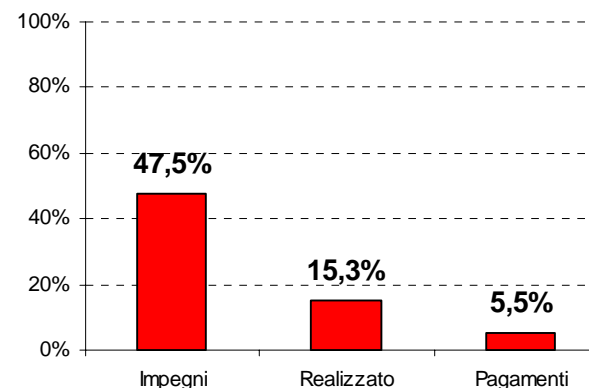
Scheda di sintesi

Si prevede l'attivazione di un insieme organico ed integrato di interventi coerenti tra loro, finalizzato a dare attuazione alla Strategia Regionale per l'Innovazione (SRI) individuata nel Piano Regionale per la Ricerca e lo Sviluppo tecnologico. Si individuano 3 filiere di eccellenza secondo la SRI: 1) quella della Biomedicina e delle Tecnologie per la Salute; 2) quella della Biodiversità, con l'attivazione di laboratori di ricerca pubblici e centri di competenza. Inoltre, con l'APQ si intende realizzare: una struttura (Rete di poli di calcolo ad alte prestazioni) di supporto alle stesse filiere nonché funzionale alle attività del Parco Scientifico e Tecnologico regionale (Polaris) e dell'intera Comunità scientifica ed imprenditoriale sarda; nuovi laboratori della Facoltà di Ingegneria dell'Università di Cagliari, per attività a favore del Territorio e delle imprese; l'avvio della realizzazione di altri Centri di Competenza Regionali.

Responsabile dell'Accordo: Direttore Centro Regionale di Programmazione

APQ	Data Stipula	N. Interventi
Originario	27 maggio 2005	14

Somme stanziare: € 88.769.744
Somme impegnate: € 42.149.144
Costo realizzato: € 13.541.712
Pagamenti: € 4.899.033



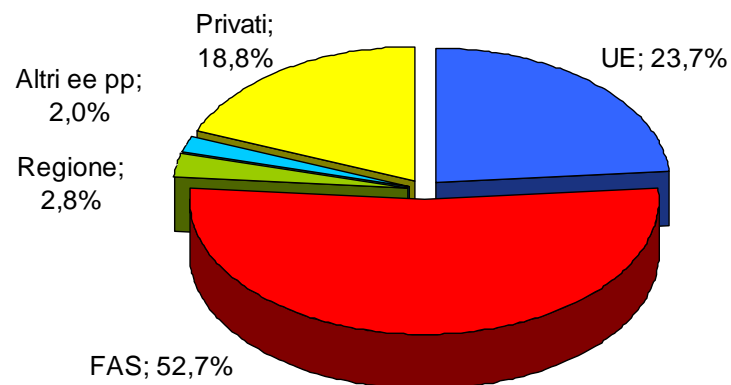
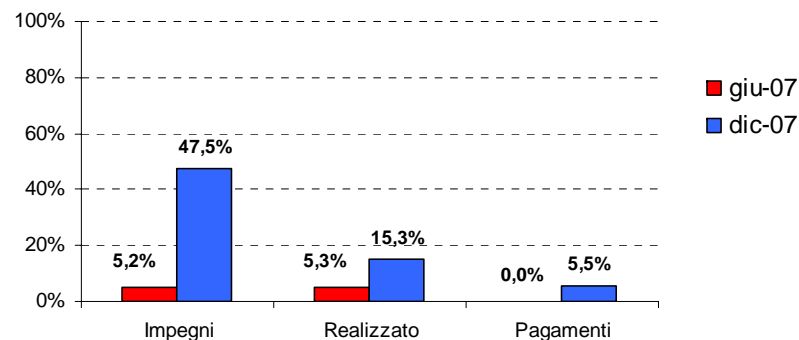
11.1 APQ Ricerca scientifica e sviluppo tecnologico - Originario

Data Stipula: 27 maggio 2005
N. Interventi: 14

Somme stanziare: € 88.769.744
Somme impegnate: € 42.149.144
Costo realizzato: € 13.541.712
Pagamenti: € 4.899.033

Fonte di finanziamento:
UE: € 21.000.000
FAS(*): € 46.800.000
Regione: € 2.514.000
Altri enti pubblici: € 1.770.000
Privati: € 16.685.744

(*) Delibere CIPE (FAS):
 17/03 (€ 16.800.000)
 20/04 (€ 30.000.000)



12 APQ Beni culturali

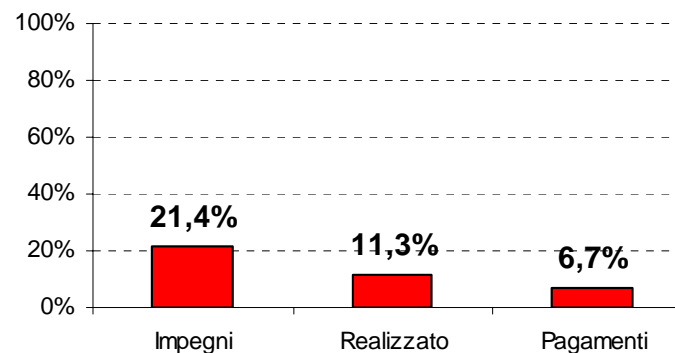
Scheda di sintesi

Si prevede di realizzare un programma pluriennale di azioni ed interventi rispondenti alle seguenti Linee Strategiche di intervento: 1) creazione di un sistema dell'offerta culturale della Sardegna ; 2) recupero del patrimonio storico, culturale e paesaggistico; 3) ricerca e Sviluppo del Capitale Umano; 4) condivisione della conoscenza.

Responsabile dell'Accordo: Direttore Generale Pubblica Istruzione

APQ	Data Stipula	N. Interventi
Originario	30 settembre 2005	26
1° Atto Integrativo	2 ottobre 2006	8
2° Atto Integrativo	26 ottobre 2007	14
3° Atto Integrativo	29 novembre 2007	8
	TOTALE	56

Somme stanziare: € 79.722.101
Somme impegnate: € 17.089.422
Costo realizzato: € 8.975.624
Pagamenti: € 5.379.861



12.1 APQ Beni culturali - Originario

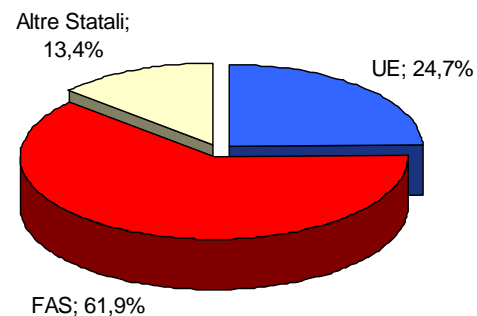
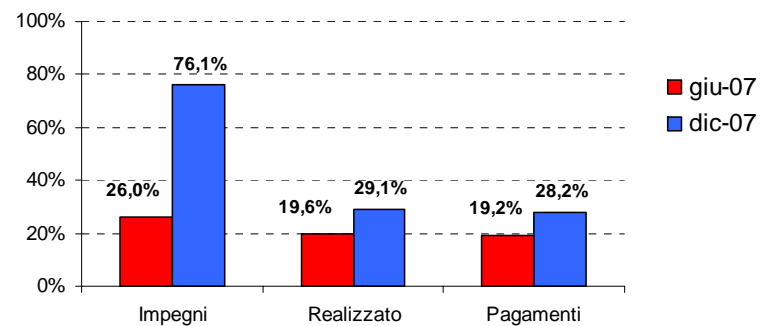
Data Stipula: 30 settembre 2005
N. Interventi: 26

Somme stanziare: € 16.652.901
Somme impegnate: € 12.676.196
Costo realizzato: € 4.851.815
Pagamenti: € 4.692.228

Fonte di finanziamento:

UE: € 4.110.997
FAS(*): € 10.310.800
Altre risorse statali: € 2.231.104

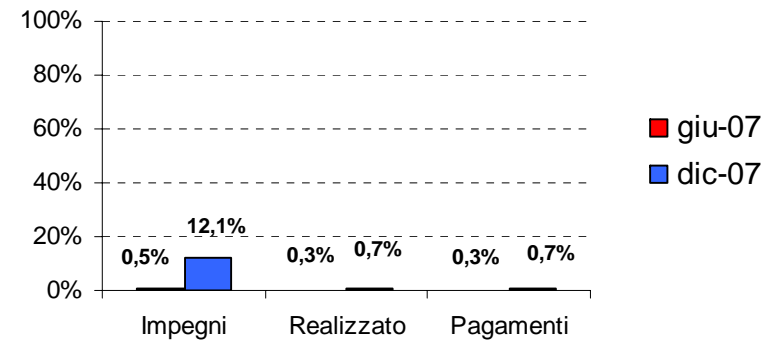
(*) Delibere CIPE (FAS):
 20/04 (€ 10.310.800)



12.2 APQ Beni culturali - 1° atto integrativo


Data Stipula: 2 ottobre 2006
N. Interventi: 8

Somme stanziare: € 2.550.000
Somme impegnate: € 307.792
Costo realizzato: € 18.376
Pagamenti: € 18.376



Fonte di finanziamento:
FAS(*): € 2.550.000

(*) Delibere CIPE (FAS):
20/04 (€ 50.000)
35/05 (€ 2.500.000)



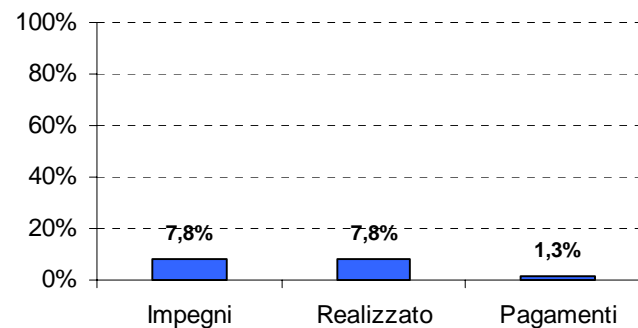
12.3 APQ Beni culturali - 2° atto integrativo

Data Stipula: 26 ottobre 2007
N. Interventi: 14

Somme stanziare: € 52.519.200
Somme impegnate: € 4.105.434
Costo realizzato: € 4.105.434
Pagamenti: € 669.257

Fonte di finanziamento:
FAS(*): € 52.369.200
Altri enti pubblici: € 150.000

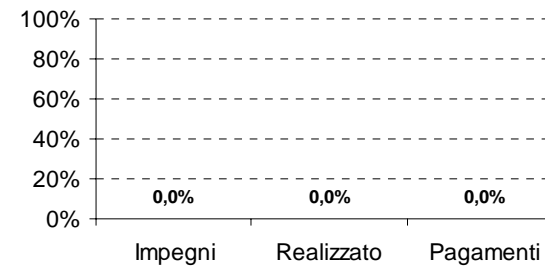
(*) Delibere CIPE (FAS):
20/04 (€ 19.789.200)
35/05 (€ 21.580.000)
3/06 (€ 11.000.000)



12.4 APQ Beni culturali - 3° atto integrativo

Data Stipula: 29 novembre 2007
N. Interventi: 8

Somme stanziare: € 8.000.000
Somme impegnate: € 0
Costo realizzato: € 0
Pagamenti: € 0



Fonte di finanziamento:
FAS(*): € 8.000.000

(*) Delibere CIPE (FAS):
3/06 (€ 8.000.000)



FAS
100%



13 APQ Azioni di sistema

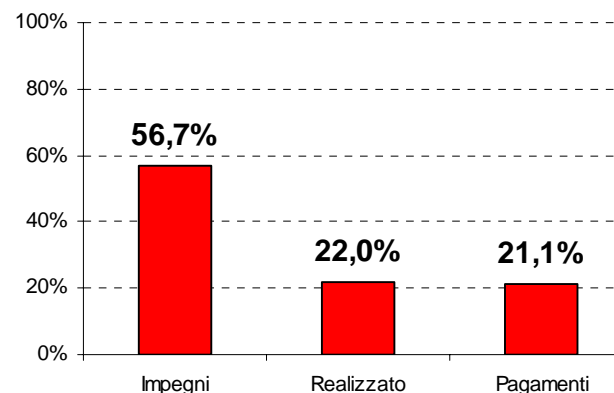
Scheda di sintesi

Si prevede la realizzazione di un programma di interventi finalizzato alla realizzazione di un insieme di azioni di supporto alla programmazione, attuazione, monitoraggio e alla sorveglianza degli APQ, ai fini dell'efficace raggiungimento degli obiettivi dei medesimi APQ. Si prevede l'acquisizione di attrezzature informatiche e di assistenza tecnica per il supporto alle strutture regionali e agli altri soggetti interessati all'attuazione degli APQ.

Responsabile dell'Accordo: Direttore Generale della Presidenza

APQ	Data Stipula	N. Interventi
Originario	22 dicembre 2005	4

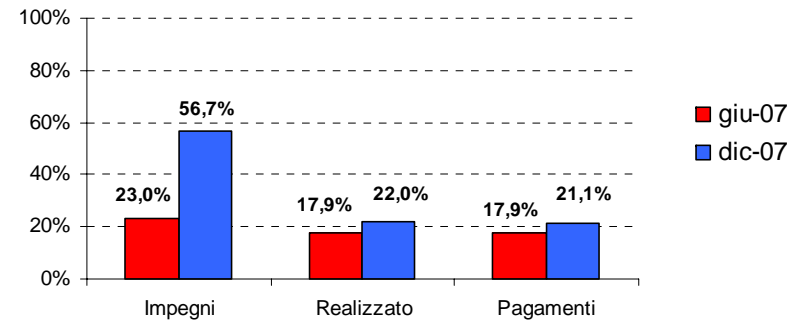
Somme stanziare: € 4.914.057
Somme impegnate: € 2.787.715
Costo realizzato: € 1.079.936
Pagamenti: € 1.037.175



13.1 APQ Azioni di sistema - Originario

Data Stipula: 22 dicembre 2005
N. Interventi: 4

Somme stanziare: € 4.914.057
Somme impegnate: € 2.787.715
Costo realizzato: € 1.079.936
Pagamenti: € 1.037.175



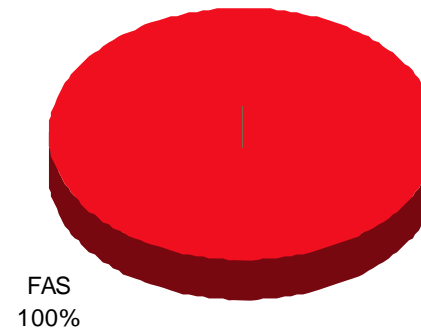
Fonte di finanziamento:
FAS(*): € 4.914.057

(*) Delibere CIPE (FAS):

17/03 (€ 1.190.357)

20/04 (€ 1.851.000)

35/05 (€ 1.872.700)



14 APQ Istruzione e Università

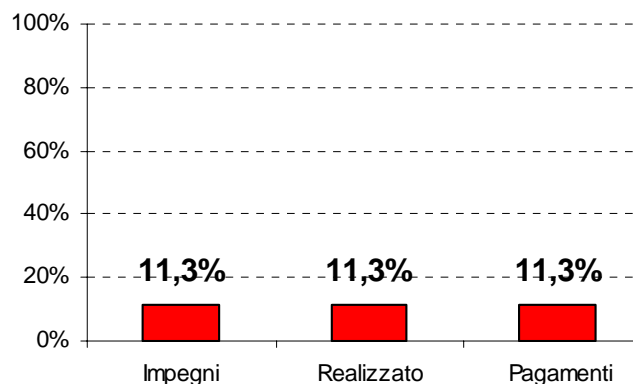
Scheda di sintesi

Gli interventi si inseriscono in due linee principali di intervento: a) azioni strutturali per favorire la qualità ambientale delle strutture scolastiche con al potenziamento e alla qualificazione delle infrastrutture didattiche delle università di Cagliari e di Sassari, e specificatamente al potenziamento del polo tecnologico dell'università di Cagliari; al potenziamento del polo di Bonassai per la ricerca e la formazione in agraria; al potenziamento delle strutture universitarie per la residenzialità degli studenti delle Università di Cagliari e Sassari; b) miglioramento qualitativo dell'offerta formativa con riferimento alla realizzazione della "Rete di scuole di eccellenza per il turismo", Istituti alberghieri di Alghero, Arzachena e Oristano"; allo "Studio di fattibilità di un polo di alta formazione nella Regione Sardegna dedicato all'area economica del Mediterraneo".

Responsabile dell'Accordo: Direttore Generale Pubblica Istruzione

APQ	Data Stipula	N. Interventi
Originario	30 novembre 2006	8
1° Atto Integrativo	29 novembre 2007	1 (sezione attuativa); 1 (sezione programmatica)
	TOTALE	10

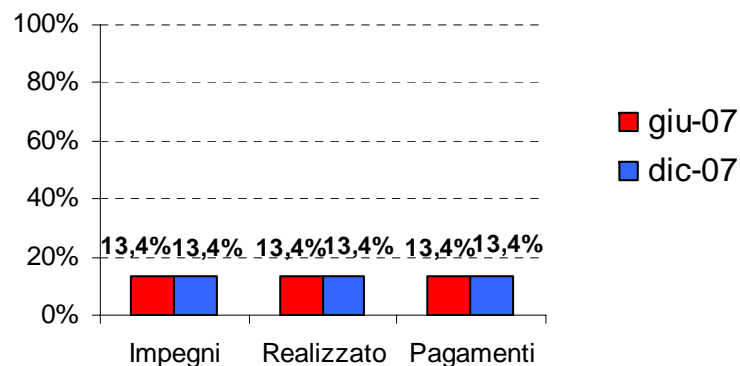
Somme stanziare: € 160.950.000
Somme impegnate: € 18.150.000
Costo realizzato: € 18.150.000
Pagamenti: € 18.150.000



14.1 APQ Istruzione e Università - Originario

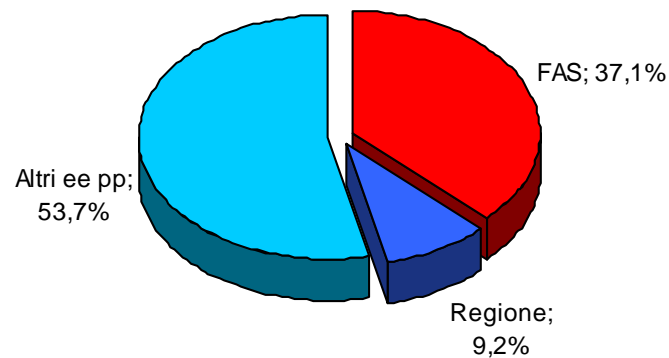
Data Stipula: 30 novembre 2006
N. Interventi: 8

Somme stanziare: € 135.950.000
Somme impegnate: € 18.150.000
Costo realizzato: € 18.150.000
Pagamenti: € 18.150.000



Fonte di finanziamento:
FAS(*): € 50.450.000
Regione: € 12.500.000
Altri enti pubblici: € 73.000.000

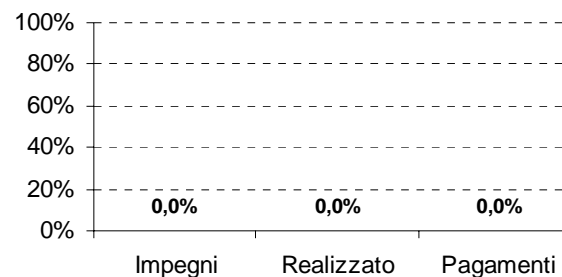
(*) Delibere CIPE (FAS):
 35/05 (€ 50.450.000)



14.2 APQ Istruzione e Università – 1° Atto integrativo


Data Stipula: 29 novembre 2007
N. Interventi: 1 sezione attuativa
1 sezione programmatica

Somme stanziare: € 25.000.000
Somme impegnate: € 0
Costo realizzato: € 0
Pagamenti: € 0



Fonte di finanziamento:
FAS(*): € 25.000.000

(*) Delibere CIPE (FAS):
3/06 (€ 25.000.000)



FAS
100%



15 APQ Metanizzazione Sardegna

Scheda di sintesi

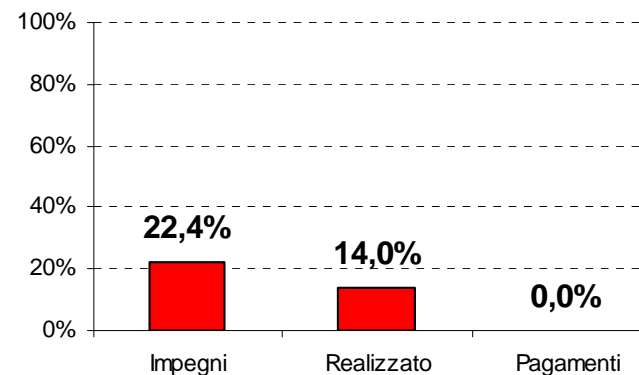
Il programma di interventi previsto è finalizzato:

- all'esame delle alternative tecniche possibili e progettazione del sistema economicamente più efficace per l'adduzione di metano all'isola e, eventualmente, il trasporto di metano dalla Sardegna al continente, fino al lancio di una gara internazionale per la realizzazione del progetto usando la tecnica del "project financing" integrato con risorse pubbliche;
- alla progettazione e realizzazione di nuove reti di distribuzione di gas, ed estensione di quelle esistenti, negli agglomerati urbani e nei centri industriali della Sardegna; interconnessione delle reti in un sistema integrato;
- alla preparazione della gara internazionale e la progettazione di un sistema di adduzione del metano alla Sardegna.

Responsabile dell'Accordo: Direttore Generale Assessorato Industria

APQ	Data Stipula	N. Interventi
Originario	20 dicembre 2006	47
2° Atto Integrativo	28 novembre 2007	14
	TOTALE	61

Somme stanziare: € 566.272.918
Somme impegnate: € 127.095.436
Costo realizzato: € 79.364.525
Pagamenti (P): € 0



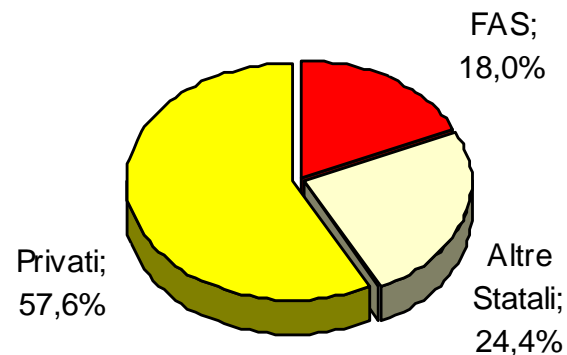
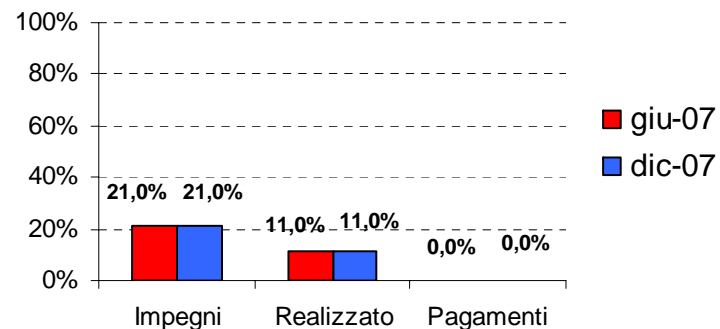
15.1 APQ Metanizzazione Sardegna - Originario

Data Stipula: 20 dicembre 2006
N. di interventi 47

Somme stanziare: € 479.324.884
Somme impegnate: € 100.607.275
Costo realizzato (R): € 52.876.364
Pagamenti (P): € 0

Fonte di finanziamento:
FAS(*): € 86.432.400
Altre risorse statali: € 116.841.550
Privati: € 276.050.934

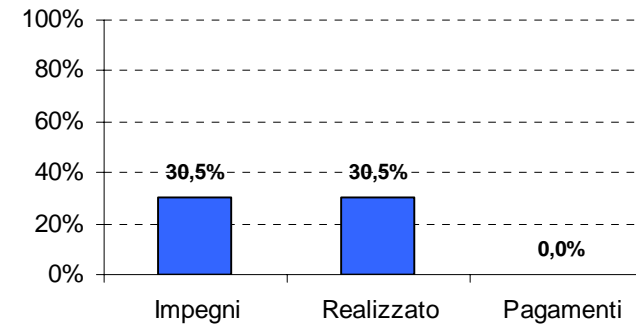
(*) Delibere CIPE (FAS):
 35/05 (€ 86.432.400)



15.2 APQ Metanizzazione Sardegna – 2° Atto integrativo

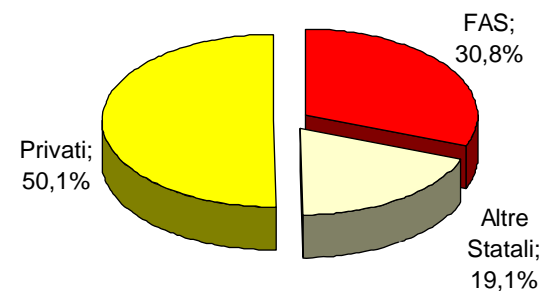
Data Stipula: 28 novembre 2007
N. di interventi 14

Somme stanziare: € 86.948.034
Somme impegnate: € 26.488.161
Costo realizzato: € 26.488.161
Pagamenti: € 0



Fonte di finanziamento:
FAS(*): € 26.779.652
Altre risorse statali: € 16.565.917
Privati: € 43.602.465

(*) Delibere CIPE (FAS):
3/06 (€ 26.779.652)



16 APQ Sensi contemporanei

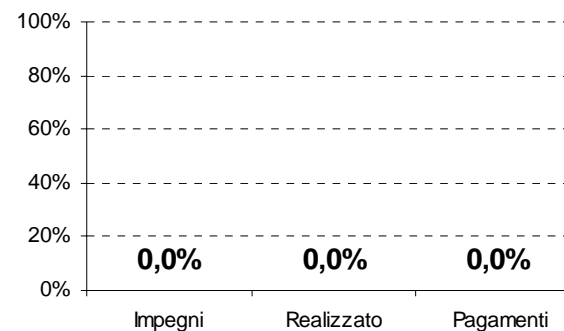
Scheda di sintesi

Il 4 aprile 2006 la Regione Sardegna, insieme con le Regioni Abruzzo, Molise, Basilicata, Puglia, Calabria, Sicilia, ha sottoscritto l'APQ Multiregionale "Sensi Contemporanei" - Promozione e diffusione dell'arte contemporanea e la valorizzazione di contesti architettonici e urbanistici nelle Regioni del Sud d'Italia". Si prevede di realizzare due interventi ricompresi nel più ampio progetto "Manifatture. Fabbrica delle Creatività". Si prevede inoltre di realizzare il "Centro di documentazione del cinema dello spettacolo e del patrimonio audiovisivo RAI Sardegna" e gli "Atelier per l'architettura" ovvero strutture volte a fornire sostegno logistico ed operativo agli studi internazionali di architettura chiamati dalla Regione a sviluppare idee e proposte per la Sardegna.

Responsabile dell'Accordo: Direttore Generale Pubblica Istruzione

APQ	Data Stipula	N. Interventi
Originario	22 dicembre 2006	2

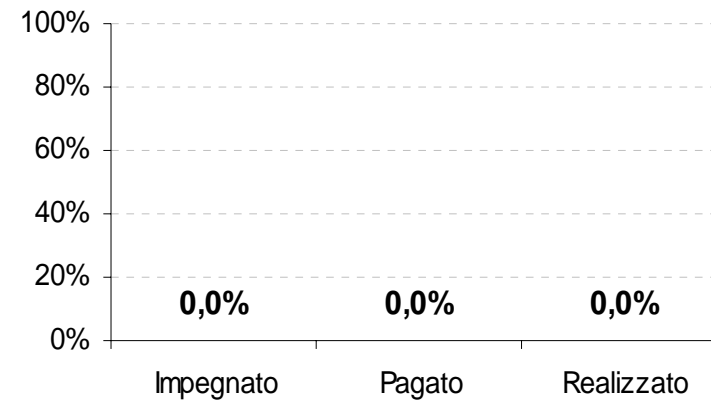
Somme stanziare: € 950.000
Somme impegnate: € 0
Costo realizzato: € 0
Pagamenti: € 0



16.1 APQ Sensi contemporanei - Originario


Data Stipula: 22 dicembre 2006
N. Interventi: 2

Somme stanziare: € 950.000
Somme impegnate: € 0
Costo realizzato: € 0
Pagamenti: € 0



Fonte di finanziamento:
FAS(*): € 950.000

(*) Delibere CIPE (FAS):
35/05 (€ 950.000)



FAS
100%

17 APQ Sostenibilità Ambientale

Scheda di sintesi

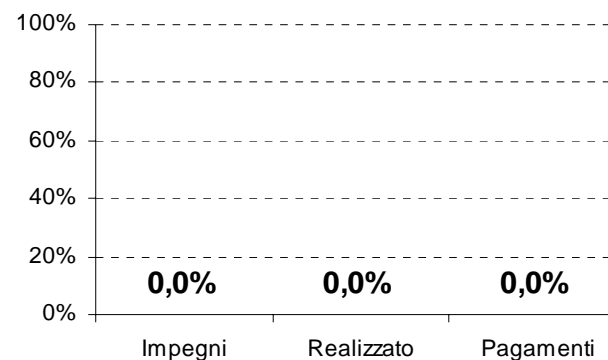
Il programma di interventi è finalizzato prioritariamente alla definizione di un quadro programmatico di azioni integrate per la tutela dell'ambiente, in termini di salvaguardia e valorizzazione delle risorse locali e nel contempo laddove consentito, di occasione di nuova occupazione, garantendo in un'ottica di sostenibilità, il coordinamento delle azioni settoriali e la ricerca di ogni possibile sinergia tra ambiente e comparti contigui, primo fra tutti quello turistico.

Circa il 90% degli interventi previsti dall'accordo saranno realizzati nell'ambito di aree naturali protette, e comunque anche il restante 10% sarà destinato ad interagire in termini di sostenibilità complessiva con le dinamiche proprie delle stesse aree pervenendo alla creazione di un sistema di connessioni marcatamente orientato da "strategie protezionistiche" di tutela e salvaguardia.

Responsabile dell'Accordo: Direttore Generale Assessorato Ambiente

APQ	Data Stipula	N. Interventi
Originario	17 luglio 2007	42

Somme stanziare: € 38.767.978
Somme impegnate: € 0
Costo realizzato: € 0
Pagamenti: € 0



17.1 APQ Sostenibilità Ambientale - Originario

Data Stipula: 17 luglio 2007
N. Interventi: 42

Somme stanziare: € 38.767.978
Somme impegnate: € 0
Costo realizzato: € 0
Pagamenti: € 0

Fonte di finanziamento:
FAS(*): € 37.000.000
Altre risorse statali: € 536.970
Altri enti pubblici: € 1.231.008

(*) Delibere CIPE (FAS):
35/05 (€ 27.000.000)
3/06 (€ 10.000.000)

