

PROVINCIA SASSARI (SS)

Indice

Amministrazione Provinciale	1	Osilo	39
Alghero	2	Ossi	40
Anela	3	Ozieri	41
Ardara	4	Padria	42
Banari	5	Pattada	43
Benetutti	6	Perugas	44
Bessude	7	Ploaghe	45
Bonnanaro	8	Porto Torres	46
Bono	9	Pozzomaggiore	47
Bonorva	10	Putifigari	48
Borutta	11	Romana	49
Bottidda	12	Santa Maria Coghinas	50
Bultei	13	Sassari	51
Bulzi	14	Sedini	52
Burgos	15	Semestene	53
Cargeghe	16	Sennori	54
Castelsardo	17	Siligo	55
Cheremule	18	Sorso	56
Chiaramonti	19	Stintino	57
Codrongianos	20	Tergu	58
Cossoine	21	Thiesi	59
Erula	22	Tissi	60
Esporlatu	23	Torralba	61
Florinas	24	Tula	62
Giave	25	Uri	63
Illorai	26	Usini	64
Ittireddu	27	Valledoria	65
Ittiri	28	Viddalba	66
Laerru	29	Villanova Monteleone	67
Mara	30		
Martis	31		
Monteleone Roccadoria	32		
Mores	33		
Muros	34		
Nughedu San Nicolò	35		
Nule	36		
Nulvi	37		
Olmedo	38		



PROVINCIA DI SASSARI


Prov. SS - Sup. Kmq. 4.282,14 - Abitanti 322.326

Piazza Italia, 31 - 07100 Sassari

Tel. Ufficio Gabinetto 079 - 2069361
Fax 079 - 230073
Tel. Segreteria Gen.le 079 - 2069363



www.provincia.presidente.sassari.it



PROVINCIA

Giunta

PRESIDENTE

Giudici Alessandra

ASSESSORI

Borghetto Franco (V.P.)
Di Gangi Marco
Marino Salvatore
Mundula Sergio
Nurchis Piero
Ortu Giuseppe
Paoni Laura
Sanna Bastianino
Serra Giovanni
Vacca Pinuccio

DIRETTORE GENERALE

Dott. Schintu Ezio

Consiglio

PRESIDENTE

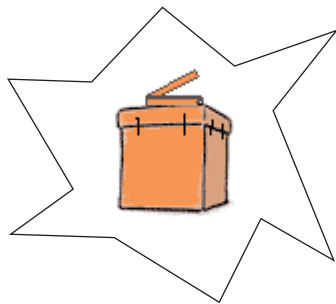
Piras Enrico Antonio

CONSIGLIERI

Ballarini Ennio
Battino Paolo
Benenati Angelo
Cabizza Gian Nicola
Canu Alba
Carbini Giovanni Andrea D.
Carta Luigi
Cocco Daniele Secondo
Deriu Giommara
Desini Roberto
Doneddu Antonio Serafino
Faedda Mario Antonio
Fenu Emilio
Lavena Giampiero
Manca Pier Mario
Morghen Giuseppe
Oggiano Paola
Pala Michele
Pala Salvatore Andrea
Palmas Antonello
Piras Carmelo
Piras Enrico Antonio
Pirisi Angelo Gian Mario
Poddighe Stefano
Ruiu Giovanni
Sale Gavino
Sanna Nicola
Satta Nino
Sechi Baingio
Tanca Antonio

CIRCOSCRIZIONE ELETTORALE

	Sez.		Sez.
Alghero	48	Nule	2
Anela	1	Nulvi	3
Ardara	1	Olmedo	3
Banari	1	Osilo	6
Benetutti	2	Ossi	6
Bessude	1	Ozieri	14
Bonnanaro	1	Padria	1
Bono	3	Pattada	4
Bonorva	4	Perfugas	4
Borutta	1	Ploaghe	4
Bottidda	1	Porto Torres	22
Bultei	2	Pozzomaggiore	3
Bulzi	1	Putifigari	1
Burgos	1	Romana	1
Cargeghe	1	Santa Maria Coghinas	2
Castelsardo	5	Sassari	133
Cheremule	1	Sedini	2
Chiaromonti	2	Semestene	1
Codrongianos	2	Sennori	8
Cossoine	1	Siligo	1
Erula	1	Sorso	12
Esporlatu	1	Stintino	2
Florinas	2	Tergu	1
Giave	1	Thiesi	3
Illorai	1	Tissi	2
Ittireddu	1	Torralba	1
Ittiri	10	Tula	3
Laerru	1	Uri	3
Mara	1	Usini	4
Martis	1	Valledoria	4
Monteleone Roccadoria	1	Viddalba	2
Mores	2	Villanova Monte Leone	3
Muros	1	TOTALE SEZIONI	367
Nughedu San Nicolò	1		



	VOTI	%
ELEZIONI REGIONALI		
2004		
NUOVO PSI	2.316	1.26
FORTZA PARIS	5.585	3.03
RIFORMATORI	8.144	4.42
AN	14.904	8.09
UDC	14.542	7.90
F. I.	30.643	16.64
UDS	3.181	1.73
IL MOVIMENTO	1.465	0.80
IRS	7.027	3.48
PSD'AZ	9.364	5.08
SARD. NATZ..	1.782	0.97
SDI - SU	7.272	3.95
DS	25.620	13.91
RIFONDAZIONE	5.386	2.92
AP - UDEUR	9.550	5.18
MARGHERITA	20.037	10.88
VERDI	1.530	0.83
DI PIETRO-OCCH.	1.784	0.97
COMUN. ITAL.	2.534	1.38
PROG. SARD.	14.500	7.87

	VOTI	%	SEGGI
ELEZIONI PROVINCIALI			
2005			
DEMOCRATICI SINISTRA	23.998	13,2	5
FORZA ITALIA	22.906	12,6	5
DL. LA MARGHERITA	19.615	10,8	4
RIFORMATORI SARDI	3.316	1,8	0
UDC	7.301	4,0	1
ALLEANZA NAZIONALE	14.092	7,8	3
RIFONDAZIONE COMUNISTA	9.278	5,1	1
PSD'AZ.	11.907	6,6	2
SDI - SOC.UN.	9.804	5,4	2
FORTZA PARIS	3.546	2,0	0
PROGETTO SARDEGNA	9.945	5,5	2
U.D.EUR POPOLARI	16.848	9,3	3
COMUNISTI ITALIANI	2.975	1,6	0
L'ITALIA DEI VALORI	1.733	1,0	0
AUTONOMIA SOCIALISTA	2.454	1,3	0
FED. DEI VERDI	2.039	1,1	0
RINASCITA SASSARESE	2.336	1,3	0
SARDIGNA NATZIONE	2.295	1,3	0
IRS	6.758	3,7	0
DEMOCRAZIA CRISTIANA	2.296	1,3	0
LISTA CIVICA	4.308	2,4	0
NUOVO PSI	1.126	0,6	0
PENSIONATI	516	0,3	0



ALGHERO

Prov. SS - Sup. Kmq. 225,25 - Abitanti 39.504


m. 1 s. l. m. - Distanza da Sassari Km. 35

Codice ISTAT 090003

C.a.p. 07041 Prefisso Tel. 079



gabalghero@libero.it



COMUNE

Piazza del Municipio
Tel. 079 - 997800 - 997910
Fax 079 - 997699(Seqr.) 997806 (Sindaco)

Elezioni		Giunta	Maggioranza	Minoranza																																																																																																																		
<p>ELEZIONI COMUNALI 27-28.05.2007</p> <p>Le liste dei candidati</p> <p>Candidato Sindaco: TEDDE MARCO ALLEANZA NAZIONALE FORZA ITALIA SARDISTAS-MUC UDC UDEUR-POPOLARI F.PARIS-RIFORMATORI PENSIONATI GIOVANI UNITI</p> <p>Candidato Sindaco: CUREDDA VITTORIO DAVIDE ULIVO SINISTRA UNITA SDI-SOCIALISTI UNITI PARTITO SARDO D'AZIONE ITALIA DEI VALORI ARCOBAL.-ST. NASCENTE ALGHERO VIVA</p> <p>Candidato Sindaco: SALVIO NICOLA ANTONIO CITTA' AL LAVORO</p>	<p>SINDACO Tedde Marco</p> <p>ASSESSORI Ballarini Ennio Becciu Gianfranco Caria Angelo Conoci Mario Pirisi Maurizio Salaris Maria Grazia Salvatore Raffaele Sanna Giuseppe Spano Giovanni</p> <p>SEGRETARIO Dott. Pierino Arru</p>	<p>Balzani Antonio Camerada Antonio Carboni Francesco Giorico Mauro Grossi Adriano Ibba Angelo Langella Angela Langella Gianfranco Manconi Franco Martinelli Giovanni Muron Antonello Musu Pepinetto Pais Michele Paulesu Andrea Piras Giancarlo Sasso Francesco Usai Antonello Zanetti Alberto</p>	<p>Ansinì Nina Calvia Francesco Cherchi Gianni Curedda Vittorio Daga Enrico Piras Angelo Maria Salvio Nicola Scala Gavino Tanchis Gavino Tedde Matteo Valdo Dinolfo</p>																																																																																																																			
	<p>ELEZIONI REGIONALI 2004</p> <table border="1"> <thead> <tr> <th></th> <th>VOTI</th> <th>%</th> </tr> </thead> <tbody> <tr><td>NUOVO PSI</td><td>84</td><td>0.36</td></tr> <tr><td>FORTZA PARIS</td><td>2588</td><td>11.20</td></tr> <tr><td>RIFORMATORI</td><td>595</td><td>2.57</td></tr> <tr><td>AN</td><td>2170</td><td>9.39</td></tr> <tr><td>UDC</td><td>2037</td><td>8.82</td></tr> <tr><td>F. I.</td><td>3282</td><td>14.21</td></tr> <tr><td>UDS</td><td>165</td><td>0.71</td></tr> <tr><td>IL MOVIMENTO</td><td>143</td><td>0.61</td></tr> <tr><td>IRS</td><td>317</td><td>1.37</td></tr> <tr><td>PSD'AZ</td><td>481</td><td>2.08</td></tr> <tr><td>SARD. NATZ...</td><td>242</td><td>1.04</td></tr> <tr><td>SDI - SU</td><td>797</td><td>3.45</td></tr> <tr><td>DS</td><td>2006</td><td>8.68</td></tr> <tr><td>RIFONDAZIONE</td><td>459</td><td>1.98</td></tr> <tr><td>AP - UDEUR</td><td>2628</td><td>11.38</td></tr> <tr><td>MARGHERITA</td><td>1180</td><td>5.11</td></tr> <tr><td>VERDI</td><td>201</td><td>0.87</td></tr> <tr><td>DI PIETRO-OCCH.</td><td>138</td><td>0.59</td></tr> <tr><td>COMUN. ITAL.</td><td>511</td><td>2.21</td></tr> <tr><td>PROG. SARD.</td><td>3064</td><td>13.27</td></tr> </tbody> </table>		VOTI	%	NUOVO PSI	84	0.36	FORTZA PARIS	2588	11.20	RIFORMATORI	595	2.57	AN	2170	9.39	UDC	2037	8.82	F. I.	3282	14.21	UDS	165	0.71	IL MOVIMENTO	143	0.61	IRS	317	1.37	PSD'AZ	481	2.08	SARD. NATZ...	242	1.04	SDI - SU	797	3.45	DS	2006	8.68	RIFONDAZIONE	459	1.98	AP - UDEUR	2628	11.38	MARGHERITA	1180	5.11	VERDI	201	0.87	DI PIETRO-OCCH.	138	0.59	COMUN. ITAL.	511	2.21	PROG. SARD.	3064	13.27	<p>ELEZIONI POLITICHE CAMERA 2006</p> <table border="1"> <thead> <tr> <th></th> <th>VOTI</th> <th>%</th> </tr> </thead> <tbody> <tr><td>SARD. NAZ.</td><td>224</td><td>0,8</td></tr> <tr><td>LEGA NORD</td><td>173</td><td>0,6</td></tr> <tr><td>A. N.</td><td>3485</td><td>12,7</td></tr> <tr><td>FIAMMA TRIC.</td><td>110</td><td>0,4</td></tr> <tr><td>AUT. D.C. P.S.</td><td>76</td><td>0,3</td></tr> <tr><td>ALTERN. SOC.</td><td>200</td><td>0,7</td></tr> <tr><td>F. I.</td><td>7022</td><td>25,7</td></tr> <tr><td>U D. C.</td><td>2257</td><td>8,2</td></tr> <tr><td>IRS</td><td>251</td><td>0,9</td></tr> <tr><td>UDEUR</td><td>552</td><td>2,0</td></tr> <tr><td>RIF. COM.</td><td>1363</td><td>5,0</td></tr> <tr><td>COM. IT.</td><td>2078</td><td>7,6</td></tr> <tr><td>ULIVO</td><td>7196</td><td>26,3</td></tr> <tr><td>DI PIETRO</td><td>1193</td><td>4,4</td></tr> <tr><td>VERDI</td><td>326</td><td>1,2</td></tr> <tr><td>LA ROSA N.P.</td><td>601</td><td>2,2</td></tr> <tr><td>PENSIONATI</td><td>264</td><td>1,0</td></tr> </tbody> </table>		VOTI	%	SARD. NAZ.	224	0,8	LEGA NORD	173	0,6	A. N.	3485	12,7	FIAMMA TRIC.	110	0,4	AUT. D.C. P.S.	76	0,3	ALTERN. SOC.	200	0,7	F. I.	7022	25,7	U D. C.	2257	8,2	IRS	251	0,9	UDEUR	552	2,0	RIF. COM.	1363	5,0	COM. IT.	2078	7,6	ULIVO	7196	26,3	DI PIETRO	1193	4,4	VERDI	326	1,2	LA ROSA N.P.	601	2,2	PENSIONATI	264
	VOTI	%																																																																																																																				
NUOVO PSI	84	0.36																																																																																																																				
FORTZA PARIS	2588	11.20																																																																																																																				
RIFORMATORI	595	2.57																																																																																																																				
AN	2170	9.39																																																																																																																				
UDC	2037	8.82																																																																																																																				
F. I.	3282	14.21																																																																																																																				
UDS	165	0.71																																																																																																																				
IL MOVIMENTO	143	0.61																																																																																																																				
IRS	317	1.37																																																																																																																				
PSD'AZ	481	2.08																																																																																																																				
SARD. NATZ...	242	1.04																																																																																																																				
SDI - SU	797	3.45																																																																																																																				
DS	2006	8.68																																																																																																																				
RIFONDAZIONE	459	1.98																																																																																																																				
AP - UDEUR	2628	11.38																																																																																																																				
MARGHERITA	1180	5.11																																																																																																																				
VERDI	201	0.87																																																																																																																				
DI PIETRO-OCCH.	138	0.59																																																																																																																				
COMUN. ITAL.	511	2.21																																																																																																																				
PROG. SARD.	3064	13.27																																																																																																																				
	VOTI	%																																																																																																																				
SARD. NAZ.	224	0,8																																																																																																																				
LEGA NORD	173	0,6																																																																																																																				
A. N.	3485	12,7																																																																																																																				
FIAMMA TRIC.	110	0,4																																																																																																																				
AUT. D.C. P.S.	76	0,3																																																																																																																				
ALTERN. SOC.	200	0,7																																																																																																																				
F. I.	7022	25,7																																																																																																																				
U D. C.	2257	8,2																																																																																																																				
IRS	251	0,9																																																																																																																				
UDEUR	552	2,0																																																																																																																				
RIF. COM.	1363	5,0																																																																																																																				
COM. IT.	2078	7,6																																																																																																																				
ULIVO	7196	26,3																																																																																																																				
DI PIETRO	1193	4,4																																																																																																																				
VERDI	326	1,2																																																																																																																				
LA ROSA N.P.	601	2,2																																																																																																																				
PENSIONATI	264	1,0																																																																																																																				



ANELA

Prov. SS - Sup. Kmq. 36,84 - Abitanti 797

m. 446 s. l. m. - Distanza da Sassari Km. 102.790


Codice ISTAT 090004

C.a.p. 07010 Prefisso Tel. 079



areatec@tiscali.it

areadem.anela@tiscali.it



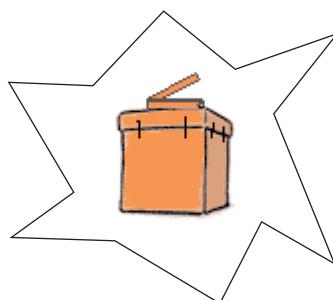
COMUNE

Via Pascoli, 5
Tel. 079 - 799046
Fax 079 - 799288

Elezioni			
	Giunta	Maggioranza	Minoranza
<p>ELEZIONI COMUNALI 8 - 9.05.2005</p> <p>Le liste dei candidati</p> <p>INSIEME PER ANELA (310 - 49,4 % - 4 Seggi) Candidato Sindaco: MURGIA GIOVANNINA</p> <p>PRO ANELA (318 - 50,6 % - 8 Seggi) Candidato Sindaco: GIOVANNI FLORE</p>	<p>SINDACO Flore Giovanni</p> <p>ASSESSORI Brundu Giuseppe (Est.) Gusinu Francesco (Est.) Mavuli Gesuino (V.S.) Ruiu Damiano</p> <p>SEGRETARIO Dott. Andrea Sini</p>	<p>Bissiri Pietro Salvatore Demurtas Antonio Farina Gian Raimondo Loche Salvatore Sanna Antonio Zuccarelli Cesare</p>	

	VOTI	%
NUOVO PSI	3	0.60
FORTZA PARIS	3	0.60
RIFORMATORI	3	0.60
AN	52	10.44
UDC	95	19.07
F. I.	91	18.27
UDS	25	5.02
IL MOVIMENTO	0	0.00
IRS	3	0.60
PSD'AZ	3	0.60
SARD. NATZ..	2	0.40
SDI - SU	5	1.00
DS	99	19.87
RIFONDAZIONE	18	3.61
AP - UDEUR	3	0.60
MARGHERITA	83	16.66
VERDI	0	0.00
DI PIETRO-OCCH.	1	0.20
COMUN. ITAL.	2	0.40
PROG. SARD.	7	1.40

ELEZIONI REGIONALI
2004



	VOTI	%
SARD. NAZ.	6	1,1
LEGA NORD	2	0,4
A. N.	57	10,6
FIAMMA TRIC.	7	1,3
AUT. D.C. P.S.	6	1,1
ALTERN. SOC.	1	0,2
F. I.	96	17,9
U D. C.	60	11,2
IRS	4	0,7
UDEUR	9	1,7
RIF. COM.	31	5,8
COM. IT.	12	2,2
ULIVO	235	43,8
DI PIETRO	6	1,1
VERDI	1	0,2
LA ROSA N.P.	3	0,6
PENSIONATI	1	0,2

ELEZIONI POLITICHE CAMERA
2006

ARDARA

Prov. SS - Sup. Kmq. 38,10 - Abitanti 830


m. 297 s. l. m. - Distanza da Sassari Km. 32

Codice ISTAT 090005

C.a.p. 07010 Prefisso Tel. 079



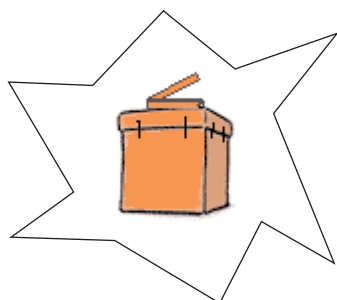
ardaracom@tiscali.it



COMUNE

Piazza Municipio
Tel. 079 - 400066
Fax 079 - 400157

Elezioni		Giunta	Maggioranza	Minoranza
<p>ELEZIONI COMUNALI 28-29.05.2006</p> <p>Le liste dei candidati</p> <p>GIAMPAOLO NUVOLI SINDACO (321 - 54,5 % - 8 Seggi) Candidato Sindaco: NUVOLI GIAMPAOLO</p> <p>PROGRESSO PER ARDARA (268 - 45,5 % - 4 Seggi) Candidato Sindaco: TARAS SALVATORE</p>		<p>SINDACO Nuvoli Giampaolo</p> <p>ASSESSORI Canu Mario (V. S.) Foe Sebastiano Pintus Vincenzo Puddinu Emanuel</p> <p>SEGRETARIO Dott.ssa Rita Zara</p>	<p>Baralla Elisa Cumpostu Elisa Dui Francesco Giua Mario Giuseppe Mavuli angelo Monni Pasquale</p>	<p>Atzeni Enrico Taras Salvatore Tiano Vincenzo Zoroddu Salvatore Angelo</p>



ELEZIONI REGIONALI 2004		VOTI	%	ELEZIONI POLITICHE CAMERA 2006		VOTI	%
NUOVO PSI	1	0.23	SARD. NAZ.	4	0,8		
FORTZA PARIS	6	1.41	LEGA NORD	0	0,0		
RIFORMATORI	13	3.05	A. N.	41	7,8		
AN	47	11.05	FIAMMA TRIC.	1	0,2		
UDC	14	3.29	AUT. D.C. P.S.	2	0,4		
F. I.	177	41.64	ALTERN. SOC.	2	0,4		
UDS	1	0.23	F. I.	113	21,4		
IL MOVIMENTO	0	0.00	U D. C.	15	2,8		
IRS	6	1.41	IRS	3	0,6		
PSD'AZ	7	1.64	UDEUR	227	43,0		
SARD. NATZ..	1	0.23	RIF. COM.	19	3,6		
SDI - SU	10	2.35	COM. IT.	6	1,1		
DS	64	15.05	ULIVO	81	15,3		
RIFONDAZIONE	14	3.29	DI PIETRO	8	1,5		
AP - UDEUR	9	2.11	VERDI	4	0,8		
MARGHERITA	35	8.23	LA ROSA N.P.	1	0,2		
VERDI	1	0.23	PENSIONATI	1	0,2		
DI PIETRO-OCCH.	0	0.00					
COMUN. ITAL.	5	1.17					
PROG. SARD.	14	3.29					



BANARI

Prov. SS - Sup. Kmq. 21,30 - Abitanti 672


m. 419 s. l. m. - Distanza da Sassari Km. 34

Codice ISTAT 090007

C.a.p. 07040 Prefisso Tel. 079



comune.banari@tiscali.it



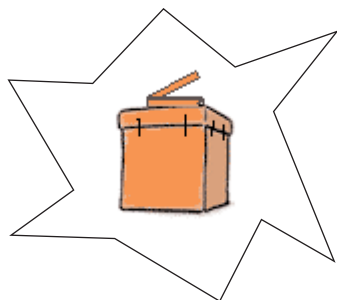
COMUNE

Piazza A. Solinas, 1

Tel. 079 - 826001

Fax 079 - 826233

Elezioni		Giunta	Maggioranza	Minoranza
<p>ELEZIONI COMUNALI 28-29.05.2006</p> <p>Le liste dei candidati</p> <p>PLURALISMO E PROGRESSO SOLIDALE (298 - 55,6 % - 8 Seggi) Candidato Sindaco: CORDEDDA GIAMPIERO</p> <p>S'ARCU PARADU - SOLIDARISMU EST (238 - 44,4 % - 4 Seggi) Candidato Sindaco: BASCIU FRANCESCO</p>		<p>SINDACO Cordedda Giampiero</p> <p>ASSESSORI Cherchi Amalia (V. S.) Falchi Serafina (Est.) Pes Raffaele</p> <p>SEGRETARIO Dott.ssa Immacolata Fenudi</p>	<p>Cordedda Antonangelo Basciu Lorenza Deriu Nino Maccioni Mauro Giovanni Piu Aldo Sale Beniamino</p>	<p>Basciu Francesco Piredda Mauro Piu Antonio Porcheddu Giuseppe</p>



ELEZIONI REGIONALI 2004

	VOTI	%
NUOVO PSI	0	0.00
FORTZA PARIS	1	0.24
RIFORMATORI	3	0.72
AN	6	1.45
UDC	18	4.36
F. I.	42	10.19
UDS	0	0.00
IL MOVIMENTO	10	2.42
IRS	31	7.52
PSD'AZ	4	0.97
SARD. NATZ..	5	1.21
SDI - SU	3	0.72
DS	82	19.90
RIFONDAZIONE	129	31.31
AP - UDEUR	6	1.45
MARGHERITA	50	12.13
VERDI	2	0.48
DI PIETRO-OCCH.	1	0.24
COMUN. ITAL.	6	1.45
PROG. SARD.	13	3.15

ELEZIONI POLITICHE CAMERA 2006

	VOTI	%
SARD. NAZ.	3	0,6
LEGA NORD	1	0,2
A. N.	23	5,0
FIAMMA TRIC.	3	0,6
AUT. D.C. P.S.	2	0,4
ALTERN. SOC.	2	0,4
F. I.	48	10,4
U D. C.	19	4,1
IRS	34	7,4
UDEUR	9	1,9
RIF. COM.	125	27,1
COM. IT.	21	4,5
ULIVO	148	32,0
DI PIETRO	7	1,5
VERDI	4	0,9
LA ROSA N.P.	11	2,4
PENSIONATI	2	0,4



BENETUTTI

Prov. SS - Sup. Kmq. 94,52 - Abitanti 2.144


m. 406 s. l. m. - Distanza da Sassari Km. 87

Codice ISTAT 090008

C.a.p. 07010 Prefisso Tel. 079



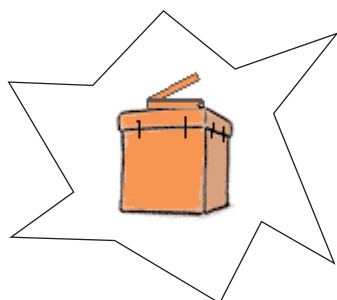
comunebenetutti@tiscali.it



COMUNE

Via Marconi
Tel. 079 - 7979000
Fax 079 - 796323

Elezioni		Giunta	Maggioranza	Minoranza
<p>ELEZIONI COMUNALI 28-29.05.2006</p> <p>Le liste dei candidati</p> <p>UNITI PER LO SVILUPPO (849 - 59,0% - 8 Seggi) Candidato Sindaco: MURINEDDU GIANNI</p> <p>IMPEGNO E PARTECIPAZIONE (635 - 41,0% - 4 Seggi) Candidato Sindaco: SINI GIOVANNI</p>		<p>SINDACO Murineddu Gianni</p> <p>ASSESSORI Arca Daniele Fara Pietro (Est.) Mulas Pierfranco (V. S.) Roccu Cristian</p> <p>SEGRETARIO Dott.ssa Giovanna Dettori</p>	<p>Cogoi Mario Mulas Piera Mulas Pierfranco Sanna Cherchi Maddalena Soddu Pietro Luigi Michele Usai Angelo</p>	<p>Cosseddu Ivo Pasquale Cuguttu Domenico Serra Antonio Giuseppe Sini Giovanni</p>



ELEZIONI REGIONALI 2004

	VOTI	%
NUOVO PSI	4	0.32
FORTZA PARIS	3	0.24
RIFORMATORI	15	1.22
AN	101	8.24
UDC	113	9.22
F. I.	167	13.63
UDS	35	2.85
IL MOVIMENTO	0	0.00
IRS	3	0.24
PSD'AZ	11	0.89
SARD. NATZ..	3	0.24
SDI - SU	5	0.40
DS	211	17.22
RIFONDAZIONE	19	1.55
AP - UDEUR	162	13.22
MARGHERITA	321	26.20
VERDI	1	0.08
DI PIETRO-OCCH.	1	0.08
COMUN. ITAL.	4	0.32
PROG. SARD.	46	3.75

ELEZIONI POLITICHE CAMERA 2006

	VOTI	%
SARD. NAZ.	12	1,0
LEGA NORD	0	0,0
A. N.	123	9,9
FIAMMA TRIC.	4	0,3
AUT. D.C. P.S.	2	0,2
ALTERN. SOC.	7	0,6
F. I.	244	19,7
U D. C.	85	6,9
IRS	11	0,9
UDEUR	43	3,5
RIF. COM.	99	8,0
COM. IT.	27	2,2
ULIVO	532	42,9
DI PIETRO	16	1,3
VERDI	17	1,4
LA ROSA N.P.	8	0,6
PENSIONATI	9	0,7



BESSEUDE

Prov. SS - Sup. Kmq. 26,73 - Abitanti 495


m. 435 s. l. m. - Distanza da Sassari Km. 33

Codice ISTAT 090010

C.a.p. 07040 Prefisso Tel. 079



comune.bessude@tiscali.it

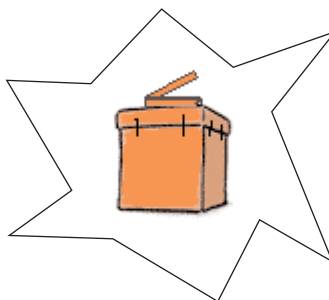


COMUNE

Via P. Carboni, 2
Tel. 079 - 886157
Fax 079 - 889943

Elezioni		Giunta	Maggioranza	Minoranza
<p>ELEZIONI COMUNALI 8 - 9.05.2005</p> <p>Le liste dei candidati</p> <p>BESSEUDE MIGLIORE (143 - 42,4 % - 4 Seggi) Candidato Sindaco: FANCELLU GIUSEPPE</p> <p>PRO BESSEUDE (194 - 57,6 % - 8 Seggi) Candidato Sindaco: CABRAS LUIGI</p>		<p>SINDACO Cabras Luigi</p> <p>ASSESSORI Arca Giulio (V.S.) Marras Roberto Rassu Nardina Sechi Alessandro</p> <p>SEGRETARIO Dott. ssa Giacomina Loriga</p>	<p>Piga Antonio Sechi Antonio Spanu Francesco Vargiu Piera</p>	<p>Chighine Maria Luisa Fancellu Giuseppe Porcheddu Mario Sechi Sabrina</p>

ELEZIONI REGIONALI 2004		VOTI	%
NUOVO PSI	0	0.00	
FORTZA PARIS	0	0.00	
RIFORMATORI	7	2.69	
AN	19	7.30	
UDC	38	14.61	
F. I.	49	18.84	
UDS	4	1.53	
IL MOVIMENTO	1	0.38	
IRS	1	0.38	
PSD'AZ	7	2.69	
SARD. NATZ..	1	0.38	
SDI - SU	3	1.15	
DS	44	16.92	
RIFONDAZIONE	13	5.00	
AP - UDEUR	18	6.92	
MARGHERITA	42	16.15	
VERDI	3	1.15	
DI PIETRO-OCCH.	0	0.00	
COMUN. ITAL.	4	1.53	
PROG. SARD.	6	2.30	




ELEZIONI POLITICHE CAMERA 2006		VOTI	%
SARD. NAZ.	5	1,5	
LEGA NORD	0	0,0	
A. N.	18	5,6	
FIAMMA TRIC.	0	0,0	
AUT. D.C. P.S.	2	0,6	
ALTERN. SOC.	1	0,3	
F. I.	33	10,2	
U D. C.	17	5,3	
IRS	5	1,5	
UDEUR	22	6,8	
RIF. COM.	27	8,4	
COM. IT.	23	7,1	
ULIVO	151	46,7	
DI PIETRO	6	1,9	
VERDI	2	0,6	
LA ROSA N.P.	9	2,8	
PENSIONATI	2	0,6	

BONNANARO

Prov. SS - Sup. Kmq. 21,84 - Abitanti 1.110
 m. 405 s. l. m. - Distanza da Sassari Km. 36.500
 Codice ISTAT 090011
 C.a.p. 07043 Prefisso Tel. 079



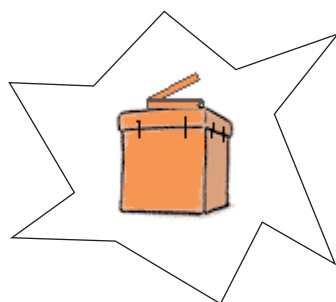
combon@tiscali.it



COMUNE

Via Garibaldi, 6
 Tel. 079 - 845003
 Fax 079 - 845403

Elezioni		Giunta	Maggioranza	Minoranza
<p>ELEZIONI COMUNALI 8 - 9.05.2005</p> <p>Le liste dei candidati</p> <p>BONNANARO GIOVANE (341 - 42,8 % - 4 Seggi) Candidato Sindaco: SORO ANDREA</p> <p>UNITI PER BONNANARO (456 - 57,2 % - 8 Seggi) Candidato Sindaco: FABIO FRANCESCO CHESSA</p>	<p>SINDACO Chessa Fabio Francesco</p> <p>ASSESSORI Piu Maria Antonietta Raga Davide (V.S.) Rassu Francesco Soro Giuseppe</p> <p>SEGRETARIO Dott. Pasqualino Spanu</p>	<p>Chessa Margherita Deriu Salvatore Angelo Mannoni Antonia Polinas Lucia</p>	<p>Frau Ilaria Scanu Giuseppe Soro Andrea Soro Barbara</p>	



ELEZIONI REGIONALI 2004

	VOTI	%
NUOVO PSI	4	0.62
FORTZA PARIS	13	2.04
RIFORMATORI	10	1.57
AN	23	3.61
UDC	48	7.54
F. I.	235	36.94
UDS	10	1.57
IL MOVIMENTO	4	0.62
IRS	7	1.10
PSD'AZ	7	1.10
SARD. NATZ..	10	1.57
SDI - SU	5	0.78
DS	60	9.43
RIFONDAZIONE	7	1.10
AP - UDEUR	5	0.78
MARGHERITA	167	26.25
VERDI	1	0.15
DI PIETRO-OCCH.	2	0.31
COMUN. ITAL.	5	0.78
PROG. SARD.	13	2.04

ELEZIONI POLITICHE CAMERA 2006

	VOTI	%
SARD. NAZ.	8	1,1
LEGA NORD	3	0,4
A. N.	79	11,2
FIAMMA TRIC.	2	0,3
AUT. D.C. P.S.	1	0,1
ALTERN. SOC.	8	1,1
F. I.	190	27,0
U D. C.	24	3,4
IRS	23	3,3
UDEUR	22	3,1
RIF. COM.	33	4,7
COM. IT.	19	2,7
ULIVO	248	35,3
DI PIETRO	20	2,8
VERDI	8	1,1
LA ROSA N.P.	9	1,3
PENSIONATI	6	0,9



BONO

Prov. SS - Sup. Kmq. 74,50 - Abitanti 3.784


m. 536 s. l. m. - Distanza da Sassari Km. 83

Codice ISTAT 090012

C.a.p. 07011 Prefisso Tel. 079



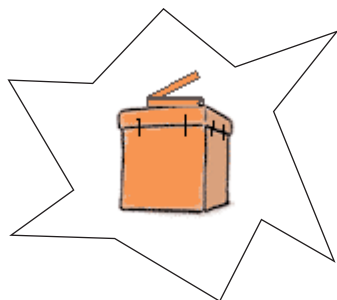
combono@tiscali.it



COMUNE

Corso Angioi, 2
Tel. 079 - 791690/91/92
Fax 079 - 790116

Elezioni		Giunta	Maggioranza	Minoranza
<p>ELEZIONI COMUNALI 27-28.05.2007</p> <p>Le liste dei candidati</p> <p>CON I GIOVANI PER CAMBIARE (1022 - 40,7% - 5 Seggi) Candidato Sindaco: USAI GIUSEPPE</p> <p>PER BONO IMPEGNO E SVILUPPO (1488 - 59,3% - 8 Seggi) Candidato Sindaco: MOLOTZU GIUSEPPE</p>		<p>SINDACO Molotzu Giuseppe</p> <p>ASSESSORI Ena Antonio (V. S.) Farina Antonino Giudice Callisto Mulas Elio</p> <p>SEGRETARIO Dott.ssa Gianfranca Sale</p>	<p>Cilla Massimiliano Dettori Antonio Dore Florentina Fressura Antonino Satta Raimondo Mario Tiana Gian Franco Vannini Sergio</p>	<p>Buccudu Angela Gaggioli Piera Solinas Gian Mario Pietro Spanu Nicola Usai Giuseppe</p>



ELEZIONI REGIONALI 2004

	VOTI	%
NUOVO PSI	14	0.64
FORTZA PARIS	17	0.78
RIFORMATORI	18	0.83
AN	51	2.36
UDC	1044	48.40
F. I.	277	12.84
UDS	35	1.62
IL MOVIMENTO	1	0.04
IRS	10	0.46
PSD'AZ	23	1.06
SARD. NATZ..	8	0.37
SDI - SU	51	2.36
DS	240	11.12
RIFONDAZIONE	32	1.48
AP - UDEUR	17	0.78
MARGHERITA	177	8.20
VERDI	5	0.23
DI PIETRO-OCCH.	1	0.04
COMUN. ITAL.	13	0.60
PROG. SARD.	123	5.70

ELEZIONI POLITICHE CAMERA 2006

	VOTI	%
SARD. NAZ.	16	0,7
LEGA NORD	8	0,4
A. N.	205	9,4
FIAMMA TRIC.	7	0,3
AUT. D.C. P.S.	13	0,6
ALTERN. SOC.	17	0,8
F. I.	321	14,7
U D. C.	493	22,5
IRS	13	0,6
UDEUR	111	5,1
RIF. COM.	121	5,5
COM. IT.	51	2,3
ULIVO	690	31,5
DI PIETRO	22	1,0
VERDI	11	0,5
LA ROSA N.P.	77	3,5
PENSIONATI	14	0,6



BONORVA

Prov. SS - Sup. Kmq. 149,74 - Abitanti 4.044


m. 508 s. l. m. - Distanza da Sassari Km. 83

Codice ISTAT 090013

C.a.p. 07012 Prefisso Tel. 079



comune.bonorva.ss.it@tiscali.it



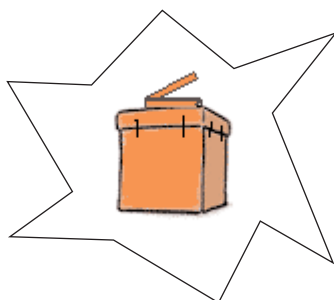
COMUNE

Piazza Santa Maria, 27

Tel. 079 - 867894

Fax 079 - 866630

Elezioni			
	Giunta	Maggioranza	Minoranza
<p>ELEZIONI COMUNALI 28-29.05.2006</p> <p>Le liste dei candidati</p> <p>DEMOCRAZIA E PARTECIPAZIONE PER BONORVA (1348 - 51,4 % - 11 Seggi) Candidato Sindaco: DERIU MIMMIA</p> <p>BONORVA AL CENTRO (1275 - 48,6 % - 5 Seggi) Candidato Sindaco: ZANZA ANTONIO</p>	<p>SINDACO Deriu Mimmia</p> <p>ASSESSORI Falchi Francesco (V. S.) Falchi Pierpaolo Fozzi Valentino Morittu Angelo Porceddu M. Vittoria Senes Giammario</p> <p>SEGRETARIO Dott. Pasqualino Spanu</p>	<p>Dettori G. Battista Dettori Nicolò Ghisu Giuseppe Piras Giulia Senes Sandra</p>	<p>Bitti Giuseppe Del Rio Antonio Marrungheddu Antonio Monti M. Consolata Zanza Antonio</p>



ELEZIONI REGIONALI 2004		VOTI	%
NUOVO PSI	2	0.09	
FORTZA PARIS	27	1.28	
RIFORMATORI	596	28.38	
AN	54	2.57	
UDC	104	4.95	
F. I.	437	20.80	
UDS	10	0.47	
IL MOVIMENTO	7	0.33	
IRS	31	1.47	
PSEDAZ	25	1.19	
SARD. NATZ..	9	0.42	
SDI - SU	18	0.85	
DS	204	9.71	
RIFONDAZIONE	31	1.47	
AP - UDEUR	280	13.33	
MARGHERITA	177	8.42	
VERDI	10	0.47	
DI PIETRO-OCCH.	5	0.23	
COMUN. ITAL.	13	0.61	
PROG. SARD.	60	2.85	

ELEZIONI POLITICHE CAMERA 2006		VOTI	%
SARD. NAZ.	19	0,8	
LEGA NORD	2	0,1	
A. N.	230	9,5	
FIAMMA TRIC.	12	0,5	
AUT. D.C. P.S.	21	0,9	
ALTERN. SOC.	14	0,6	
F. I.	552	22,7	
U D. C.	135	5,6	
IRS	27	1,1	
UDEUR	92	3,8	
RIF. COM.	228	9,4	
COM. IT.	94	3,9	
ULIVO	862	35,5	
DI PIETRO	60	2,5	
VERDI	25	1,0	
LA ROSA N.P.	29	1,2	
PENSIONATI	26	1,1	

BORUTTA

Prov. SS - Sup. Kmq. 4,73 - Abitanti 315


m. 472 s. l. m. - Distanza da Sassari Km. 38

Codice ISTAT 090015

C.a.p. 07040 Prefisso Tel. 079



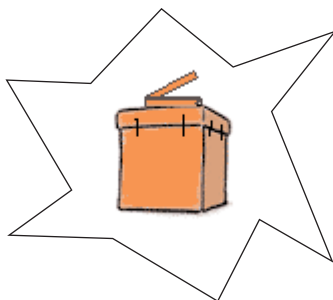
e-mail: comuneborutta@libero.it



COMUNE

Via della Libertà, 11
Tel. 079 - 824025/824048
Fax 079 - 824164

Elezioni		Giunta	Maggioranza	Minoranza
<p>ELEZIONI COMUNALI 28-29.05.2006</p> <p>Le liste dei candidati</p> <p>ANCORA PER BORUTTA (167 - 92,8% - 8 Seggi) Candidato Sindaco: ARRUI PIERPAOLO</p> <p>CENSURATO E LIBERTÀ' (13 - 7,2% - 4 Seggi) Candidato Sindaco: MARRAS MARIO</p>		<p>SINDACO Arru Pierpaolo</p> <p>ASSESSORI Cosenza Maria Giovanna Doncu Nicolina Piazza Giuseppe (V. S.) Solinas Fabio</p> <p>SEGRETARIO Dott. Michele Pasca</p>	<p>Cassina Daniela Cocco Maura Nieddu Rita Pittalis Gianni</p>	<p>Chessa Andrea Contu Giannetta Seconda Marras Mario Peralta Alessandra</p>



ELEZIONI REGIONALI 2004		VOTI	%
NUOVO PSI	1	0.47	
FORTZA PARIS	1	0.47	
RIFORMATORI	6	2.85	
AN	12	5.71	
UDC	5	2.38	
F. I.	77	36.66	
UDS	0	0.00	
IL MOVIMENTO	0	0.00	
IRS	1	0.47	
PSD'AZ	0	0.00	
SARD. NATZ..	2	0.95	
SDI - SU	5	2.38	
DS	19	9.04	
RIFONDAZIONE	3	1.42	
AP - UDEUR	12	5.71	
MARGHERITA	59	28.09	
VERDI	1	0.47	
DI PIETRO-OCCH.	0	0.00	
COMUN. ITAL.	0	0.00	
PROG. SARD.	6	2.85	

ELEZIONI POLITICHE CAMERA 2006		VOTI	%
SARD. NAZ.	2	0,9	
LEGA NORD	0	0,0	
A. N.	14	6,5	
FIAMMA TRIC.	0	0,0	
AUT. D.C. P.S.	2	0,9	
ALTERN. SOC.	4	1,9	
F. I.	56	26,0	
U D. C.	15	7,0	
IRS	8	3,7	
UDEUR	8	3,7	
RIF. COM.	21	9,8	
COM. IT.	6	2,8	
ULIVO	74	34,4	
DI PIETRO	1	0,5	
VERDI	2	0,9	
LA ROSA N.P.	2	0,9	
PENSIONATI	0	0,0	



BOTTIDDA

Prov. SS - Sup. Kmq. 33,58 - Abitanti 789


m. 408 s. l. m. - Distanza da Sassari Km. 87

Codice ISTAT 090016

C.a.p. 07010 Prefisso Tel. 079



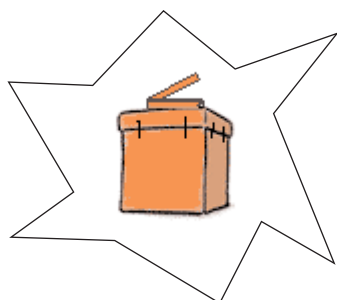
sindaco@comune.bottidda.ss.it
combot@tiscali.it



COMUNE

Via Goceano
Tel. 079 - 793512
Fax 079 - 793575

Elezioni		Giunta	Maggioranza	Minoranza
<p>ELEZIONI COMUNALI 8-9.05.2005</p> <p>Le liste dei candidati</p> <p>LIBERTA' E PROGRESSO (538 - 100,0 % - 12 Seggi) Candidato Sindaco: COCCO DANIELE SECONDO</p>		<p>SINDACO Cocco Daniele</p> <p>ASSESSORI Flores Maria Luigia Garau Gavino (V.S.) Tilocca Mario Antioco Salis Gianfranco</p> <p>SEGRETARIO Dott. Giovanni Maria Retanda</p>	<p>Caval Nicolino Dedola Francesco Dedola Roberta Devoto Angelo Lisai Micaela Manca Francesco Murgia Paolo Spitaleri Massimo</p>	



ELEZIONI REGIONALI 2004		VOTI	%
NUOVO PSI	2	0.43	
FORTZA PARIS	0	0.00	
RIFORMATORI	9	1.94	
AN	26	5.62	
UDC	75	16.23	
F. I.	54	11.68	
UDS	40	8.65	
IL MOVIMENTO	1	0.21	
IRS	1	0.21	
PSD'AZ	19	4.11	
SARD. NATZ..	1	0.21	
SDI - SU	30	6.49	
DS	85	18.39	
RIFONDAZIONE	21	4.54	
AP - UDEUR	2	0.43	
MARGHERITA	42	9.09	
VERDI	0	0.00	
DI PIETRO-OCCH.	8	1.73	
COMUN. ITAL.	2	0.43	
PROG. SARD.	44	9.52	

ELEZIONI POLITICHE CAMERA 2006		VOTI	%
SARD. NAZ.	1	0.2	
LEGA NORD	0	0.0	
A. N.	57	11.0	
FIAMMA TRIC.	0	0.0	
AUT. D.C. P.S.	4	0.8	
ALTERN. SOC.	3	0.6	
F. I.	47	9.1	
U D. C.	37	7.1	
IRS	3	0.6	
UDEUR	18	3.5	
RIF. COM.	24	4.6	
COM. IT.	10	1.9	
ULIVO	132	25.4	
DI PIETRO	7	1.3	
VERDI	0	0.0	
LA ROSA N.P.	170	32.8	
PENSIONATI	6	1.2	



BULTEI

Prov. SS - Sup. Kmq. 97,03 - Abitanti 1.176


m. 509 s. l. m. - Distanza da Sassari Km. 87

Codice ISTAT 090018

C.a.p. 07010 Prefisso Tel. 079



cbultei@tiscali.it



COMUNE

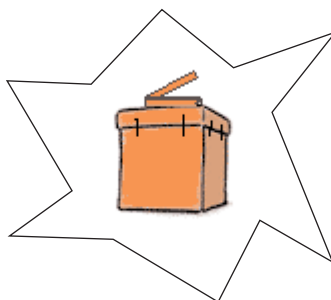
Via IV Novembre, 10

Tel. 079 - 795708

Fax 079 - 795852

Elezioni		Giunta	Maggioranza	Minoranza
<p>Le liste dei candidati</p> <p>PER BULTEI (334 - 42,8% - 4 Seggi) Candidato Sindaco: ORRITOS MATTEO</p> <p>UNIONE PER BULTEI (446 - 57,2 % - 8 Seggi) Candidato Sindaco: FENU ANDREA MARIO</p>		<p>SINDACO Fenu Andrea Mario</p> <p>ASSESSORI Arca Gavino (V.S.) Becchere Margherita Falchi Bachisio</p> <p>SEGRETARIO Dott. Giovanni Fois</p>	<p>Becchere Angelo Carta Paolo Saba Salvatore Tanda Antonio Zodda Antonio</p>	<p>Falchi Bachisio Falchi Giovannino Orritos Matteo Piredda Giampietro</p>

ELEZIONI REGIONALI 2004		VOTI	%
NUOVO PSI	2	0,28	
FORTZA PARIS	5	0,71	
RIFORMATORI	19	2,71	
AN	42	6,00	
UDC	67	9,57	
F. I.	106	15,14	
UDS	50	7,14	
IL MOVIMENTO	0	0,00	
IRS	2	0,28	
PSD'AZ	9	1,28	
SARD. NATZ..	4	0,57	
SDI - SU	105	15,00	
DS	91	13,00	
RIFONDAZIONE	6	0,85	
AP - UDEUR	11	1,57	
MARGHERITA	120	17,14	
VERDI	3	0,42	
DI PIETRO-OCCH.	6	0,85	
COMUN. ITAL.	3	0,42	
PROG. SARD.	49	7,00	



ELEZIONI POLITICHE CAMERA 2006		VOTI	%
SARD. NAZ.	4	0,5	
LEGA NORD	5	0,7	
A. N.	68	9,2	
FIAMMA TRIC.	2	0,3	
AUT. D.C. P.S.	5	0,7	
ALTERN. SOC.	1	0,1	
F. I.	69	9,4	
U D. C.	31	4,2	
IRS	8	1,1	
UDEUR	21	2,8	
RIF. COM.	38	5,2	
COM. IT.	21	2,8	
ULIVO	422	57,3	
DI PIETRO	13	1,8	
VERDI	3	0,4	
LA ROSA N.P.	23	3,1	
PENSIONATI	3	0,4	

BULZI

Prov. SS - Sup. Kmq. 21,61 - Abitanti 628


m. 201 s. l. m. - Distanza da Sassari Km. 51

Codice ISTAT 090019

C.a.p. 07030 Prefisso Tel. 079



comunedibulzi@tiscali.it



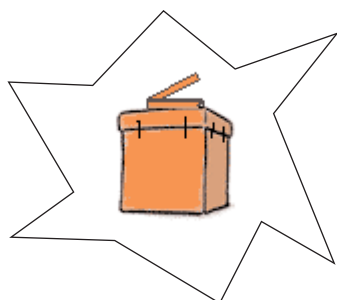
COMUNE

Via Celestino Segni, 5

Tel. 079 - 588845

Fax 079 - 588343

Elezioni			
	Giunta	Maggioranza	Minoranza
<p>ELEZIONI COMUNALI 27-28.05.2007</p> <p>Le liste dei candidati</p> <p>CONTINUITA' E COERENZA (261 - 52,9% - 8 Seggi) Candidato Sindaco: PINNA MARIA LEONARDA</p> <p>INSIEME PER BULZI (232 - 47,1% - 4 Seggi) Candidato Sindaco: FARINA VITO LORENZO</p>	<p>SINDACO Pinna Maria Leonarda</p> <p>ASSESSORI Cabizza Irene Fortunata Curis Franco Manunta Giorgia (V. S.) Serra Gianfranco</p> <p>SEGRETARIO Dott.ssa Marina Piras</p>	<p>Cossu Nicola Mereu Antonello Piga Pietro Antonio Sanna Gian Luca</p>	<p>Brianda Andrea Farina Vito Lorenzo Vacca Stefano Zallu Paolo</p>



ELEZIONI REGIONALI
2004

	VOTI	%
NUOVO PSI	17	4.35
FORTZA PARIS	9	2.30
RIFORMATORI	11	2.82
AN	54	13.84
UDC	50	12.82
F. I.	49	12.56
UDS	4	1.02
IL MOVIMENTO	0	0.00
IRS	9	2.30
PSD'AZ	13	3.33
SARD. NATZ..	4	1.02
SDI - SU	21	5.38
DS	42	10.76
RIFONDAZIONE	23	5.89
AP - UDEUR	14	3.58
MARGHERITA	59	15.12
VERDI	1	0.25
DI PIETRO-OCCH.	1	0.25
COMUN. ITAL.	2	0.51
PROG. SARD.	7	1.79

ELEZIONI POLITICHE CAMERA
2006

	VOTI	%
SARD. NAZ.	5	1,2
LEGA NORD	12	2,8
A. N.	56	13,1
FIAMMA TRIC.	5	1,2
AUT. D.C. P.S.	2	0,5
ALTERN. SOC.	7	1,6
F. I.	67	15,7
U D. C.	32	7,5
IRS	13	3,1
UDEUR	6	1,4
RIF. COM.	40	9,4
COM. IT.	6	1,4
ULIVO	153	35,9
DI PIETRO	7	1,6
VERDI	6	1,4
LA ROSA N.P.	5	1,2
PENSIONATI	4	0,9



BURGOS

Prov. SS - Sup. Kmq. 17,96 - Abitanti 1.051


m. 573 s. l. m. - Distanza da Sassari Km. 91

Codice ISTAT 090020

C.a.p. 07010 Prefisso Tel. 079



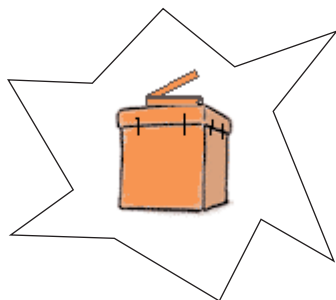
email: comuneburgos@tiscali.it



COMUNE

Via Marconi, 1
Tel. 079 - 793505
Fax 079 - 793004

Elezioni			
	Giunta	Maggioranza	Minoranza
<p>ELEZIONI COMUNALI 8-9.05.2005</p> <p>Le liste dei candidati</p> <p>UNIDOS PRO SU BURGU 2005 - 2010 (361 - 52,9 % - 8 Seggi) Candidato Sindaco: FRANCESCO INNOCENZO LEDDA</p> <p>PRO SU BURGU (321 - 47,1% - 4 Seggi) Candidato Sindaco: SECHI SALVATORE</p>	<p>SINDACO Ledda Francesco Innocenzo</p> <p>ASSESSORI Farina Raimondo (V.S.) Salis Salvatore Solinas Giampiero Tilocca Giovanni</p> <p>SEGRETARIO Dott. Giovanni Maria Retanda</p>	<p>Canu Giovanni Ghironi Giuseppino Gaiamo Mirko Salis Michele</p>	<p>Arras Salvatore Canu Angelo Nieddu Antonino Sechi Salvatore</p>



ELEZIONI REGIONALI 2004

	VOTI	%
NUOVO PSI	0	0.00
FORTZA PARIS	7	1.15
RIFORMATORI	11	1.82
AN	20	3.31
UDC	69	11.42
F. I.	124	20.52
UDS	45	7.45
IL MOVIMENTO	2	0.33
IRS	16	2.64
PSD'AZ	16	2.64
SARD. NATZ..	1	0.16
SDI - SU	7	1.15
DS	54	8.94
RIFONDAZIONE	35	5.79
AP - UDEUR	11	1.82
MARGHERITA	41	6.78
VERDI	0	0.00
DI PIETRO-OCCH.	1	0.16
COMUN. ITAL.	3	0.49
PROG. SARD.	141	23.34

ELEZIONI POLITICHE CAMERA 2006


	VOTI	%
SARD. NAZ.	3	0,5
LEGA NORD	11	1,9
A. N.	38	6,7
FIAMMA TRIC.	0	0,0
AUT. D.C. P.S.	5	0,9
ALTERN. SOC.	16	2,8
F. I.	64	11,3
U D. C.	69	12,1
IRS	6	1,1
UDEUR	53	9,3
RIF. COM.	36	6,3
COM. IT.	46	8,1
ULIVO	188	33,1
DI PIETRO	10	1,8
VERDI	15	2,6
LA ROSA N.P.	8	1,4
PENSIONATI	0	0,0

CARGEGHE

Prov. SS - Sup. Kmq. 12,12 - Abitanti 600
 m. 334 s. l. m. - Distanza da Sassari Km. 13.700
 Codice ISTAT 090022
 C.a.p. 07030 Prefisso Tel. 079



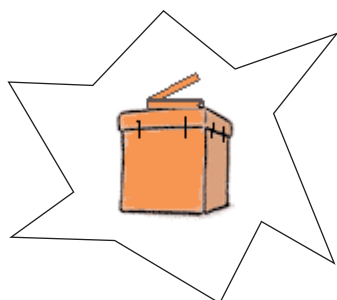
comune.cargeghe@tiscali.it



COMUNE

Via Brigata Sassari, 1
 Tel. 079 - 3440110
 Fax 079 - 345001

Elezioni				
	Giunta	Maggioranza	Minoranza	
<p>ELEZIONI COMUNALI 28-29.05.2006</p> <p>Le liste dei candidati</p> <p>INSIEME PER CARGEGHE (258 - 58,6% - 8 Seggi) Candidato Sindaco: SPADA FRANCO</p> <p>CARGEGHE DOMANI (182 - 41,4% - 4 Seggi) Candidato Sindaco: MASTINO PAOLO</p>	<p>SINDACO Spada Franco</p>	<p>Cugia Costanzo Lobino Massimiliano Marras Salvatore Ruiu Antonio</p>	<p>Mastino Paolo Santoru Francesca Serra Antonio Simula Salvatore</p>	
	<p>ASSESSORI Pirastru Gavino Ruiu Giuseppe Spanedda Pierpaolo (V.S.)</p>			
	<p>SEGRETARIO Dott.ssa Giovanna Solinas Salaris</p>			



ELEZIONI REGIONALI 2004

	VOTI	%
NUOVO PSI	0	0.00
FORTZA PARIS	30	8.62
RIFORMATORI	18	5.17
AN	9	2.58
UDC	19	5.45
F. I.	31	8.90
UDS	2	0.57
IL MOVIMENTO	0	0.00
IRS	10	2.87
PSD'AZ	8	2.29
SARD. NATZ..	0	0.00
SDI - SU	13	3.73
DS	28	8.04
RIFONDAZIONE	12	3.44
AP - UDEUR	8	2.29
MARGHERITA	139	39.94
VERDI	2	0.57
DI PIETRO-OCCH.	0	0.00
COMUN. ITAL.	3	0.86
PROG. SARD.	16	4.59

ELEZIONI POLITICHE CAMERA 2006

	VOTI	%
SARD. NAZ.	2	0,6
LEGA NORD	8	2,2
A. N.	43	11,9
FIAMMA TRIC.	0	0,0
AUT. D.C. P.S.	3	0,8
ALTERN. SOC.	5	1,4
F. I.	50	13,8
U D. C.	21	5,8
IRS	6	1,7
UDEUR	10	2,8
RIF. COM.	28	7,7
COM. IT.	13	3,6
ULIVO	152	42,0
DI PIETRO	9	2,5
VERDI	2	0,6
LA ROSA N.P.	7	1,9
PENSIONATI	3	0,8



CASTELSARDO


Prov. SS - Sup. Kmq. 43,50 - Abitanti 5.512
m. 114 s. l. m. - Distanza da Sassari Km. 31.685

Codice ISTAT 090023

C.a.p. 07031 Prefisso Tel. 079



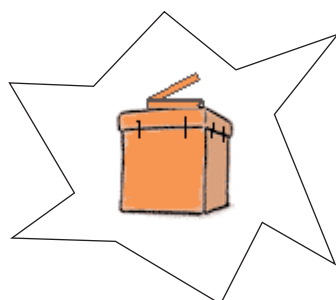
comcas@tiscali.it



COMUNE

Via Vitt. Emanuele, 2
Tel. 079 - 478400
Fax 079 - 478481

Elezioni		Giunta	Maggioranza	Minoranza
<p>ELEZIONI COMUNALI 8 - 9.05.2005</p> <p>Le liste dei candidati</p> <p>CONTINUIAMO INSIEME (2467 - 60,9 % - 11 Seggi) Candidato Sindaco: FRANCO CUCCUREDDU</p> <p>INSIEME VERSO IL FUTURO (1581 - 39,1 - 5 Seggi) Candidato Sindaco: BAIARDO CARLO</p>		<p>SINDACO Cuccureddu Franco</p> <p>ASSESSORI Palmas Maria Assunta Pinna Giovanni (V.S.) Pinna Roberto Santoni Matteo Giovanni Sini Paola Suzzarellu Salvatore</p> <p>SEGRETARIO Dott.ssa Silvia Contini</p>	<p>Budroni Nicola Capula Giuseppe Fiori Roberto Manunta Leonardo Giovanni Posadino Renato</p>	<p>Baiardo Carlo Capula Antonio Maria Lorenzoni Antonio Salvo Michele Vigliaroni Orietta</p>



ELEZIONI REGIONALI 2004		VOTI	%
NUOVO PSI	111	3.60	
FORTZA PARIS	51	1.65	
RIFORMATORI	416	13.50	
AN	193	6.26	
UDC	131	4.25	
F. I.	348	11.29	
UDS	28	0.90	
IL MOVIMENTO	13	0.42	
IRS	56	1.81	
PSEDAZ	139	4.51	
SARD. NATZ..	25	0.81	
SDI - SU	96	3.11	
DS	267	8.66	
RIFONDAZIONE	37	1.20	
AP - UDEUR	834	27.06	
MARGHERITA	226	7.33	
VERDI	18	0.58	
DI PIETRO-OCCH.	13	0.42	
COMUN. ITAL.	31	1.00	
PROG. SARD.	48	1.55	


ELEZIONI POLITICHE CAMERA 2006		VOTI	%
SARD. NAZ.	39	1,1	
LEGA NORD	41	1,1	
A. N.	556	15,4	
FIAMMA TRIC.	16	0,4	
AUT. D.C. P.S.	10	0,3	
ALTERN. SOC.	21	0,6	
F. I.	1043	29,0	
U D. C.	176	4,9	
IRS	54	1,5	
UDEUR	260	7,2	
RIF. COM.	108	3,0	
COM. IT.	53	1,5	
ULIVO	1027	28,5	
DI PIETRO	67	1,9	
VERDI	48	1,3	
LA ROSA N.P.	62	1,7	
PENSIONATI	18	0,5	

CHEREMULE

Prov. SS - Sup. Kmq. 24,17 - Abitanti 508
 m. 550 s. l. m. - Distanza da Sassari Km. 43.100
 Codice ISTAT 090024
 C.a.p. 07040 Prefisso Tel. 079



comune.cheremule@tiscali.it

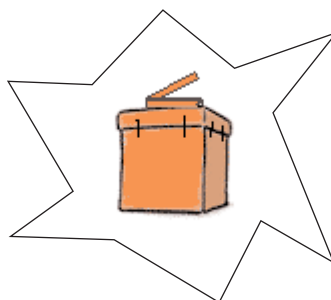


COMUNE

Piazza Parrocchia, 5
 Tel. 079 - 889010/886671
 Fax 079 - 889365

Elezioni		Giunta	Maggioranza	Minoranza
<p>ELEZIONI COMUNALI 25.26.05.2003</p> <p>Le liste dei candidati</p> <p>RINASCITA (247 - 62,4% - 8 Seggi) Candidato Sindaco: MASIA SALVATORE</p> <p>INSIEME PER CRESCERE (149 - 37,6% - 4 Seggi) Candidato Sindaco: SANNA ANTONELLA</p>		<p>SINDACO Masia Salvatore</p> <p>ASSESSORI Chessa Massimiliano Marras Barbara Pittalis Salvatore Mario Puggioni Francesco (V. S.)</p> <p>SEGRETARIO Dott. Tommaso Mulas</p>	<p>Carta Elisabetta Chessa Salvatore Chighine Arcangelo Gabriele Pinna Giorgio</p>	<p>Chessa Enrico Chessa Mario Marras Paola Sanna Antonella</p>

ELEZIONI REGIONALI 2004		VOTI	%
NUOVO PSI	1	0.30	
FORTZA PARIS	34	10.24	
RIFORMATORI	5	1.50	
AN	11	3.31	
UDC	14	4.21	
F. I.	90	27.10	
UDS	0	0.00	
IL MOVIMENTO	0	0.00	
IRS	8	2.40	
PSD'AZ	9	2.71	
SARD. NATZ..	1	0.30	
SDI - SU	21	6.32	
DS	17	5.12	
RIFONDAZIONE	2	0.60	
AP - UDEUR	21	6.32	
MARGHERITA	78	23.49	
VERDI	1	0.30	
DI PIETRO-OCCH.	1	0.30	
COMUN. ITAL.	3	0.90	
PROG. SARD.	15	4.51	




ELEZIONI POLITICHE CAMERA 2006		VOTI	%
SARD. NAZ.	7	2,1	
LEGA NORD	0	0,0	
A. N.	20	5,9	
FIAMMA TRIC.	1	0,3	
AUT. D.C. P.S.	0	0,0	
ALTERN. SOC.	7	2,1	
F. I.	89	26,4	
U D. C.	34	10,1	
IRS	3	0,9	
UDEUR	31	9,2	
RIF. COM.	12	3,6	
COM. IT.	9	2,7	
ULIVO	101	30,0	
DI PIETRO	8	2,4	
VERDI	1	0,3	
LA ROSA N.P.	11	3,3	
PENSIONATI	3	0,9	

CHIARAMONTI

Prov. SS - Sup. Kmq. 98,68 - Abitanti 1.882
 m. 430 s. l. m. - Distanza da Sassari Km. 37.100
 Codice ISTAT 090025
 C.a.p. 07030 Prefisso Tel. 079



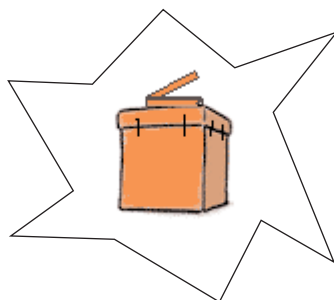
chmail@tiscali.it



COMUNE

Via Fratelli Cervi, 1
 Tel. 079 - 569092
 Fax 079 - 569631

Elezioni		Giunta	Maggioranza	Minoranza
<p>ELEZIONI COMUNALI 27-28.05.2007</p> <p>Le liste dei candidati</p> <p>MANI CHE SI STRINGONO (699 - 52,4% - 8 Seggi) Candidato Sindaco: COSSU GIANCARLO GAVINO</p> <p>PRO TZARAMONTE - UNIDOS PRO CRESCHERE (521 - 39,1% - 4 Seggi) Candidato Sindaco: PINNA GAVINO</p> <p>RIFONDAZIONE COMUNISTA (113 - 8,5% - 0 Seggi) Candidato Sindaco: SCHINTU EZIO ANTONIO VINCENZO</p>		<p>SINDACO Cossu Giancarlo Gavino</p> <p>ASSESSORI Brunu Eugenio Manghina Marina Michienzi Giuseppe (V.S.) Scanu Franca Tina</p> <p>SEGRETARIO Dott.ssa Rita Zara</p>	<p>Brundu Marcello Farris Roberto Ruiu Maria Clara Sotgiu Salvatore</p>	<p>Brozzu Antonio Donadu Rodolfo Pinna Gavino Solinas Gian Mario</p>



ELEZIONI REGIONALI 2004

	VOTI	%
NUOVO PSI	3	0.31
FORTZA PARIS	14	1.45
RIFORMATORI	24	2.48
AN	40	4.14
UDC	116	12.03
F. I.	136	14.10
UDS	12	1.24
IL MOVIMENTO	22	2.28
IRS	25	2.59
PDS/AZ	26	2.69
SARD. NATZ..	14	1.45
SDI - SU	36	3.73
DS	108	11.20
RIFONDAZIONE	71	7.36
AP - UDEUR	25	2.59
MARGHERITA	239	24.79
VERDI	2	0.20
DI PIETRO-OCCH.	4	0.41
COMUN. ITAL.	10	1.03
PROG. SARD.	37	3.83

ELEZIONI POLITICHE CAMERA 2006

	VOTI	%
SARD. NAZ.	13	1,2
LEGA NORD	0	0,0
A. N.	75	7,0
FIAMMA TRIC.	4	0,4
AUT. D.C. P.S.	11	1,0
ALTERN. SOC.	9	0,8
F. I.	240	22,6
U D. C.	45	4,2
IRS	17	1,6
UDEUR	36	3,4
RIF. COM.	112	10,5
COM. IT.	53	5,0
ULIVO	404	38,0
DI PIETRO	25	2,3
VERDI	5	0,5
LA ROSA N.P.	5	0,5
PENSIONATI	10	0,9




CODRONGIANOS

Prov. SS - Sup. Kmq. 30,40 - Abitanti 1.300
 m. 349 s. l. m. - Distanza da Sassari Km. 19.700
 Codice ISTAT 090026
 C.a.p. 07040 Prefisso Tel. 079



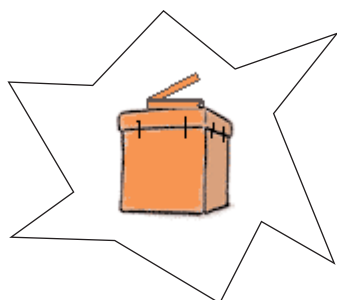
protocollo@codrongianos.it
 info@comunecodrongianos.it
 codrong@tiscali.it



COMUNE

Via Roma, 5
 Tel. 079 - 435015
 Fax 079 - 435331

Elezioni			
	Giunta	Maggioranza	Minoranza
<p>ELEZIONI COMUNALI 28-29.05.2006</p> <p>Le liste dei candidati</p> <p>INSIEME PER CODRONGIANOS (544 - 55,2% - 8 Seggi) Candidato Sindaco: BETZA LUCIANO</p> <p>PER CODRONGIANOS (441 - 44,8% - 4 Seggi) Candidato Sindaco: PINTUS G. ANTONIO</p>	<p>SINDACO Betza Luciano</p> <p>ASSESSORI Canu Giuseppe (V. S.) Canu Maria Pinna Antonella Tanda Giovanni Gavino</p> <p>SEGRETARIO Dott. Antonio Mastinu</p>	<p>Budroni Giovanni Maria Canu Romeo Olmetto Genesio Scanu Giovanni</p>	<p>Barra Fabio Barra Massimo Carta Michele Pintus Giovanni Antonio</p>



ELEZIONI REGIONALI 2004

	VOTI	%
NUOVO PSI	13	1.64
FORTZA PARIS	15	1.90
RIFORMATORI	18	2.28
AN	69	8.74
UDC	105	13.30
F. I.	130	16.47
UDS	9	1.14
IL MOVIMENTO	4	0.50
IRS	7	0.88
PSD'AZ	56	7.09
SARD. NATZ..	6	0.76
SDI - SU	10	1.26
DS	190	24.08
RIFONDAZIONE	14	1.77
AP - UDEUR	13	1.64
MARGHERITA	72	9.12
VERDI	10	1.26
DI PIETRO-OCCH.	10	1.26
COMUN. ITAL.	8	1.01
PROG. SARD.	30	3.80

ELEZIONI POLITICHE CAMERA 2006

	VOTI	%
SARD. NAZ.	6	0,7
LEGA NORD	2	0,2
A. N.	162	18,2
FIAMMA TRIC.	3	0,3
AUT. D.C. P.S.	4	0,4
ALTERN. SOC.	3	0,3
F. I.	152	17,1
U D. C.	60	6,7
IRS	9	1,0
UDEUR	26	2,9
RIF. COM.	38	4,3
COM. IT.	16	1,8
ULIVO	365	41,1
DI PIETRO	13	1,5
VERDI	9	1,0
LA ROSA N.P.	14	1,6
PENSIONATI	7	0,8



COSSOINE

Prov. SS - Sup. Kmq. 39,02 - Abitanti 965


m. 535 s. l. m. - Distanza da Sassari Km. 51

Codice ISTAT 090027

C.a.p. 07010 Prefisso Tel. 079



comcossoine@tiscali.it

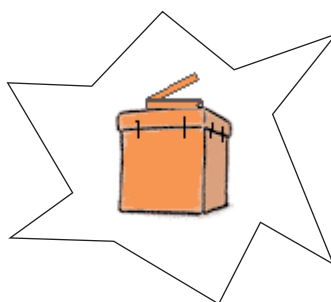


COMUNE

Via Vitt. Emanuele, 14
Tel. 079 - 861050 - 860007
Fax 079 - 861036

Elezioni			
	Giunta	Maggioranza	Minoranza
<p>ELEZIONI COMUNALI 8-9.05.2005</p> <p>Le liste dei candidati</p> <p>INSIEME PER COSSOINE (466 - 65,5 % - 8 Seggi) Candidato Sindaco: SOTGIU ANTONIA</p> <p>FUTURO E TRADIZIONE (245 - 34,5 % - 4 Seggi) Candidato Sindaco: PIRAS SEBASTIANO</p>	<p>SINDACO Sotgiu Antonia</p> <p>ASSESSORI Carboni Cristian Cau Salvatorica Unali Alfredo (V.S.) Virgilio Giovanni Battista</p> <p>SEGRETARIO Dott.ssa Debora Rita Fonnesu</p>	<p>Dettori Giovanna Antonia Mariani Salvatorina Pintore Lorenzo Unali Salvatore</p>	<p>Campus Pietro Piras Sebastiano Porcheddu Leonardo Spano Francesco</p>

ELEZIONI REGIONALI 2004		
	VOTI	%
NUOVO PSI	2	0,35
FORTZA PARIS	17	3,05
RIFORMATORI	11	1,97
AN	25	4,48
UDC	16	4,66
F. I.	93	16,69
UDS	7	1,25
IL MOVIMENTO	1	0,17
IRS	4	0,71
PSD'AZ	89	15,97
SARD. NATZ..	7	1,25
SDI - SU	3	0,53
DS	91	16,33
RIFONDAZIONE	14	2,51
AP - UDEUR	11	1,97
MARGHERITA	102	18,31
VERDI	5	0,89
DI PIETRO-OCCH.	11	1,97
COMUN. ITAL.	13	2,33
PROG. SARD.	25	4,48



ELEZIONI POLITICHE CAMERA 2006		
	VOTI	%
SARD. NAZ.	8	1,3
LEGA NORD	1	0,2
A. N.	75	12,4
FIAMMA TRIC.	11	1,8
AUT. D.C. P.S.	4	0,7
ALTERN. SOC.	0	0,0
F. I.	71	11,7
U D. C.	19	3,1
IRS	9	1,5
UDEUR	8	1,3
RIF. COM.	48	7,9
COM. IT.	38	6,3
ULIVO	279	46,0
DI PIETRO	11	1,8
VERDI	14	2,3
LA ROSA N.P.	1	0,7
PENSIONATI	7	1,2

ERULA

Prov. SS - Sup. Kmq. 45,64 - Abitanti 803


m. 457 s. l. m. - Distanza da Sassari Km. 49

Codice ISTAT 090088

C.a.p. 07030 Prefisso Tel. 079



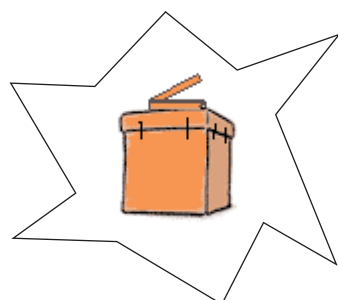
comunedlerula@libero.it



COMUNE

Via Nazionale, 35
Tel. 079 - 575363/575648
Fax 079 - 575398

Elezioni			
	Giunta	Maggioranza	Minoranza
<p>ELEZIONI COMUNALI 26-27.05.2007</p> <p>Le liste dei candidati</p> <p>PER ERULA - MANI CHE SI STRINGONO (294 - 46,8% - 4 Seggi) Candidato Sindaco: TANDA ANTONIO</p> <p>IDEE PER CRESCERE CON ERULA E PER ERULA (334 - 53,2% - 8 Seggi) Candidato Sindaco: PILERI ANTONIO</p>	<p>SINDACO Pileri Antonio</p> <p>ASSESSORI Loi Angelo Melis Franco Sanciu Gavino Tortu Pietro Augusto</p> <p>SEGRETARIO</p>	<p>Careddu Giovanni Maria Antonio Pani Fabio Pileri Paolo Russu Renato</p>	<p>Brundu Gian Piero Cannas Clementino Tanda Antonio Tortu Giuseppino</p>



ELEZIONI REGIONALI 2004		VOTI	%
NUOVO PSI	3	0.64	
FORTZA PARIS	14	3.01	
RIFORMATORI	3	0.64	
AN	15	3.22	
UDC	23	4.94	
F. I.	118	25.37	
UDS	4	0.86	
IL MOVIMENTO	0	0.00	
IRS	4	0.86	
PSD'AZ	1	0.21	
SARD. NATZ..	3	0.64	
SDI - SU	17	3.65	
DS	31	6.66	
RIFONDAZIONE	10	2.15	
AP - UDEUR	113	24.30	
MARGHERITA	92	19.78	
VERDI	5	1.07	
DI PIETRO-OCCH.	1	0.21	
COMUN. ITAL.	1	0.21	
PROG. SARD.	7	1.50	


ELEZIONI POLITICHE CAMERA 2006		VOTI	%
SARD. NAZ.	3	0,6	
LEGA NORD	1	0,2	
A. N.	31	6,5	
FIAMMA TRIC.	1	0,2	
AUT. D.C. P.S.	4	0,8	
ALTERN. SOC.	1	0,2	
F. I.	94	19,8	
U D. C.	38	8,0	
IRS	11	2,3	
UDEUR	14	3,0	
RIF. COM.	26	5,5	
COM. IT.	6	1,3	
ULIVO	221	46,6	
DI PIETRO	10	2,1	
VERDI	6	1,3	
LA ROSA N.P.	5	1,1	
PENSIONATI	2	0,4	

ESPORLATU

Prov. SS - Sup. Kmq. 18,27 - Abitanti 469
 m. 476 s. l. m. - Distanza da Sassari Km. 90.100
 Codice ISTAT 090028
 C.a.p. 07010 Prefisso Tel. 079



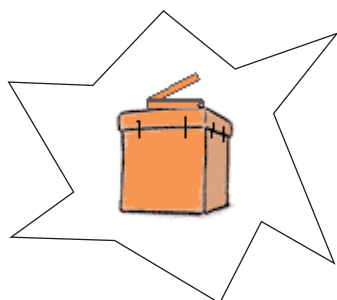
ufftec.esp@tiscali.it



COMUNE

Piazza Dante, 1
 Tel. 079 - 793538
 Fax 079 - 793784

Elezioni		Giunta	Maggioranza	Minoranza
<div data-bbox="236 981 454 1093" style="border: 1px solid black; padding: 5px; display: inline-block;"> ELEZIONI COMUNALI 28-29.05.2006 </div> <p>Le liste dei candidati</p> <p>INSIEME PER ESPORLATU (302 - 100,0 % - 9 Seggi) Candidato Sindaco: PILO BALDINO LUCIANO</p>	<p>SINDACO Pilo Baldino Luciano</p>	<p>Arras Sergio Carta Franca Carta Massimo Meloni Costanza Pintore Francesco Pietro Pischedda Giovanni</p>		
	<p>ASSESSORI Arras Angelina Canu Giovanni (V. S.) Torazzi Efsio</p>			
	<p>SEGRETARIO Dott. Giovanni Fois</p>			



ELEZIONI REGIONALI 2004		VOTI	%	ELEZIONI POLITICHE CAMERA 2006		VOTI	%
	NUOVO PSI	1	0.37		SARD. NAZ.	1	0,4
	FORTZA PARIS	0	0.00		LEGA NORD	4	1,4
	RIFORMATORI	13	4.88		A. N.	18	6,5
	AN	12	4.51		FIAMMA TRIC.	1	0,4
	UDC	56	21.05		AUT. D.C. P.S.	2	0,7
	F. I.	64	24.06		ALTERN. SOC.	8	2,9
	UDS	25	9.39		F. I.	45	16,2
	IL MOVIMENTO	0	0.00		U D. C.	30	10,8
	IRS	2	0.75		IRS	3	1,1
	PSD'AZ	10	3.75		UDEUR	22	7,9
	SARD. NATZ..	1	0.37		RIF. COM.	11	4,0
	SDI - SU	0	0.00		COM. IT.	4	1,4
	DS	10	3.75		ULIVO	112	40,4
	RIFONDAZIONE	9	3.38		DI PIETRO	6	2,2
	AP - UDEUR	14	5.26		VERDI	4	1,4
	MARGHERITA	12	4.51		LA ROSA N.P.	5	1,8
	VERDI	1	0.37		PENSIONATI	1	0,4
	DI PIETRO-OCCH.	3	1.12				
	COMUN. ITAL.	1	0.37				
	PROG. SARD.	32	12.03				




FLORINAS

Prov. SS - Sup. Kmq. 36,12 - Abitanti 1.582
 m. 417 s. l. m. - Distanza da Sassari Km. 20.200
 Codice ISTAT 090029
 C.a.p. 07030 Prefisso Tel. 079



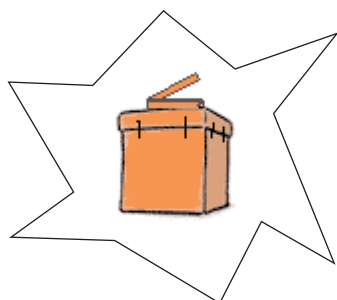
comune@florinas.it



COMUNE

Via Deledda, 2
 Tel. 079 - 438005
 Fax 079 - 438434

Elezioni		Giunta	Maggioranza	Minoranza
<p>ELEZIONI COMUNALI 27-28.05.2007</p> <p>Le liste dei candidati</p> <p>PER FLORINAS (588 - 51,4% - 8 Seggi) Candidato Sindaco: SANNA GIOVANNA</p> <p>INSIEME PER FLORINAS (556 - 48,6% - 4 Seggi) Candidato Sindaco: MURA VITTORIO M.</p>		<p>SINDACO Sanna Giovanna</p> <p>ASSESSORI Carboni Antonio Era Davide Marongiu Pietro (V. S.) Sanna Marco Ignazio</p> <p>SEGRETARIO Dott.ssa Maura Biggio</p>	<p>Franceschi Gesuina Mulas Marcella Castagna Antonio Pinna Angelino</p>	<p>Mula Vittorio Michele Masia Giovannico Merella Bartolo Pistidda Michel</p>



ELEZIONI REGIONALI 2004

	VOTI	%
NUOVO PSI	34	3.85
FORTZA PARIS	5	0.56
RIFORMATORI	47	5.32
AN	38	4.30
UDC	86	9.73
F. I.	147	16.64
UDS	6	0.67
IL MOVIMENTO	3	0.33
IRS	12	1.35
PSD'AZ	25	2.83
SARD. NATZ..	26	2.94
SDI - SU	7	0.79
DS	211	23.89
RIFONDAZIONE	21	2.37
AP - UDEUR	12	1.35
MARGHERITA	129	14.60
VERDI	8	0.90
DI PIETRO-OCCH.	22	2.49
COMUN. ITAL.	7	0.79
PROG. SARD.	37	4.19

ELEZIONI POLITICHE CAMERA 2006


	VOTI	%
SARD. NAZ.	14	1,4
LEGA NORD	4	0,4
A. N.	148	15,0
FIAMMA TRIC.	4	0,4
AUT. D.C. P.S.	4	0,4
ALTERN. SOC.	3	0,3
F. I.	179	18,2
U D. C.	62	6,3
IRS	15	1,5
UDEUR	26	2,6
RIF. COM.	46	4,7
COM. IT.	19	1,9
ULIVO	407	41,3
DI PIETRO	24	2,4
VERDI	16	1,6
LA ROSA N.P.	8	0,8
PENSIONATI	7	0,7

GIAVE

Prov. SS - Sup. Kmq. 47,00 - Abitanti 676
 m. 595 s. l. m. - Distanza da Sassari Km. 48.790
 Codice ISTAT 090030
 C.a.p. 07010 Prefisso Tel. 079



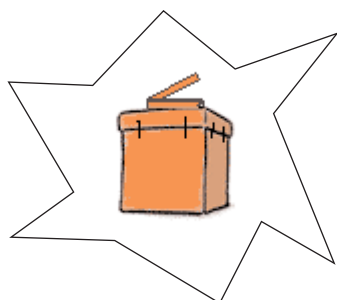
ssgiave@tiscali.it



COMUNE

Corso Repubblica, 42
 Tel. 079 - 869050
 Fax 079 - 869255

Elezioni			
	Giunta	Maggioranza	Minoranza
<p>ELEZIONI COMUNALI 8-9.05.2005</p> <p>Le liste dei candidati</p> <p>PER CRESCERE INSIEME (296 - 62,1 % - 8 Seggi) Candidato Sindaco: SCODINO AMEDEO GESUINO</p> <p>GIAVE INSIEME (178 - 37,9 % - 4 Seggi) Candidato Sindaco: SCODINO SALVATORE</p>	<p>SINDACO Scodino Amedeo Gesuino</p> <p>ASSESSORI Delogu Gesuino Marongiu Maria Giulia Scodino Antonino (V. S.) Spissu Nicoletta</p> <p>SEGRETARIO Dott.ssa Maria Stella Serra</p>	<p>Cossu Bastianino Faedda Mario Fois Francesco Ruggiu Luisella</p>	<p>Deiana Giuseppe Delogu Giovanna Faedda Giovanna Maria Vittoria Scodino Salvatore</p>



ELEZIONI REGIONALI 2004		VOTI	%	ELEZIONI POLITICHE CAMERA 2006		VOTI	%
NUOVO PSI	0	0.00	SARD. NAZ.	3	0,7		
FORTZA PARIS	4	0.97	LEGA NORD	0	0,0		
RIFORMATORI	7	1.70	A. N.	71	17,4		
AN	20	4.86	FIAMMA TRIC.	3	0,7		
UDC	51	12.40	AUT. D.C. P.S.	3	0,7		
F. I.	141	34.30	ALTERN. SOC.	2	0,5		
UDS	1	0.24	F. I.	112	27,5		
IL MOVIMENTO	0	0.00	U D. C.	25	6,1		
IRS	5	1.21	IRS	8	2,0		
PSD'AZ	2	0.48	UDEUR	9	2,2		
SARD. NATZ..	4	0.97	RIF. COM.	10	2,5		
SDI - SU	2	0.48	COM. IT.	9	2,2		
DS	115	27.98	ULIVO	143	35,0		
RIFONDAZIONE	2	0.48	DI PIETRO	5	1,2		
AP - UDEUR	9	2.18	VERDI	1	0,2		
MARGHERITA	38	9.24	LA ROSA N.P.	3	0,7		
VERDI	1	0.24	PENSIONATI	1	0,2		
DI PIETRO-OCCH.	2	0.48					
COMUN. ITAL.	1	0.24					
PROG. SARD.	6	1.45					



ILLORAI

Prov. SS - Sup. Kmq. 57,10 - Abitanti 1.101


m. 503 s. l. m. - Distanza da Sassari Km. 83

Codice ISTAT 090031

C.a.p. 07010 Prefisso Tel. 079



comune.illorai@tiscali.it



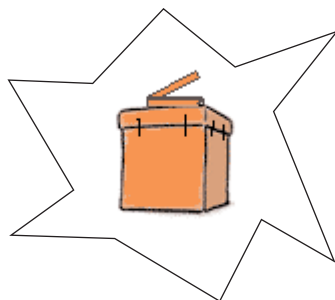
COMUNE

Piazza IV Novembre, 2

Tel. 079 - 792451

Fax 079 - 792656

Elezioni			
	Giunta	Maggioranza	Minoranza
<p>ELEZIONI COMUNALI 27-28.05.2007</p> <p>Le liste dei candidati</p> <p>PROGETTO ILLORAI PER IL RINNOVAMENTO (435 - 55,4% - 8 Seggi) Candidato Sindaco: CORDA CRISTOFORO</p> <p>SOLIDARIETA' E INNOVAZIONE (350 - 44,6% - 4 Seggi) Candidato Sindaco: ARE PINUCCIO</p>	<p>SINDACO Corda Cristoforo</p> <p>ASSESSORI Attene Giovanni Boninu Giovanni Muredda Paoletta Pittalis Giovanna Maria (V. S.)</p> <p>SEGRETARIO Dott. Samuele Fois</p>	<p>Casu Nicolina Era Maurizio Lai Rosetta Mameli Sara</p>	<p>Are Pinuccio Are Piero Demuru Gregorio Piga Francesco</p>



ELEZIONI REGIONALI 2004

	VOTI	%
NUOVO PSI	7	1.14
FORTZA PARIS	21	3.42
RIFORMATORI	41	6.67
AN	10	1.62
UDC	101	16.44
F. I.	119	19.38
UDS	81	13.19
IL MOVIMENTO	0	0.00
IRS	8	1.30
PSD'AZ	9	1.46
SARD. NATZ..	2	0.32
SDI - SU	48	7.81
DS	32	5.21
RIFONDAZIONE	4	0.65
AP - UDEUR	2	0.32
MARGHERITA	84	13.68
VERDI	4	0.65
DI PIETRO-OCCH.	1	0.16
COMUN. ITAL.	2	0.32
PROG. SARD.	38	6.18

ELEZIONI POLITICHE CAMERA 2006

	VOTI	%
SARD. NAZ.	6	0,9
LEGA NORD	1	0,2
A. N.	64	9,8
FIAMMA TRIC.	2	0,3
AUT. D.C. P.S.	3	0,5
ALTERN. SOC.	5	0,8
F. I.	108	16,6
U D. C.	60	9,2
IRS	7	1,1
UDEUR	37	5,7
RIF. COM.	15	2,3
COM. IT.	6	0,9
ULIVO	284	43,6
DI PIETRO	9	1,4
VERDI	8	1,2
LA ROSA N.P.	32	4,9
PENSIONATI	5	0,8




ITTIREDDU

Prov. SS - Sup. Kmq. 23,70 - Abitanti 579
 m. 316 s. l. m. - Distanza da Sassari Km. 50.200
 Codice ISTAT 090032
 C.a.p. 07010 Prefisso Tel. 079



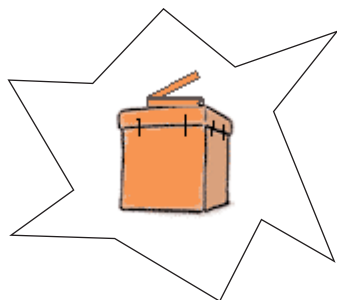
segretaria.ittireddu@tiscali.it



COMUNE

Via San Giacomo, 3
 Tel. 079 - 767623
 Fax 079 - 767669

Elezioni			
	Giunta	Maggioranza	Minoranza
<p>ELEZIONI COMUNALI 8-9.05.2005</p> <p>Le liste dei candidati</p> <p>INSIEME PER ITTIREDDU (82 - 17,7 % - 1 Seggio) Candidato Sindaco: USAI SALVATORE ANTONIO MARIA</p> <p>INNOVAZIONE DELLA CONTINUITA' (154 - 33,3 % - 3 Seggi) Candidato Sindaco: SISTU GIUSEPPINA</p> <p>ITTIREDDU 2005 - S'INNESTU (227 - 49,0 % - 8 Seggi) Candidato Sindaco: GAVINO MARIANO APPEDDU</p>	<p>INDACO Appeddu Gavino Mariano</p> <p>ASSESSORI Saba Giuseppe Satta Dionigi (V.S.) Sechi Maria Usai Giuseppe</p> <p>SEGRETARIO Dott.ssa Gavina Cocco</p>	<p>Bullitta Gianfranca Cherchi Giammario Giacomo Salvatore Nonne Anna Rita</p>	<p>Deledda Antonio Farina Mariantonietta Sistu Giuseppina Usai Salvatore Antonio Maria</p>



ELEZIONI REGIONALI 2004		VOTI	%	ELEZIONI POLITICHE CAMERA 2006		VOTI	%
NUOVO PSI	0	0.00	SARD. NAZ.	5	1,3		
FORTZA PARIS	12	3.55	LEGA NORD	0	0,0		
RIFORMATORI	17	5.02	A. N.	33	8,5		
AN	15	4.43	FIAMMA TRIC.	3	0,8		
UDC	70	20.71	AUT. D.C. P.S.	2	0,5		
F. I.	57	16.86	ALTERN. SOC.	1	0,3		
UDS	29	8.57	F. I.	89	22,8		
IL MOVIMENTO	1	0.29	U D. C.	22	5,6		
IRS	5	1.47	IRS	9	2,3		
PSD'AZ	9	2.66	UDEUR	5	1,3		
SARD. NATZ..	1	0.29	RIF. COM.	15	3,8		
SDI - SU	5	1.47	COM. IT.	9	2,3		
DS	39	11.53	ULIVO	178	45,6		
RIFONDAZIONE	5	1.47	DI PIETRO	8	2,1		
AP - UDEUR	14	4.14	VERDI	3	0,8		
MARGHERITA	46	13.60	LA ROSA N.P.	5	1,3		
VERDI	2	0.59	PENSIONATI	3	0,8		
DI PIETRO-OCCH.	2	0.59					
COMUN. ITAL.	0	0.00					
PROG. SARD.	9	2.66					



ITTIRI

Prov. SS - Sup. Kmq. 111,50 - Abitanti 9.016


m. 392 s. l. m. - Distanza da Sassari Km. 18

Codice ISTAT 090033

C.a.p. 07044 Prefisso Tel. 079



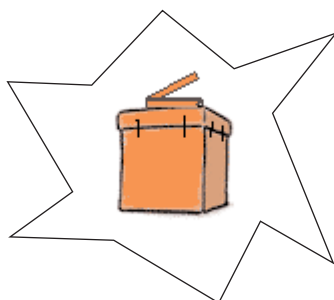
comune.ittiri@ittiri.net



COMUNE

Via San Francesco, 1
Tel. 079 - 445200
Fax 079 - 445240 (Segr.)

Elezioni		Giunta	Maggioranza	Minoranza
<p>ELEZIONI COMUNALI 8-9.05.2005</p> <p>Le liste dei candidati</p> <p>DEMOCRAZIA PROGRESSO (2101 - 34,4 % - 11 Seggi) Candidato Sindaco: TONINO ORANI</p> <p>PROGRAMMA IN COMUNE (2097 - 34,4 % - 3 Seggi) Candidato Sindaco: SIMULA FRANCESCO ANTONIO</p> <p>UNIONE CENTRO SINISTRA (1903 - 31,2 % - 2 Seggi) Candidato Sindaco: SORO MARGHERITA MANUELA</p>		<p>SINDACO Orani Antonino Luigi</p> <p>ASSESSORI Dedola Giovanni Battista Mignano Maria Pinna Giovanni Maria Secchi Stefano Senes Giovanni (V.S.) Simula Gianbanchisio</p> <p>SEGRETARIO Dott. Francesco Orani</p>	<p>Casiddu Salvatore Deriu Maria Caterina Masia Salvatore Sanna Daniele Sias Antonio</p>	<p>Cossu Andrea Dore Gianmario Fiori Giuseppe Simula Francesco Antonio Soro Margherita Manuela</p>



ELEZIONI REGIONALI 2004

	VOTI	%
NUOVO PSI	90	1.78
FORTZA PARIS	51	1.01
RIFORMATORI	98	1.94
AN	284	5.62
UDC	124	2.45
F. I.	994	19.69
UDS	79	1.56
IL MOVIMENTO	26	0.51
IRS	162	3.20
PSD'AZ	206	4.08
SARD. NATZ..	106	2.10
SDI - SU	635	12.58
DS	1004	19.89
RIFONDAZIONE	166	3.28
AP - UDEUR	195	3.86
MARGHERITA	496	9.82
VERDI	38	0.75
DI PIETRO-OCCH.	30	0.59
COMUN. ITAL.	62	1.22
PROG. SARD.	201	3.98

ELEZIONI POLITICHE CAMERA 2006

	VOTI	%
SARD. NAZ.	149	2,5
LEGA NORD	11	0,2
A. N.	489	8,2
FIAMMA TRIC.	19	0,3
AUT. D.C. P.S.	14	0,2
ALTERN. SOC.	24	0,4
F. I.	1307	22,0
U D. C.	208	3,5
IRS	93	1,6
UDEUR	103	1,7
RIF. COM.	317	5,3
COM. IT.	172	2,9
ULIVO	2731	46,1
DI PIETRO	126	2,1
VERDI	46	0,8
LA ROSA N.P.	72	1,2
PENSIONATI	47	0,8



LAERRU

Prov. SS - Sup. Kmq. 19,85 - Abitanti 1.017


m. 165 s. l. m. - Distanza da Sassari Km. 51

Codice ISTAT 090034

C.a.p. 07030 Prefisso Tel. 079



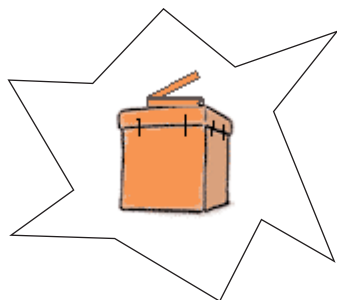
com.laerru@tiscali.it
comune.laerru@tiscali.it



COMUNE

Via Deledda, 4
Tel. 079 - 570013
Fax 079 - 570300

Elezioni		Giunta	Maggioranza	Minoranza
<p>ELEZIONI COMUNALI 8-9.05.2005</p> <p>Le liste dei candidati</p> <p>INSIEME (365 - 47,5% - 4 Seggi) Candidato sindaco: GIAGHEDDU MARIA</p> <p>VERSO IL FUTURO (404 - 52,5% - 8 Seggi) Candidato Sindaco: FRANCESCO FRAONI</p>	<p>SINDACO Fraoni Francesco</p>	<p>Carta Fabio Demuru Pier Angela Fraoni Sergio Piras Laura</p>	<p>Arras Jgor Giagheddu Maria Mastino Giuseppina Sini Pietrina</p>	
	<p>ASSESSORI Cossu Margherita Delrio Gianfranco Recino Gianluca (V.S.) Solinas Mario</p>	<p>SEGRETARIO Dott.ssa Maria Stella Serra</p>		



ELEZIONI REGIONALI 2004

	VOTI	%
NUOVO PSI	0	0.00
FORTZA PARIS	10	1.65
RIFORMATORI	3	0.49
AN	242	40.00
UDC	34	5.61
F. I.	71	11.73
UDS	5	0.82
IL MOVIMENTO	2	0.33
IRS	2	0.33
PSD'AZ	8	1.32
SARD. NATZ..	2	0.33
SDI - SU	12	1.98
DS	140	23.14
RIFONDAZIONE	6	0.99
AP - UDEUR	13	2.14
MARGHERITA	46	7.60
VERDI	2	0.33
DI PIETRO-OCCH.	1	0.16
COMUN. ITAL.	1	0.16
PROG. SARD.	5	0.82

ELEZIONI POLITICHE CAMERA 2006


	VOTI	%
SARD. NAZ.	3	0,5
LEGA NORD	2	0,3
A. N.	109	16,9
FIAMMA TRIC.	2	0,3
AUT. D.C. P.S.	3	0,5
ALTERN. SOC.	3	0,5
F. I.	147	22,8
U D. C.	21	3,3
IRS	6	0,9
UDEUR	32	5,0
RIF. COM.	30	4,6
COM. IT.	12	1,9
ULIVO	264	40,9
DI PIETRO	2	0,3
VERDI	5	0,8
LA ROSA N.P.	4	0,6
PENSIONATI	1	0,2

MARA

Prov. SS - Sup. Kmq. 18,63 - Abitanti 782
 m. 261 s. l. m. - Distanza da Sassari Km. 58.300
 Codice ISTAT 090038
 C.a.p. 07010 Prefisso Tel. 079



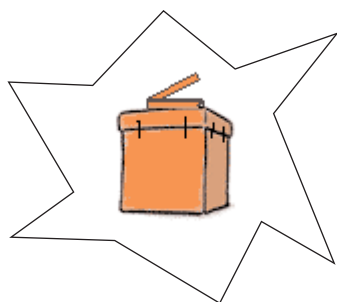
info@comune.mara.ss.it



COMUNE

Via Antonico Mariani, 1
 Tel. 079 - 805068
 Fax 079 - 805292

Elezioni		Giunta	Maggioranza	Minoranza
<p>ELEZIONI COMUNALI 8-9.05.2005</p> <p>Le liste dei candidati</p> <p>SOLIDALI PER MARA (317 - 59,4% - 8 Seggi) Candidato Sindaco: ANGELO SANNA</p> <p>UNIONE SOLIDARIETA' UGUAGLIANZA (217 - 40,6% - 4 Seggi) Candidato Sindaco: MARIANI BASILIO</p>	<p>SINDACO Sanna Angelo</p>	<p>Bitti Leonardo Campus Gavino Migoni Roberto Salaris Vicenzina Sollai Mariolina</p>	<p>Ballone Bastiana Mariani Basilio Nughes marcello Piu Fabrizio</p>	
	<p>ASSESSORI Manai Giovannico Nughes Giovanna Maria (V.S.) Nughes Pietro</p> <p>SEGRETARIO Dott. Maurizio Malgari</p>			




ELEZIONI REGIONALI 2004		VOTI	%	ELEZIONI POLITICHE CAMERA 2006		VOTI	%
NUOVO PSI	1	0.23	SARD. NAZ.	4	0,9		
FORTZA PARIS	4	0.93	LEGA NORD	1	0,2		
RIFORMATORI	20	4.69	A. N.	64	14,0		
AN	50	11.73	FIAMMA TRIC.	1	0,2		
UDC	2	0.46	AUT. D.C. P.S.	2	0,4		
F. I.	91	21.36	ALTERN. SOC.	0	0,0		
UDS	0	0.00	F. I.	84	18,3		
IL MOVIMENTO	1	0.23	U D. C.	24	5,2		
IRS	4	0.93	IRS	14	3,1		
PSD'AZ	17	3.99	UDEUR	2	0,4		
SARD. NATZ..	3	0.70	RIF. COM.	15	3,3		
SDI - SU	11	2.58	COM. IT.	12	2,6		
DS	122	28.63	ULIVO	224	48,9		
RIFONDAZIONE	9	2.11	DI PIETRO	1	0,2		
AP - UDEUR	13	3.05	VERDI	2	0,4		
MARGHERITA	35	8.21	LA ROSA N.P.	1	0,2		
VERDI	1	0.23	PENSIONATI	7	1,5		
DI PIETRO-OCCH.	0	0.00					
COMUN. ITAL.	32	7.51					
PROG. SARD.	10	2.34					

MARTIS

Prov. SS - Sup. Kmq. 22,92 - Abitanti 618
 m. 280 s. l. m. - Distanza da Sassari Km. 42.300
 Codice ISTAT 090039
 C.a.p. 07030 Prefisso Tel. 079



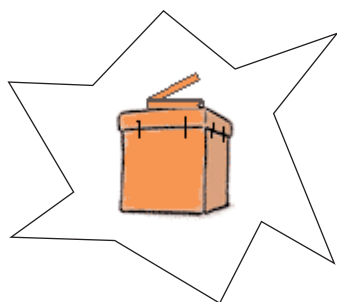
comune.martis.ss.it
 comunedimartis@interfree.it



COMUNE

Via Trieste, 1
 Tel. 079 - 566129
 Fax 079 - 566125

Elezioni			
	Giunta	Maggioranza	Minoranza
<p>ELEZIONI COMUNALI 28-29.05.2006</p> <p>Le liste dei candidati</p> <p>PER MARTIS 2006 - IMPEGNO E CONTINUITA' (284 - 59,0% - 8 Seggi) Candidato Sindaco: SOLINAS PIETRO LUIGI</p> <p>GIOVANI PER MARTIS (197 - 41,0% - 4 Seggi) Candidato Sindaco: DEMURTAS VINICIO</p>	<p>SINDACO Solinas Pietro Luigi</p> <p>ASSESSORI Biddau Antonio (V. S.) Falchi Massimiliano Milia Giovanni Luigi Sini Annalisa</p> <p>SEGRETARIO Dott.ssa Giovanna Maria Piga</p>	<p>Porcu Agelina Sanna roberto Spezziga Monica Tedde Nicolino</p>	<p>Bussu . Antonietta Casu Costantino Demurtas Vinicio Sini Antonio Gavino</p>



ELEZIONI REGIONALI 2004		VOTI	%	ELEZIONI POLITICHE CAMERA 2006		VOTI	%
NUOVO PSI	2	0.54	SARD. NAZ.	6	1,7		
FORTZA PARIS	22	6.01	LEGA NORD	0	0,0		
RIFORMATORI	8	2.18	A. N.	40	11,3		
AN	35	9.56	FIAMMA TRIC.	3	0,8		
UDC	27	7.37	AUT. D.C. P.S.	1	0,3		
F. I.	47	12.84	ALTERN. SOC.	2	0,6		
UDS	4	1.09	F. I.	68	19,3		
IL MOVIMENTO	13	4.37	U D. C.	20	5,7		
IRS	14	3.82	IRS	9	2,5		
PSD'AZ	4	1.09	UDEUR	14	4,0		
SARD. NATZ..	11	3.00	RIF. COM.	32	9,1		
SDI - SU	56	15.30	COM. IT.	11	3,1		
DS	37	10.10	ULIVO	102	28,9		
RIFONDAZIONE	12	3.27	DI PIETRO	18	5,1		
AP - UDEUR	3	0.81	VERDI	3	0,8		
MARGHERITA	45	12.29	LA ROSA N.P.	23	6,5		
VERDI	2	0.54	PENSIONATI	1	0,3		
DI PIETRO-OCCH.	1	0.27					
COMUN. ITAL.	2	0.54					
PROG. SARD.	18	4.91					




MONTELEONE ROCCA DORIA

Prov. SS - Sup. Kmq. 13,41 - Abitanti 131
 m. 370 s. l. m. - Distanza da Sassari Km. 46.800
 Codice ISTAT 090040
 C.a.p. 07010 Prefisso Tel. 079



monteleone@tiscali.it

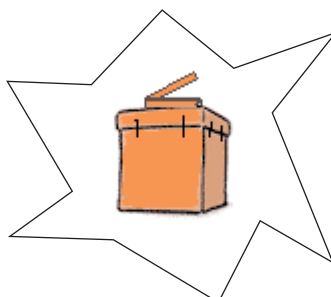


COMUNE

Via S. Antonio, 10
 Tel. 079 - 925117
 Fax 079 - 925124

Elezioni		Giunta	Maggioranza	Minoranza
<p>ELEZIONI COMUNALI 28-29.05.2006</p> <p>Le liste dei candidati</p> <p>UNITI PER MONTELEONE (68 - 52,7% - 8 Seggi) Candidato Sindaco: MASALA ANTONELLO</p> <p>LISTA CIVICA (61 - 47,3% - 4 Seggi) Candidato Sindaco: UDASSI GIOVANNINO</p>		<p>SINDACO Masala Antonello</p> <p>ASSESSORI Fresi Angela Fresi Salvatore Murru Giampiero Murru Sergio (V. S.)</p> <p>SEGRETARIO Dott.ssa Gavina Turra</p>	<p>Cherchi Marianna Murru Marisa Noria Bastianina Piras Salvatore</p>	<p>Dragone Franco Gonnella Silvia Meloni Antonio Udassi Giovannino</p>

ELEZIONI REGIONALI 2004		VOTI	%
NUOVO PSI	0	0.00	
FORTZA PARIS	0	0.00	
RIFORMATORI	0	0.00	
AN	0	0.00	
UDC	8	9.87	
F. I.	50	61.72	
UDS	0	0.00	
IL MOVIMENTO	0	0.00	
IRS	0	0.00	
PSD'AZ	0	0.00	
SARD. NATZ..	0	0.00	
SDI - SU	2	2.46	
DS	9	11.11	
RIFONDAZIONE	0	0.00	
AP - UDEUR	4	4.93	
MARGHERITA	5	6.17	
VERDI	2	2.46	
DI PIETRO-OCCH.	0	0.00	
COMUN. ITAL.	0	0.00	
PROG. SARD.	1	1.23	




ELEZIONI POLITICHE CAMERA 2006		VOTI	%
SARD. NAZ.	0	0.0	
LEGA NORD	0	0.0	
A. N.	1	1.0	
FIAMMA TRIC.	0	0.0	
AUT. D.C. P.S.	0	0.0	
ALTERN. SOC.	1	1.0	
F. I.	5	5.1	
U D. C.	32	32.7	
IRS	0	0.0	
UDEUR	1	1.0	
RIF. COM.	2	2.0	
COM. IT.	2	2.0	
ULIVO	51	52.0	
DI PIETRO	2	2.0	
VERDI	1	1.0	
LA ROSA N.P.	0	0.0	
PENSIONATI	0	0.0	



MORES

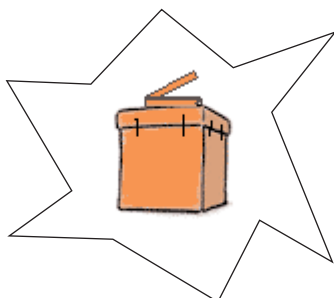
Prov. SS - Sup. Kmq. 94,90 - Abitanti 2.082
 m. 366 s. l. m. - Distanza da Sassari Km. 40.790
 Codice ISTAT 090042
 C.a.p. 07013 Prefisso Tel. 079



COMUNE

Piazza della Pace 1
 Tel. 079 - 7079000
 Fax 079 - 7079045

Elezioni		Giunta	Maggioranza	Minoranza
<p>ELEZIONI COMUNALI 28-29.05.2006</p> <p>Le liste dei candidati</p> <p>LISTA MORES (727 - 50,5% - 8 Seggi) Candidato Sindaco: PORCU PASQUALINO</p> <p>RIAPRIAMO IL FUTURO (713 - 49,5% - 4 Seggi) Candidato Sindaco: SERRA DOMENICO</p>		<p>SINDACO Porcu Pasqualino</p> <p>ASSESSORI Barroccu Roberto Dongu Marcello Sanna Francesco (V.S.) Sassu Maria Rosa</p> <p>SEGRETARIO Dott.ssa Giacomina Loriga</p>	<p>Pinna Loredana Pintus Salvatore Usai Paolo</p>	<p>Demartis Matteo Pinna Luigi Michele Sanna Giantonello Serra Domenico Serra Giovanni</p>



ELEZIONI REGIONALI 2004

	VOTI	%
NUOVO PSI	3	0.27
FORTZA PARIS	7	0.65
RIFORMATORI	38	3.53
AN	123	11.45
UDC	70	6.51
F. I.	199	18.52
UDS	6	0.55
IL MOVIMENTO	9	0.83
IRS	18	1.67
PSD'AZ	14	1.30
SARD. NATZ..	4	0.37
SDI - SU	24	2.23
DS	217	20.20
RIFONDAZIONE	72	6.70
AP - UDEUR	21	1.95
MARGHERITA	144	13.40
VERDI	5	0.46
DI PIETRO-OCCH.	5	0.46
COMUN. ITAL.	12	1.11
PROG. SARD.	83	7.72

ELEZIONI POLITICHE CAMERA 2006

	VOTI	%
SARD. NAZ.	16	1,3
LEGA NORD	2	0,2
A. N.	183	15,0
FIAMMA TRIC.	5	0,4
AUT. D.C. P.S.	4	0,3
ALTERN. SOC.	10	0,8
F. I.	317	26,0
U D. C.	74	6,1
IRS	20	1,6
UDEUR	105	8,6
RIF. COM.	106	8,7
COM. IT.	34	2,8
ULIVO	307	25,2
DI PIETRO	15	1,2
VERDI	6	0,5
LA ROSA N.P.	5	0,4
PENSIONATI	11	0,9



MUROS

Prov. SS - Sup. Kmq. 11,09 - Abitanti 768


m. 330 s. l. m. - Distanza da Sassari Km. 11.300

Codice ISTAT 090043

C.a.p. 07030 Prefisso Tel. 079



segretariogenerale@comune.murosss.it



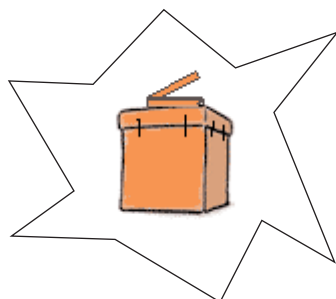
COMUNE

Via Brigata Sassari, 66

Tel. 079 - 3440000

Fax 079 - 3440039

Elezioni		Giunta	Maggioranza	Minoranza
<p>ELEZIONI COMUNALI 28-29.05.2006</p> <p>Le liste dei candidati</p> <p>SARDEGNA CON DUE SPIGHE (233 - 41,9% - 8 Seggi) Candidato Sindaco: DESOLE RITA</p> <p>RIAPRIAMO IL FUTURO (212 - 38,1% - 2 Seggi) Candidato Sindaco: SCANO GESUINO</p> <p>CONTINUITA' PER MUROS (111 - 20,0% - 2 Seggi) Candidato Sindaco: BACCHIDDU SERGIO</p>		<p>SINDACO Desole Rita</p> <p>ASSESSORI Dettori Giuseppina Fozzi Fabio Onali Giuseppe Pinna Elena (V. S.)</p> <p>SEGRETARIO Dott.ssa Luigia Pulinas</p>	<p>Dore Fabrizio Sini Orietta Soggiu Chiara Tolu Federica</p>	<p>Bacchiddu Sergio Dettori Antonella Scano Gavino Scano Gesuino</p>



ELEZIONI REGIONALI 2004		VOTI	%
NUOVO PSI	0	0.00	
FORTZA PARIS	20	4.70	
RIFORMATORI	32	7.52	
AN	19	4.47	
UDC	12	2.82	
F. I.	44	10.35	
UDS	2	0.47	
IL MOVIMENTO	4	0.94	
IRS	9	2.11	
PSD'AZ	28	6.58	
SARD. NATZ..	3	0.70	
SDI - SU	14	3.29	
DS	45	10.58	
RIFONDAZIONE	17	4.00	
AP - UDEUR	6	1.41	
MARGHERITA	146	34.35	
VERDI	2	0.47	
DI PIETRO-OCCH.	4	0.94	
COMUN. ITAL.	1	0.23	
PROG. SARD.	17	4.00	

ELEZIONI POLITICHE CAMERA 2006		VOTI	%
SARD. NAZ.	6	1,2	
LEGA NORD	3	0,6	
A. N.	79	15,3	
FIAMMA TRIC.	4	0,8	
AUT. D.C. P.S.	3	0,6	
ALTERN. SOC.	5	1,0	
F. I.	67	13,0	
U D. C.	28	5,4	
IRS	5	1,0	
UDEUR	6	1,2	
RIF. COM.	52	10,1	
COM. IT.	23	4,5	
ULIVO	213	41,4	
DI PIETRO	4	0,8	
VERDI	5	1,0	
LA ROSA N.P.	1	0,2	
PENSIONATI	11	2,1	




NUGHEDU SAN NICOLO'

Prov. SS - Sup. Kmq. 68,07 - Abitanti 1.008
 m. 577 s. l. m. - Distanza da Sassari Km. 53.800
 Codice ISTAT 090044
 C.a.p. 07010 Prefisso Tel. 079



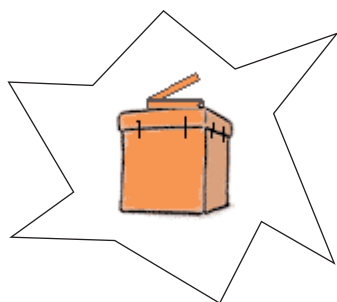
utcomunenughedu@hotmail.com



COMUNE

Piazza Marconi, 2
 Tel. 079 - 763042
 Fax 079 - 763394

Elezioni			
	Giunta	Maggioranza	Minoranza
<p>ELEZIONI COMUNALI 28-29.05.2006</p> <p>Le liste dei candidati</p> <p>LISTA CIVICA N. 1 (364 - 50,3% - 8 Seggi) Candidato Sindaco: FENU DARIO</p> <p>PRO NUGHEDU UMPARE (359 - 49,7% - 4 Seggi) Candidato Sindaco: FRAU NICOLO'</p>	<p>SINDACO Fenu Dario</p> <p>ASSESSORI Calvia Michele (V. S.) Carboni Michele Succu Salvatore Tanda M. Domenica</p> <p>SEGRETARIO Dott.ssa Tommasina Manconi</p>	<p>Archittu Riccardo Fresu Gianni Langiu Dario Murgia Angelo</p>	<p>Cau Salvatore Cherchi Giovanna Lorenza Frau Nicolò Fresu Anna Rita</p>



ELEZIONI REGIONALI 2004

	VOTI	%
NUOVO PSI	0	0.00
FORTZA PARIS	9	1.8
RIFORMATORI	11	2.2
AN	48	9.6
UDC	27	5.4
F. I.	166	33.2
UDS	37	7.4
IL MOVIMENTO	0	0.00
IRS	5	1.00
PSD'AZ	5	1.00
SARD. NATZ..	0	0.00
SDI - SU	8	1.6
DS	123	24.6
RIFONDAZIONE	2	0.4
AP - UDEUR	3	0.6
MARGHERITA	28	5.6
VERDI	0	0.00
DI PIETRO-OCCH.	0	0.00
COMUN. ITAL.	0	0.00
PROG. SARD.	28	5.6

ELEZIONI POLITICHE CAMERA 2006

	VOTI	%
SARD. NAZ.	6	1,0
LEGA NORD	1	0,2
A. N.	60	9,5
FIAMMA TRIC.	0	0,0
AUT. D.C. P.S.	1	0,2
ALTERN. SOC.	9	1,4
F. I.	124	19,7
U D. C.	69	10,9
IRS	13	2,1
UDEUR	18	2,9
RIF. COM.	18	2,9
COM. IT.	19	3,0
ULIVO	260	41,2
DI PIETRO	9	1,4
VERDI	4	0,6
LA ROSA N.P.	16	2,5
PENSIONATI	4	0,6




NULE

Prov. SS - Sup. Kmq. 52,10 - Abitanti 1.553
 m. 656 s. l. m. - Distanza da Sassari Km. 90.100
 Codice ISTAT 090045
 C.a.p. 07010 Prefisso Tel. 079



comunenule@tiscali.it

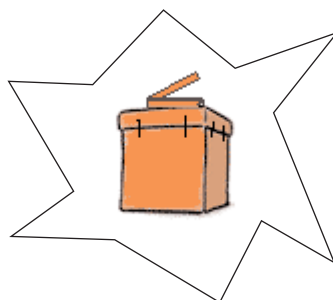


COMUNE

Via Roma, 1
 Tel. 079 - 798025 - 798198 (Centralino)
 Fax 079 - 765128

Elezioni			
	Giunta	Maggioranza	Minoranza
<p>ELEZIONI COMUNALI 8-9.05.2005</p> <p>Le liste dei candidati</p> <p>UNIONE DEMOCRATICA (409 - 40,3 % - 8 Seggi) Candidato Sindaco: ANGELO CRABOLU</p> <p>PER NULE (320 - 31,5 % - 2 Seggi) Candidato Sindaco: MELLINO GRAZIELLA</p> <p>DIALOGO E RINNOVAMENTO (287 - 28,2 % - 2 Seggi) Candidato Sindaco: DORE FRANCESCO</p>	<p>SINDACO Crabolu Angelo</p> <p>ASSESSORI Manca Ornella (V.S.) Mellino Giuseppe Luigi Mellino Salvatore Satta Raimondo</p> <p>SEGRETARIO Dott.ssa M. Maddalena Chessa</p>	<p>Farina Giovanni Antonio Manca Giuseppe Luigi Mossa Simona Nieddu M. Luisa</p>	<p>Dore Eugenio Dore Francesco Paolo Iai Michele Mellino Graziella</p>

ELEZIONI REGIONALI 2004		VOTI	%
NUOVO PSI	3	0.35	
FORTZA PARIS	5	0.59	
RIFORMATORI	84	10.00	
AN	40	4.76	
UDC	137	16.30	
F. I.	222	26.42	
UDS	19	2.26	
IL MOVIMENTO	1	0.11	
IRS	8	0.95	
PSD'AZ	5	0.59	
SARD. NATZ..	5	0.59	
SDI - SU	32	3.80	
DS	74	8.80	
RIFONDAZIONE	14	1.66	
AP - UDEUR	11	1.30	
MARGHERITA	107	12.73	
VERDI	5	0.59	
DI PIETRO-OCCH.	4	0.47	
COMUN. ITAL.	41	4.88	
PROG. SARD.	23	2.73	



ELEZIONI POLITICHE CAMERA 2006		VOTI	%
SARD. NAZ.	16	1,8	
LEGA NORD	6	0,7	
A. N.	64	7,2	
FIAMMA TRIC.	5	0,6	
AUT. D.C. P.S.	4	0,5	
ALTERN. SOC.	7	0,8	
F. I.	282	31,8	
U D. C.	100	11,3	
IRS	4	0,5	
UDEUR	21	2,4	
RIF. COM.	32	3,6	
COM. IT.	27	3,0	
ULIVO	285	32,1	
DI PIETRO	16	1,8	
VERDI	6	0,7	
LA ROSA N.P.	4	0,5	
PENSIONATI	9	1,0	




NULVI

Prov. SS - Sup. Kmq. 67,52 - Abitanti 2.979
 m. 478 s. l. m. - Distanza da Sassari Km. 30.700
 Codice ISTAT 090046
 C.a.p. 07032 Prefisso Tel. 079



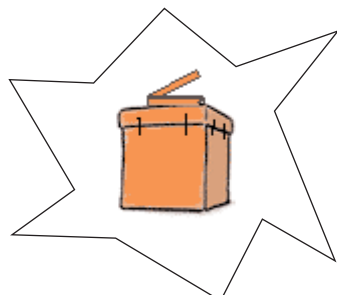
comunedinulvi@tiscali.it



COMUNE

Corso Vitt. Emanuele 60
 Tel. 079 - 5779018 - 00 - 10 -13
 Fax 079 - 5779019

Elezioni			
	Giunta	Maggioranza	Minoranza
<p>ELEZIONI COMUNALI 8-9.05.2005</p> <p>Le liste dei candidati</p> <p>RINASCITA NULVESE (1095 - 49,3 % - 5 Seggi) Candidato Sindaco: Cappai Danilo</p> <p>UNITI PER NULVI (1525 - 50,7 % - 11 Seggi) Candidato Sindaco: ROBERTO LUCIANO</p>	<p>SINDACO Luciano Roberto</p> <p>ASSESSORI Biddau Antonio Gavino Latte Luisa Manchia Tiziana (V.S.) Meloni Giovanni Antonio Muretti Simonetta Maria Posadinu Giomaria</p> <p>SEGRETARIO Dott.ssa Giovanna Solinas Salaris</p>	<p>Budroni Erminia Manca Antonio Pala Giovanni Salaris Gavina Zentile Mario</p>	<p>Addis Giovanni Maria Buscarinu Mario Angelo Cappai Danilo Cossu Mario Cubaiu Antonello</p>




ELEZIONI REGIONALI 2004		VOTI	%	ELEZIONI POLITICHE CAMERA 2006		VOTI	%
NUOVO PSI	12	0.65	SARD. NAZ.	22	1,2		
FORTZA PARIS	49	2.67	LEGA NORD	3	0,2		
RIFORMATORI	40	2.18	A. N.	145	7,6		
AN	250	13.66	FIAMMA TRIC.	5	0,3		
UDC	83	4.53	AUT. D.C. P.S.	8	0,4		
F. I.	150	8.19	ALTERN. SOC.	7	0,4		
UDS	59	3.22	F. I.	399	21,0		
IL MOVIMENTO	10	0.54	U D. C.	85	4,5		
IRS	24	1.31	IRS	34	1,8		
PSD'AZ	37	2.02	UDEUR	49	2,6		
SARD. NATZ..	7	0.38	RIF. COM.	185	9,7		
SDI - SU	349	19.07	COM. IT.	85	4,5		
DS	262	14.31	ULIVO	762	40,1		
RIFONDAZIONE	104	5.68	DI PIETRO	37	1,9		
AP - UDEUR	87	4.75	VERDI	15	0,8		
MARGHERITA	245	13.38	LA ROSA N.P.	51	2,7		
VERDI	6	0.32	PENSIONATI	9	0,5		
DI PIETRO-OCCH.	3	0.16					
COMUN. ITAL.	15	0.81					
PROG. SARD.	38	2.07					




OLMEDO

Prov. SS - Sup. Kmq. 33,53 - Abitanti 2.916
 m. 68 s. l. m. - Distanza da Sassari Km. 21.900
 Codice ISTAT 090048
 C.a.p. 07040 Prefisso Tel. 079



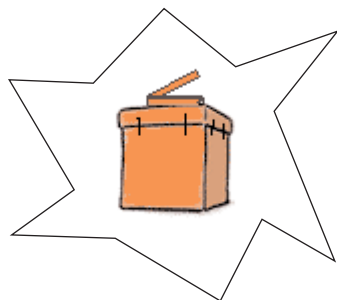
 comunediolmedo@tiscali.it



COMUNE

Piazza Nostra Signora d'Italia
 Tel. 079 - 9019000
 Fax 079 - 9019008

Elezioni		Giunta	Maggioranza	Minoranza
<p>ELEZIONI COMUNALI 28-29.05.2006</p> <p>Le liste dei candidati</p> <p>VIVERE OLMEDO (1266 - 62,8 % - 8 Seggi) Candidato Sindaco: RUIU LUIGI</p> <p>PROGETTO OLMEDO (750 - 37,2 % - 4 Seggi) Candidato Sindaco: DIEZ MARCELLO</p>	<p>SINDACO Ruiu Luigi</p>	<p>Contini Barbara Daga Giovanni Faedda Mario antonio Salaruis Antonella</p>	<p>Diez Marcello Ferraris Mirko Pinna M. Elena Piras Gianmario</p>	
	<p>ASSESSORI Isoni Gabriella Monti Giovanni Maria (V. S.) Muroni Gianfranco Piras Stefano</p>	<p>SECRETARIO Dott. Antonino Puledda</p>		



ELEZIONI REGIONALI 2004

	VOTI	%
NUOVO PSI	15	1.03
FORTZA PARIS	68	4.70
RIFORMATORI	56	3.87
AN	135	9.34
UDC	114	7.88
F. I.	231	15.98
UDS	31	2.14
IL MOVIMENTO	5	0.34
IRS	117	8.09
PSD'AZ	82	5.67
SARD. NATZ..	15	1.03
SDI - SU	34	2.35
DS	124	8.58
RIFONDAZIONE	43	2.97
AP - UDEUR	54	3.73
MARGHERITA	114	7.88
VERDI	128	1.24
DI PIETRO-OCCH.	57	3.94
COMUN. ITAL.	16	1.10
PROG. SARD.	116	8.02

ELEZIONICHE POLITICHE CAMERA 2006

	VOTI	%
SARD. NAZ.	17	0,9
LEGA NORD	16	0,8
A. N.	203	10,6
FIAMMA TRIC.	6	0,3
AUT. D.C. P.S.	17	0,9
ALTERN. SOC.	15	0,8
F. I.	509	26,5
U D. C.	115	6,5
IRS	44	2,3
UDEUR	30	1,6
RIF. COM.	141	7,3
COM. IT.	108	5,6
ULIVO	567	29,5
DI PIETRO	50	2,6
VERDI	30	1,6
LA ROSA N.P.	36	1,9
PENSIONATI	16	0,8

OSILO

Prov. SS - Sup. Kmq. 97,91 - Abitanti 3.492


m. 671 s. l. m. - Distanza da Sassari Km. 14

Codice ISTAT 090050

C.a.p. 07033 Prefisso Tel. 079



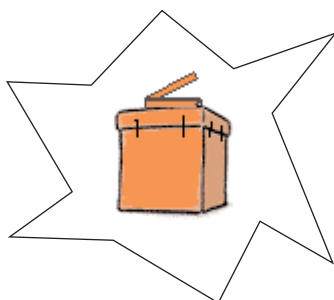
osilocom.aagg@katamail.com



COMUNE

Via Sanna Tolu, 17
Tel. 079 - 324200 - 3441001
Fax 079 - 324245

Elezioni		Giunta	Maggioranza	Minoranza
<p>ELEZIONI COMUNALI 8-9.05.2005</p> <p>Le liste dei candidati</p> <p>CRESCERE INSIEME (1032 - 41,4 % - 11 Seggi) Candidato Sindaco: GIOVANNI MANCA</p> <p>NUOVA OSILO (1014 - 40,7 % - 4 Seggi) Candidato Sindaco: PINTUS ANTONELLO</p> <p>UNIONE PER OSILO (401 - 16,1 % - 1 Seggio) Candidato Sindaco: PINNA PAOLO</p> <p>UNDER 21 (43 - 1,7 % - 0 Seggi) Candidato Sindaco: SANNA MARCELLO</p>		<p>SINDACO Manca Giovanni</p> <p>ASSESSORI Canu Antonio Cozzula Francesco Ligios Giovanni (V.S.) Pittalis Baingio Pulinas Gavino Sechi Salvatore</p> <p>SEGRETARIO Dott. Tommaso Mulas</p>	<p>Canu Francesca Loriga Mario Manos Sebastiano Pintus Antonina Tolu Antonio</p>	<p>Cavaliere Antonio Nonna Francesco Pinna Paolo Pintus ANTonello Piras Maria</p>



ELEZIONI REGIONALI 2004		VOTI	%
NUOVO PSI	18	0.84	
FORTZA PARIS	13	0.60	
RIFORMATORI	59	2.76	
AN	522	24.46	
UDC	107	5.01	
F. I.	270	12.65	
UDS	13	0.60	
IL MOVIMENTO	14	0.65	
IRS	29	1.35	
PSD'AZ	58	2.71	
SARD. NATZ..	14	0.65	
SDI - SU	74	3.46	
DS	185	8.66	
RIFONDAZIONE	117	5.48	
AP - UDEUR	66	3.09	
MARGHERITA	175	8.20	
VERDI	10	0.46	
DI PIETRO-OCCH.	10	0.46	
COMUN. ITAL.	23	1.07	
PROG. SARD.	357	16.72	

ELEZIONI POLITICHE CAMERA 2006		VOTI	%
SARD. NAZ.	22	1,0	
LEGA NORD	4	0,2	
A. N.	359	15,9	
FIAMMA TRIC.	10	0,4	
AUT. D.C. P.S.	15	0,7	
ALTERN. SOC.	16	0,7	
F. I.	388	17,2	
U D. C.	90	4,0	
IRS	34	1,5	
UDEUR	128	5,7	
RIF. COM.	112	5,0	
COM. IT.	73	3,2	
ULIVO	831	36,8	
DI PIETRO	87	3,9	
VERDI	33	1,5	
LA ROSA N.P.	33	1,5	
PENSIONATI	22	1,0	




OSSI

Prov. SS - Sup. Kmq. 30,11 - Abitanti 5.700
 m. 332 s. l. m. - Distanza da Sassari Km. 11.150
 Codice ISTAT 090051
 C.a.p. 07045 Prefisso Tel. 079



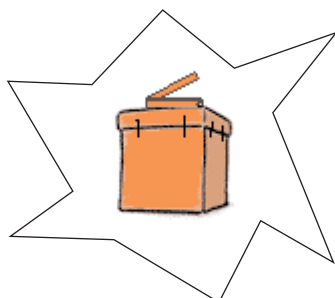
comunediossi@tiscali.it



COMUNE

Via Marconi, 4
 Tel. 079 - 3403000
 Fax 079 - 348737

Elezioni			
	Giunta	Maggioranza	Minoranza
<p>ELEZIONI COMUNALI 8-9.05.2005</p> <p>Le liste dei candidati</p> <p>INSIEME PER OSSI (1524 - 38,3 % - 11 Seggi) Candidato Sindaco: PASQUALE LUBINU</p> <p>ALTERNATIVA CIVICA (929 - 23,3 % - 2 Seggi) Candidato Sindaco: TILOCCA LEONARDO</p> <p>SEMINIAMO IL FUTURO (991 - 24,9 % - 2 Seggi) Candidato Sindaco: DERUDAS PINA</p> <p>UN ALTRO PAESE E' POSSIBILE (536 - 13,5 % 1 Seggio) Candidato Sindaco: FANCELLU ANGELO</p>	<p>SINDACO Lubinu Pasquale</p> <p>ASSESSORI Canu Antonino Canu Ferdinando (V.S.) Cau Angelino Demontis Mario Derudas Antonino</p> <p>SEGRETARIO Dott.ssa Ivana Gala</p>	<p>Masia Emilio Pala Antonio Pinna Francesco Piredda Pietro Serra Giovanni Serra Maria Elena</p>	<p>Derudas Pina Fancellu Angelo Mossa Alfredo Serra Giovanni Antonio Tilocca Leonardo</p>



ELEZIONI REGIONALI 2004		VOTI	%	ELEZIONI POLITICHE CAMERA 2006		VOTI	%
NUOVO PSI	33	0.96	SARD. NAZ.	41	1,1		
FORTZA PARIS	17	0.49	LEGA NORD	6	0,2		
RIFORMATORI	827	24.28	A. N.	383	10,6		
AN	103	3.02	FIAMMA TRIC.	15	0,4		
UDC	100	2.93	AUT. D.C. P.S.	10	0,3		
F. I.	173	5.08	ALTERN. SOC.	15	0,4		
UDS	17	0.49	F. I.	571	15,8		
IL MOVIMENTO	5	0.14	U D. C.	297	8,2		
IRS	218	6.40	IRS	139	3,9		
PSD'AZ	132	3.87	UDEUR	226	6,3		
SARD. NATZ..	23	0.67	RIF. COM.	228	6,3		
SDI - SU	75	2.20	COM. IT.	70	1,9		
DS	399	11.71	ULIVO	1362	37,7		
RIFONDAZIONE	61	1.79	DI PIETRO	95	2,6		
AP - UDEUR	85	2.49	VERDI	31	0,9		
MARGHERITA	966	28.37	LA ROSA N.P.	94	2,6		
VERDI	18	0.52	PENSIONATI	25	0,7		
DI PIETRO-OCCH.	92	2.70					
COMUN. ITAL.	12	0.35					
PROG. SARD.	49	1.43					



OZIERI

Prov. SS - Sup. Kmq. 245,97 - Abitanti 11.305


m. 340 s. l. m. - Distanza da Sassari Km. 49

Codice ISTAT 090052

C.a.p. 07014 Prefisso Tel. 079



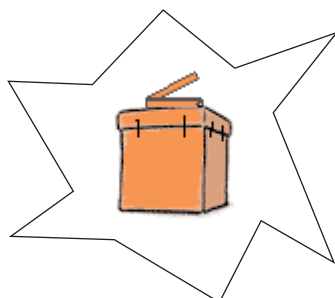
segreteria@comune.ozieri.ss.it
uffstampa@tiscali.it



COMUNE

Via Vitt. Veneto, 11
Tel. 079 - 781200 781221 (Segr.)
Fax 079 - 787376

Elezioni			
	Giunta	Maggioranza	Minoranza
<p>ELEZIONI COMUNALI 27-28.05.2007</p> <p>Le liste dei candidati</p> <p>IMPEGNO E SOLIDARIETA' (3991 - 55,3% - 13 Seggi) Candidato Sindaco: LADU LEONARDO</p> <p>COERENZA PER LA LIBERTA' (1967 - 27,2% - 5 Seggi) Candidato Sindaco: CUBEDDU GIOVANNI</p> <p>AL CENTRO OZIERI (1107 - 15,3% - 2 Seggi) Candidato Sindaco: FANTASIA ANTONIO LUIGI</p> <p>ASSOCIAZIONE CRISTIANI DEMOCRATICI (158 - 2,2% - 0 Seggi) Candidato Sindaco: LANGIU ELIO</p>	<p>SINDACO Ladu Leonardo</p> <p>ASSESSORI Chessa Beatrice (Est.) Farina Bruno Mario Farina Gavino Fele Filippo Francesco (Est.) (V. S.) Mundula Giovanni F. (Est.) Polo Maria Giovanna (Est.) Sgarangella Antonello</p> <p>SEGRETARIO Dott. Franco Madeddu</p>	<p>Arca Antonio Becugna Giuliana Fae Piero Angelo Fantasia Stefano Lostia Carmelo Pala Angelo Pala Michele Pinna Agostino Sarobba Antonio Luigi Scodino Paolo</p>	<p>Beccu Marco Cubeddu Giovanni Doneddu Antonio Serafino Fantasia Antonio Luigi Molinu Margherita Mundula Antonio Pani Giuseppe Maria</p>



ELEZIONI REGIONALI 2004		VOTI	%
NUOVO PSI	38	0.59	
FORTZA PARIS	216	3.39	
RIFORMATORI	674	10.59	
AN	1042	16.38	
UDC	398	6.25	
F. I.	730	11.47	
UDS	138	2.16	
IL MOVIMENTO	21	0.33	
IRS	114	1.79	
PSD'AZ	126	1.98	
SARD. NATZ..	23	0.36	
SDI - SU	180	2.83	
DS	962	15.12	
RIFONDAZIONE	277	4.35	
AP - UDEUR	134	2.10	
MARGHERITA	758	11.91	
VERDI	22	0.34	
DI PIETRO-OCCH.	17	0.26	
COMUN. ITAL.	49	0.77	
PROG. SARD.	441	6.93	


ELEZIONI POLITICHE CAMERA 2006		VOTI	%
SARD. NAZ.	85	1,2	
LEGA NORD	11	0,2	
A. N.	1091	15,1	
FIAMMA TRIC.	39	0,5	
AUT. D.C. P.S.	27	0,4	
ALTERN. SOC.	26	0,4	
F. I.	1297	17,9	
U D. C.	558	7,7	
IRS	111	1,5	
UDEUR	30544	4,2	
RIF. COM.	6	6,2	
COM. IT.	144	2,0	
ULIVO	2712	37,4	
DI PIETRO	85	1,2	
VERDI	89	1,2	
LA ROSA N.P.	162	2,2	
PENSIONATI	61	0,8	

PADRIA

Prov. SS - Sup. Kmq. 48,23 - Abitanti 815
 m. 311 s. l. m. - Distanza da Sassari Km. 58.700
 Codice ISTAT 090053
 C.a.p. 07015 Prefisso Tel. 079



comunedipadria@tiscali.it

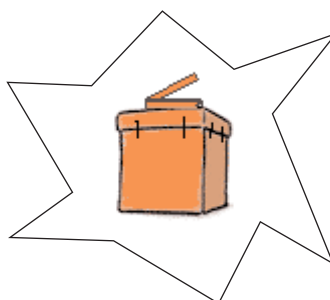


COMUNE

Piazza Comune
 Tel. 079 - 807018
 Fax 079 - 807323

Elezioni		Giunta	Maggioranza	Minoranza
<p>ELEZIONI COMUNALI 27-28.05.2007</p> <p>Le liste dei candidati</p> <p>LISTA CIVICA PER PADRIA (317 - 54,2% - 8 Seggi) Candidato Sindaco: SALE ANTONIO</p> <p>INSIEME PER PADRIA (268 - 45,8% - 4 Seggi) Candidato Sindaco: COSSU PAOLO</p>		<p>SINDACO Sale Antonio</p> <p>ASSESSORI Ciardiello Paolo Fadda Salvatore Antonio Mele Maria Lucia Scanu Giovanna (V. S.)</p> <p>SEGRETARIO Dott. Maurizio Malgari</p>	<p>Cappai Gianfranco Cazzari Antonio Delogu Giuliano Masia Giovanni</p>	<p>Cossu Paolo Dettori Giuseppa Pierangela Fara Giovanni Battista Poddighe Tonino</p>

ELEZIONI REGIONALI 2004		VOTI	%
NUOVO PSI	0	0.00	
FORTZA PARIS	28	5.94	
RIFORMATORI	30	6.36	
AN	48	10.19	
UDC	36	7.64	
F. I.	108	22.92	
UDS	3	0.63	
IL MOVIMENTO	0	0.00	
IRS	1	0.21	
PSD'AZ	8	1.69	
SARD. NATZ..	0	0.00	
SDI - SU	12	2.54	
DS	12	2.54	
RIFONDAZIONE	10	2.12	
AP - UDEUR	29	6.15	
MARGHERITA	55	11.67	
VERDI	1	0.21	
DI PIETRO-OCCH.	1	0.21	
COMUN. ITAL.	20	4.24	
PROG. SARD.	69	14.64	



ELEZIONI POLITICHE CAMERA 2006		VOTI	%
SARD. NAZ.	3	0,6	
LEGA NORD	2	0,4	
A. N.	80	17,1	
FIAMMA TRIC.	3	0,6	
AUT. D.C. P.S.	0	0,0	
ALTERN. SOC.	0	0,0	
F. I.	90	19,2	
U D. C.	17	3,6	
IRS	0	0,0	
UDEUR	2	0,4	
RIF. COM.	31	6,6	
COM. IT.	20	4,3	
ULIVO	196	41,9	
DI PIETRO	6	1,3	
VERDI	13	2,8	
LA ROSA N.P.	4	0,9	
PENSIONATI	1	0,2	



PATTADA

Prov. SS - Sup. Kmq. 164,64 - Abitanti 3.505

m. 794 s. l. m. - Distanza da Sassari Km. 63.700


Codice ISTAT 090055

C.a.p. 07016 Prefisso Tel. 079



comunepattada@tiscali.it

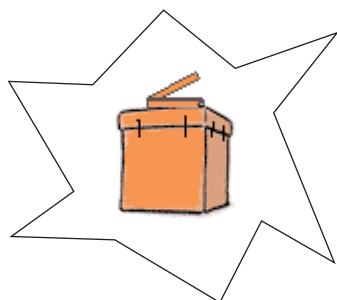
segreteriaipattada@tiscali.it



COMUNE

Via Roma, 10
Tel. 079 - 755114
Fax 079 - 754069

Elezioni		Giunta	Maggioranza	Minoranza
<p>ELEZIONI COMUNALI 8-9.05.2005</p> <p>Le liste dei candidati</p> <p>ALTERNANZA E DEMOCRAZIA (1204 - 50,1 % - 11 Seggi) Candidato Sindaco: FABIO PASTORINO</p> <p>UNIONE PER PATTADA (1199 - 49,9 % - 5 Seggi) Candidato Sindaco: CAMBONI SERGIO</p>	<p>SINDACO Pastorino Fabio</p>	<p>Cadoni Pier Salvatore Demela Roberto Regaglia Antonio Scanu Salvatore Taras Ignazio Leonardo</p>	<p>Camboni Sergio Campus Lucrezia Canu Antonio Deiana Giovanni Deiosso Antonio</p>	
	<p>ASSESSORI Cubeddu Vittorio Falconi Giovanna M. Lavena Giampiero Murgia Tonino Pompedda Mario Giovanni (V. S.)</p>	<p>SEGRETARIO Dott.ssa Isabella Arcadu</p>		



ELEZIONI REGIONALI 2004

	VOTI	%
NUOVO PSI	12	0.56
FORTZA PARIS	71	3.34
RIFORMATORI	71	3.34
AN	57	2.68
UDC	70	3.30
F. I.	328	15.46
UDS	43	2.02
IL MOVIMENTO	8	0.37
IRS	15	0.70
PSD'AZ	12	0.56
SARD. NATZ..	6	0.28
SDI - SU	48	2.26
DS	1031	48.60
RIFONDAZIONE	28	1.32
AP - UDEUR	20	0.94
MARGHERITA	235	11.07
VERDI	4	0.18
DI PIETRO-OCCH.	4	0.18
COMUN. ITAL.	9	0.42
PROG. SARD.	49	2.31

ELEZioni POLITICHE CAMERA 2006

	VOTI	%
SARD. NAZ.	15	0,7
LEGA NORD	43	2,0
A. N.	151	6,9
FIAMMA TRIC.	4	0,2
AUT. D.C. P.S.	7	0,3
ALTERN. SOC.	9	0,4
F. I.	365	16,6
U D. C.	214	9,7
IRS	8	0,4
UDEUR	32	1,5
RIF. COM.	112	5,1
COM. IT.	68	3,1
ULIVO	1080	49,2
DI PIETRO	35	1,6
VERDI	11	0,5
LA ROSA N.P.	37	1,7
PENSIONATI	6	0,3




PERFUGAS

Prov. SS - Sup. Kmq. 60,75 - Abitanti 2.491
 m. 91 s. l. m. - Distanza da Sassari Km. 57.200
 Codice ISTAT 090056
 C.a.p. 07034 Prefisso Tel. 079



info@comunedi-perfugas.it



COMUNE

Piazza Mannu, 1
 Tel. 079 - 5639000
 Fax 079 - 5639010

Elezioni			
	Giunta	Maggioranza	Minoranza
<p>ELEZIONI COMUNALI 8-9.05.2005</p> <p>Le liste dei candidati</p> <p>UNITI PER PERFUGAS (719 - 38,5 % - 8 Seggi) Candidato Sindaco: DINO DECANDIA</p> <p>UNITI PER RINNOVARE (652 - 35,0 % - 2 Seggi) Candidato Sindaco: DEMURO ANTONIO</p> <p>PAESE MIO (494 - 26,5 % - 2 Seggi) Candidato Sindaco: SPANO NICOLINO</p>	<p>SINDACO Decandia Domenico</p> <p>ASSESSORI Garau Riccardo Piga Vilma (V.S.) Pirodda Nicola Truddaiu Alessandro</p> <p>SEGRETARIO Dott.ssa Silvia Sonnu</p>	<p>Desogos Giovanni Garau Riccardo Marras Paola Maxia Giovanni Pigureddu Antonella</p>	<p>Addis Maria Antonietta Demuro Antonio Palmas Loriano Panciroli Walter Spano Nicolino</p>



ELEZIONI REGIONALI 2004

	VOTI	%
NUOVO PSI	8	0.51
FORTZA PARIS	285	18.33
RIFORMATORI	21	1.35
AN	114	7.33
UDC	95	6.11
F. I.	96	6.17
UDS	10	0.64
IL MOVIMENTO	54	3.47
IRS	22	1.41
PSD'AZ	25	1.60
SARD. NATZ..	11	0.70
SDI - SU	48	3.08
DS	134	8.62
RIFONDAZIONE	47	3.02
AP - UDEUR	139	8.94
MARGHERITA	400	25.74
VERDI	3	0.19
DI PIETRO-OCCH.	2	0.12
COMUN. ITAL.	6	0.38
PROG. SARD.	34	2.18

ELEZIONI POLITICHE CAMERA 2006

	VOTI	%
SARD. NAZ.	29	1,7
LEGA NORD	4	0,2
A. N.	208	12,4
FIAMMA TRIC.	13	0,8
AUT. D.C. P.S.	7	0,4
ALTERN. SOC.	3	0,2
F. I.	345	20,5
U D. C.	92	5,5
IRS	50	3,0
UDEUR	39	2,3
RIF. COM.	132	7,8
COM. IT.	42	2,5
ULIVO	642	38,1
DI PIETRO	32	1,9
VERDI	12	0,7
LA ROSA N.P.	22	1,3
PENSIONATI	11	0,7




PLOAGHE

Prov. SS - Sup. Kmq. 96,20 - Abitanti 4.773
 m. 427 s. l. m. - Distanza da Sassari Km. 22.800
 Codice ISTAT 090057
 C.a.p. 07017 Prefisso Tel. 079



sindaco@comune.ploaghe.ss.it
 direttoregenerale@comuneploaghe.ss.it



COMUNE

Piazza San Pietro, 1
 Tel. 079 - 4479900
 Fax 079 - 4479930

Elezioni			
	Giunta	Maggioranza	Minoranza
<p>ELEZIONI COMUNALI 8-9.05.2005</p> <p>Le liste dei candidati</p> <p>SOLIDARIETA' E COERENZA PER PLOAGHE (200 - 6,1 % - 0 Seggi) Candidato Sindaco: CALVIA ANTONIO</p> <p>LISTA CIVICA (873- 26, 5 % 2 Seggi) Candidato Sindaco: SERRA GIOVANNI</p> <p>LISTA CIVICA (960 - 29,2 % - 3 Seggi) Candidato Sindaco: MASALA MARIA GAVINA</p> <p>LISTA CIVICA (1256 - 38,2 % - 11 Seggi) Candidato Sindaco: BAULE FRANCESCO</p>	<p>SINDACO Baule Francesco</p> <p>ASSESSORI Masala Giovanni Luigi (V.S.) Mastino Rita Gavina (Est.) Pes Gavina (Est.) Sechi Gian Filippo (Est.) Solinas Antonio Maria (Est.) Solinas Mario</p> <p>SEGRETARIO Dott. Michele Pasca</p>	<p>Camboni Gianfranco Lei Claudio Mular Maria Grazia Murgia Pietro Piras Michele Ruiu Sebastiano Salis Gregorio Sini Antonio Maria Vargiu Vincenzo</p>	<p>Camboni Antonio Francesco Faedda Domenico Masala Antonio Maria Masala Maria Gavina Serra Giovanni</p>



ELEZIONI REGIONALI 2004		VOTI	%	ELEZIONI POLITICHE CAMERA 2006		VOTI	%
NUOVO PSI	8	0.29	SARD. NAZ.	66	2,2		
FORTZA PARIS	36	1.32	LEGA NORD	4	0,1		
RIFORMATORI	44	1.62	A. N.	284	9,4		
AN	51	1.88	FIAMMA TRIC.	4	0,1		
UDC	636	23.45	AUT. D.C. P.S.	10	0,3		
F. I.	644	23.75	ALTERN. SOC.	20	0,7		
UDS	29	1.06	F. I.	583	19,3		
IL MOVIMENTO	6	0.22	U D. C.	350	11,6		
IRS	62	2.28	IRS	50	1,7		
PSD'AZ	48	1.77	UDEUR	114	3,8		
SARD. NATZ..	73	2.69	RIF. COM.	167	5,5		
SDI - SU	54	1.99	COM. IT.	75	2,5		
DS	213	7.85	ULIVO	1097	36,3		
RIFONDAZIONE	47	1.73	DI PIETRO	73	2,4		
AP - UDEUR	62	2.28	VERDI	34	1,1		
MARGHERITA	550	20.28	LA ROSA N.P.	53	1,8		
VERDI	15	0.55	PENSIONATI	36	1,2		
DI PIETRO-OCCH.	17	0.62					
COMUN. ITAL.	19	0.70					
PROG. SARD.	97	3.57					



PORTO TORRES

Prov. SS - Sup. Kmq. 104,18 - Abitanti 21.452


m. 12 s. l. m. - Distanza da Sassari Km. 243.800

Codice ISTAT 090058

C.a.p. 07046 Prefisso Tel. 079



comune@comune.porto-torres.ss.it
sindaco@comune.porto-torres.ss.it



COMUNE

Piazza Umberto, I
Tel. 079 - 500899 - 5049332 (CED) 3514591
- 500897
Fax 079 - 500867

Elezioni		Giunta	Maggioranza	Minoranza																																																																																																																					
<p>ELEZIONI COMUNALI 8-9.05.2005</p> <p>Le liste dei candidati</p> <p>Candidato Sindaco: TONINO TANDA</p> <p>UDS CITTA' VERA FORZA PORTO TORRES AUTONOMIA SOCIALISTA CENTRO GIOVANI UDEUR - POPOLARI</p> <p>Candidato Sindaco: FERNANDO ANTONIO NOCCO</p> <p>SARDIGNA NATZIONE</p> <p>Candidato Sindaco: GILDA USAI CERMELLI</p> <p>PER CAMBIARE CITTA' LIBERA ALLEANZA NAZIONALE FORZA ITALIA UDC</p> <p>Candidato Sindaco: LUCIANO MURA</p> <p>SOCIALISTI DEMOCRATICI RIFONDAZIONE COMUNISTA LA MARGHERITA DEMOCRATICI DI SINISTRA COMUNISTI ITALIANI PARTITO SARDO D'AZIONE</p>		<p>SINDACO Mura Luciano</p> <p>ASSESSORI Borgacci Giuseppe Ginatempo Vladimiro Ligas Costantino Madeddu Pietro (V.S.) Pippia Antonello Rum Giacomo Tellini Argentino</p> <p>SEGRETARIO Dott.ssa Antonietta Sanna</p>	<p>Acaccia Angelo Borra Marco Carta Antonio Francesco Cossu Carlo Deroma Igino Dessi Gavino Luciano Fadda Salvatore Loddoni Maria I. Ortu Romano Pinna Pier Gaetano Porqueddu Giovanni Maria Vacca Pinuccio</p>	<p>Cermelli Ivan Chessa Antonio Dessi' Gian Franco Francesconi Marco Ledda Massimiliano Mulas Massimo Tanda Antonio Usai Cermelli Gilda</p>																																																																																																																					
<p>ELEZIONI REGIONALI 2004</p>		<table border="1"> <thead> <tr> <th></th> <th>VOTI</th> <th>%</th> </tr> </thead> <tbody> <tr><td>NUOVO PSI</td><td>156</td><td>1.38</td></tr> <tr><td>FORTZA PARIS</td><td>82</td><td>0.73</td></tr> <tr><td>RIFORMATORI</td><td>203</td><td>1.80</td></tr> <tr><td>AN</td><td>772</td><td>6.87</td></tr> <tr><td>UDC</td><td>460</td><td>4.09</td></tr> <tr><td>F. I.</td><td>1541</td><td>13.72</td></tr> <tr><td>UDS</td><td>166</td><td>1.47</td></tr> <tr><td>IL MOVIMENTO</td><td>201</td><td>1.78</td></tr> <tr><td>IRS</td><td>255</td><td>2.27</td></tr> <tr><td>PSD'AZ</td><td>2707</td><td>24.10</td></tr> <tr><td>SARD. NATZ..</td><td>252</td><td>2.24</td></tr> <tr><td>SDI - SU</td><td>253</td><td>2.25</td></tr> <tr><td>DS</td><td>1622</td><td>14.44</td></tr> <tr><td>RIFONDAZIONE</td><td>626</td><td>5.57</td></tr> <tr><td>AP - UDEUR</td><td>414</td><td>3.68</td></tr> <tr><td>MARGHERITA</td><td>602</td><td>5.36</td></tr> <tr><td>VERDI</td><td>193</td><td>1.71</td></tr> <tr><td>DI PIETRO-OCCH.</td><td>64</td><td>0.56</td></tr> <tr><td>COMUN. ITAL.</td><td>315</td><td>2.80</td></tr> <tr><td>PROG. SARD.</td><td>347</td><td>3.08</td></tr> </tbody> </table>			VOTI	%	NUOVO PSI	156	1.38	FORTZA PARIS	82	0.73	RIFORMATORI	203	1.80	AN	772	6.87	UDC	460	4.09	F. I.	1541	13.72	UDS	166	1.47	IL MOVIMENTO	201	1.78	IRS	255	2.27	PSD'AZ	2707	24.10	SARD. NATZ..	252	2.24	SDI - SU	253	2.25	DS	1622	14.44	RIFONDAZIONE	626	5.57	AP - UDEUR	414	3.68	MARGHERITA	602	5.36	VERDI	193	1.71	DI PIETRO-OCCH.	64	0.56	COMUN. ITAL.	315	2.80	PROG. SARD.	347	3.08	<p>ELEZIONI POLITICHE CAMERA 2006</p> <table border="1"> <thead> <tr> <th></th> <th>VOTI</th> <th>%</th> </tr> </thead> <tbody> <tr><td>SARD. NAZ.</td><td>316</td><td>2,3</td></tr> <tr><td>LEGA NORD</td><td>204</td><td>1,5</td></tr> <tr><td>A. N.</td><td>1081</td><td>7,7</td></tr> <tr><td>FIAMMA TRIC.</td><td>87</td><td>0,6</td></tr> <tr><td>AUT. D.C. P.S.</td><td>70</td><td>0,5</td></tr> <tr><td>ALTERN. SOC.</td><td>35</td><td>0,2</td></tr> <tr><td>F. I.</td><td>2979</td><td>21,2</td></tr> <tr><td>U D. C.</td><td>427</td><td>3,0</td></tr> <tr><td>IRS</td><td>146</td><td>1,0</td></tr> <tr><td>UDEUR</td><td>3556</td><td>25,4</td></tr> <tr><td>RIF. COM.</td><td>746</td><td>5,3</td></tr> <tr><td>COM. IT.</td><td>418</td><td>3,0</td></tr> <tr><td>ULIVO</td><td>3159</td><td>22,5</td></tr> <tr><td>DI PIETRO</td><td>258</td><td>1,8</td></tr> <tr><td>VERDI</td><td>160</td><td>1,1</td></tr> <tr><td>LA ROSA N.P.</td><td>275</td><td>2,0</td></tr> <tr><td>PENSIONATI</td><td>110</td><td>0,8</td></tr> </tbody> </table>		VOTI	%	SARD. NAZ.	316	2,3	LEGA NORD	204	1,5	A. N.	1081	7,7	FIAMMA TRIC.	87	0,6	AUT. D.C. P.S.	70	0,5	ALTERN. SOC.	35	0,2	F. I.	2979	21,2	U D. C.	427	3,0	IRS	146	1,0	UDEUR	3556	25,4	RIF. COM.	746	5,3	COM. IT.	418	3,0	ULIVO	3159	22,5	DI PIETRO	258	1,8	VERDI	160	1,1	LA ROSA N.P.	275	2,0	PENSIONATI	110	0,8
	VOTI	%																																																																																																																							
NUOVO PSI	156	1.38																																																																																																																							
FORTZA PARIS	82	0.73																																																																																																																							
RIFORMATORI	203	1.80																																																																																																																							
AN	772	6.87																																																																																																																							
UDC	460	4.09																																																																																																																							
F. I.	1541	13.72																																																																																																																							
UDS	166	1.47																																																																																																																							
IL MOVIMENTO	201	1.78																																																																																																																							
IRS	255	2.27																																																																																																																							
PSD'AZ	2707	24.10																																																																																																																							
SARD. NATZ..	252	2.24																																																																																																																							
SDI - SU	253	2.25																																																																																																																							
DS	1622	14.44																																																																																																																							
RIFONDAZIONE	626	5.57																																																																																																																							
AP - UDEUR	414	3.68																																																																																																																							
MARGHERITA	602	5.36																																																																																																																							
VERDI	193	1.71																																																																																																																							
DI PIETRO-OCCH.	64	0.56																																																																																																																							
COMUN. ITAL.	315	2.80																																																																																																																							
PROG. SARD.	347	3.08																																																																																																																							
	VOTI	%																																																																																																																							
SARD. NAZ.	316	2,3																																																																																																																							
LEGA NORD	204	1,5																																																																																																																							
A. N.	1081	7,7																																																																																																																							
FIAMMA TRIC.	87	0,6																																																																																																																							
AUT. D.C. P.S.	70	0,5																																																																																																																							
ALTERN. SOC.	35	0,2																																																																																																																							
F. I.	2979	21,2																																																																																																																							
U D. C.	427	3,0																																																																																																																							
IRS	146	1,0																																																																																																																							
UDEUR	3556	25,4																																																																																																																							
RIF. COM.	746	5,3																																																																																																																							
COM. IT.	418	3,0																																																																																																																							
ULIVO	3159	22,5																																																																																																																							
DI PIETRO	258	1,8																																																																																																																							
VERDI	160	1,1																																																																																																																							
LA ROSA N.P.	275	2,0																																																																																																																							
PENSIONATI	110	0,8																																																																																																																							




POZZOMAGGIORE

Prov. SS - Sup. Kmq. 79,69 - Abitanti 2.975
 m. 438 s. l. m. - Distanza da Sassari Km. 57.300
 Codice ISTAT 090059
 C.a.p. 07018 Prefisso Tel. 079



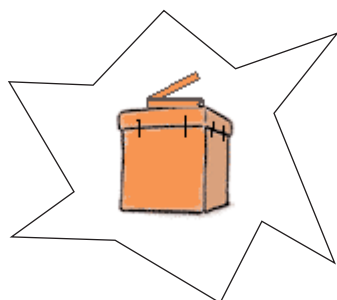
tecnico@comune.pozzomaggiore.ss.it



COMUNE

Via Sacerdote A. Fadda, 10
 Tel. 079 - 801123
 Fax 079 - 800155

Elezioni		Giunta	Maggioranza	Minoranza
<p>ELEZIONI COMUNALI 8-9.05.2005</p> <p>Le liste dei candidati</p> <p>PARIDADE PRO TOTTU (1781 - 100,0 % - 16 Seggi) Candidato Sindaco: PISCHEDDA TONINO</p>		<p>SINDACO Pischedda Tonino</p> <p>ASSESSORI Cazzari Mariano Giovanni Cuccuru Tonino Falchi Giovanni Ortu Paolo Pinna Giorgia Saiu Graziano (V.S.)</p> <p>SEGRETARIO Dott. Giuseppe Giovanni Solinas</p>	<p>Arru Angelo Carboni Costantino Caricasulo Carlo Carta Mauro Cau Giuseppe Cherchi Kristian Fancello Maria Ornella Loi Antonello Marchesi Anna Usai Eugenio Carlo</p>	



ELEZIONI REGIONALI 2004

	VOTI	%
NUOVO PSI	3	0.18
FORTZA PARIS	28	1.71
RIFORMATORI	197	12.03
AN	37	2.26
UDC	70	4.27
F. I.	278	19.98
UDS	17	1.03
IL MOVIMENTO	6	0.36
IRS	11	0.67
PSD'AZ	16	0.97
SARD. NATZ..	13	0.97
SDI - SU	33	2.01
DS	82	5.00
RIFONDAZIONE	67	4.09
AP - UDEUR	62	3.78
MARGHERITA	165	10.07
VERDI	20	1.22
DI PIETRO-OCCH.	4	0.24
COMUN. ITAL.	206	12.58
PROG. SARD.	322	19.67

ELEZIONI POLITICHE CAMERA 2006

	VOTI	%
SARD. NAZ.	22	1,2
LEGA NORD	1	0,1
A. N.	158	8,6
FIAMMA TRIC.	2	0,1
AUT. D.C. P.S.	9	0,5
ALTERN. SOC.	4	0,2
F. I.	393	21,4
U D. C.	149	8,1
IRS	17	0,9
UDEUR	33	1,8
RIF. COM.	91	5,0
COM. IT.	164	8,9
ULIVO	647	35,3
DI PIETRO	59	3,2
VERDI	52	2,8
LA ROSA N.P.	20	1,1
PENSIONATI	14	0,8




PUTIFIGARI

Prov. SS - Sup. Kmq. 53,05 - Abitanti 712
 m. 267 s. l. m. - Distanza da Sassari Km. 31.100
 Codice ISTAT 090060
 C.a.p. 07040 Prefisso Tel. 079



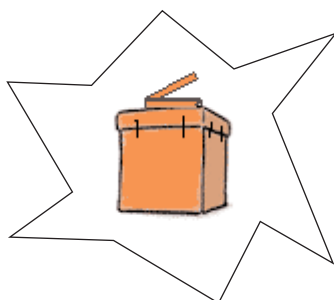
com.putifigari@tiscali.it



COMUNE

Piazza Boyl, 5
 Tel. 079 - 905023
 Fax 079 - 905010

Elezioni			
	Giunta	Maggioranza	Minoranza
<p>ELEZIONI COMUNALI 8-9.05.2005</p> <p>Le liste dei candidati</p> <p>S'ARVADA PRO PUTIFIGARI (22 - 4,1 % - 4 Seggi) Candidato Sindaco: TANCA GIUSEPPE</p> <p>LISTA GIOVANI (509 - 95,9 % - 8 Seggi) Candidato Sindaco: GIANCARLO CARTA</p>	<p>COMMISSARIO STRAORDINARIO Dott.ssa Giovanna Luisa Dedola (Dec. Ras. n. 49 del 21.05.2007)</p> <p>SEGRETARIO Dott.ssa Immacolata Fenudi</p>		



ELEZIONI REGIONALI 2004

	VOTI	%
NUOVO PSI	7	1.48
FORTZA PARIS	19	4.02
RIFORMATORI	4	0.84
AN	31	6.56
UDC	32	6.77
F. I.	91	19.27
UDS	2	0.42
IL MOVIMENTO	1	0.21
IRS	3	0.63
PSEDAZ	5	1.05
SARD. NATZ..	0	0.00
SDI - SU	37	7.83
DS	42	8.89
RIFONDAZIONE	15	3.17
AP - UDEUR	18	3.81
MARGHERITA	148	31.35
VERDI	3	0.63
DI PIETRO-OCCH.	0	0.00
COMUN. ITAL.	3	0.63
PROG. SARD.	11	2.33

ELEZIONI POLITICHE CAMERA 2006

	VOTI	%
SARD. NAZ.	5	1,1
LEGA NORD	0	0,0
A. N.	58	12,3
FIAMMA TRIC.	2	0,4
AUT. D.C. P.S.	0	0,0
ALTERN. SOC.	5	1,1
F. I.	76	16,1
U D. C.	44	9,3
IRS	2	0,4
UDEUR	8	1,7
RIF. COM.	67	14,2
COM. IT.	18	3,8
ULIVO	143	30,3
DI PIETRO	7	1,5
VERDI	6	1,3
LA ROSA N.P.	25	5,3
PENSIONATI	6	1,3

ROMANA

Prov. SS - Sup. Kmq. 21,69 - Abitanti 612


m. 266 s. l. m. - Distanza da Sassari Km. 41

Codice ISTAT 090061

C.a.p. 07010 Prefisso Tel. 079



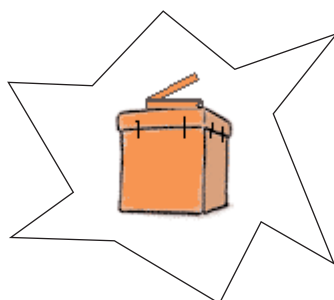
romanacom@tiscali.it



COMUNE

Via Roma, 50
Tel. 079 - 925013
Fax 079 - 925241

Elezioni			
	Giunta	Maggioranza	Minoranza
<p>ELEZIONI COMUNALI 8-9.05.2005</p> <p>Le liste dei candidati</p> <p>ESSERE DIVENIRE E UNIRE (255 - 50,2 % - 8 Seggi) Candidato Sindaco: GIANNETTO SERAFINO PIGA</p> <p>RICONCILIARE ROMANA (253 - 49,8 % - 4 Seggi) Candidato Sindaco: SANNA FAUSTO</p>	<p>SINDACO Piga Giannetto Serafino</p> <p>ASSESSORI Mariani Roberto Angelo (V.S.) Panzalis Gaetano Perino Antonello Solinas Antioco (Est.)</p> <p>SEGRETARIO Dott. Giovanni Maria Retanda</p>	<p>Crisponi Michele Manus Giovanna Antonia Masia Barbara Piredda Mirco Sole Antonella</p>	<p>Nuvoli Francesco Piredda Giovannangela Porcu Lussorio Sanna Fausto</p>



ELEZIONI REGIONALI 2004		VOTI	%	ELEZIONI POLITICHE CAMERA 2006		VOTI	%
NUOVO PSI	2	0.52	SARD. NAZ.	3	0,8		
FORTZA PARIS	58	15.34	LEGA NORD	0	0,0		
RIFORMATORI	5	1.32	A. N.	60	16,0		
AN	27	7.14	FIAMMA TRIC.	1	0,3		
UDC	25	6.61	AUT. D.C. P.S.	0	0,0		
F. I.	44	11.64	ALTERN. SOC.	2	0,5		
UDS	0	0.00	F. I.	39	10,4		
IL MOVIMENTO	0	0.00	U D. C.	28	7,5		
IRS	3	0.79	IRS	3	0,8		
PSD'AZ	3	0.79	UDEUR	24	6,4		
SARD. NATZ..	3	0.79	RIF. COM.	21	5,6		
SDI - SU	35	9.25	COM. IT.	8	2,1		
DS	84	22.22	ULIVO	174	46,4		
RIFONDAZIONE	13	3.43	DI PIETRO	6	1,6		
AP - UDEUR	18	4.76	VERDI	2	0,5		
MARGHERITA	50	13.22	LA ROSA N.P.	2	0,5		
VERDI	2	0.52	PENSIONATI	2	0,5		
DI PIETRO-OCCH.	1	0.26					
COMUN. ITAL.	2	0.52					
PROG. SARD.	3	0.79					

SANTA MARIA COGHINAS

Prov. SS - Sup. Kmq. 22,53 - Abitanti 1.422


m. 350 s. l. m. - Distanza da Sassari Km. 51

Codice ISTAT 090087

C.a.p. 07030 Prefisso Tel. 079



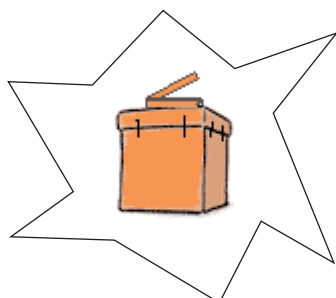
comunesmc@tiscali.it



COMUNE

P.zza A. Moro
Tel. 079 - 5851421
Fax 079 - 5851442

Elezioni			
	Giunta	Maggioranza	Minoranza
<p>ELEZIONI COMUNALI 27-28.05.2007</p> <p>Le liste dei candidati</p> <p>INSIEME PER CONTINUARE (690 - 61,2% - 8 Seggi) Candidato Sindaco: OGGIANO GIOVANNA BARTOLOMEA</p> <p>LAVORO, CULTURA, TURISMO (438 - 38,8% - 4 Seggi) Candidato Sindaco: STANGONI MARTINA MADDALENA nota MADIA</p>	<p>SINDACO Oggiano Giovanna Bartolomea</p> <p>ASSESSORI Carbini Giovanni Battista Oggiano Giuliano Oggiano Sebastiano Spano Giovanni Maria</p> <p>SEGRETARIO Dott. Antonio Oggiano</p>	<p>Bianco Sebastiano Pietro Fresi Sabrina Pes Mario Francesco Saba Giovanni Stefano</p>	<p>Acca Roberto Masia Antonio Salvatore Giovanni Mulas Pietro Paolo Stangoni Martina Maddalena</p>



ELEZIONI REGIONALI 2004		VOTI	%	ELEZIONI POLITICHE CAMERA 2006		VOTI	%
NUOVO PSI	17	2.11	SARD. NAZ.	12	1,3		
FORTZA PARIS	10	1.24	LEGA NORD	3	0,3		
RIFORMATORI	25	3.11	A. N.	182	20,3		
AN	103	12.84	FIAMMA TRIC.	15	1,7		
UDC	189	23.56	AUT. D.C. P.S.	5	0,6		
F. I.	132	16.45	ALTERN. SOC.	6	0,7		
UDS	22	2.74	F. I.	252	28,1		
IL MOVIMENTO	6	0.74	U D. C.	50	5,6		
IRS	20	2.49	IRS	8	0,9		
PSD'AZ	34	2.99	UDEUR	60	6,7		
SARD. NATZ..	2	0.24	RIF. COM.	30	3,3		
SDI - SU	26	3.24	COM. IT.	17	1,9		
DS	81	10.09	ULIVO	199	22,2		
RIFONDAZIONE	19	2.36	DI PIETRO	22	2,4		
AP - UDEUR	44	5.48	VERDI	12	1,3		
MARGHERITA	47	5.86	LA ROSA N.P.	20	2,2		
VERDI	7	0.87	PENSIONATI	5	0,6		
DI PIETRO-OCCH.	2	0.24					
COMUN. ITAL.	6	0.74					
PROG. SARD.	20	2.49					



SASSARI

Prov. SS - Sup. Kmq. 547,38 - Abitanti 121.108
m. 225 s. l. m.


Codice ISTAT 090064

C.a.p. 07100 Prefisso Tel. 079



www.comune.sassari.it

info@comune.ss.it



COMUNE

Piazza del Comune, 1
Tel. 079 - 279337 - 239372 - 279328
Fax 079 - 200099


Elezioni		Giunta	Maggioranza	Minoranza																																																																																																																		
<p>ELEZIONI COMUNALI 8-9. 05. 2005</p> <p>Le liste dei candidati</p> <p>Candidato Sindaco: MASSIMO MELE</p> <p>LIBERIAMO SASSARI</p> <p>Candidato Sindaco: GIANFRANCO GANAU</p> <p>RIFONDAZIONE COMUNISTA DEMOCRATICI DI SINISTRA AUTONOMIA SOCIALISTA LA MARGHERITA UDEUR - POPOLARI PROGETTO SARDEGNA PARTITO SARDO D'AZIONE SOCIALISTI DEMOCRATICI</p> <p>Candidato Sindaco: TORE PIANA</p> <p>UNITI PER SASSARI</p> <p>Candidato Sindaco: GIANNI SATTA</p> <p>SARDIGNA NATZIONE</p> <p>Candidato Sindaco: SERGIO MILIA</p> <p>NUOVO PSI UDS - SASSARI PRIMA DI TUTTO RINASCITA SASSARESE ALLEANZA NAZIONALE FORZA ITALIA UDC RIFORMATORI SARDI FORTZA PARIS SASSARI SVEGLIA!</p>	<p>SINDACO Ganau Gianfranco</p> <p>ASSESSORI Chessa Luciano Demontis Salvatore Duce Antonietta Lotto Luigi Malanga Michele Mameli Angela Meloni Valerio Panu Pier Paolo Perrone Stefano Scanu Paolo Sechi Cecilia Tetti Raffaele</p> <p>SEGRETARIO GENERALE Dott. Giuseppe Valenti</p>	<p>Azara Michele Biosa Pietro Bisail Marco Antonio Bussu Paolo Capitta Antonio Gregorio Cao Manfredi Columbano Giovanni M. Di Maria Giovanni Falchi Salvatore Galisai Alberto Lai Maria Dolores Mameli Gianpaolo Manca Sergio Orru' Marcello Pinna Gavino Pinna Michele Planetta Efsio Sassu Antonio Satta Dario Schirru Roberto Giuseppe Sollai Ugo Spanedda Monica Tedde Gavino Zirattu Gavino</p>	<p>Canalis Ottaviano Carta Giancarlo Cossu Antonio Cossu Salvatore Desole Antonio Nicola Fadda Giovanni Forteleoni Paolo Fiori Piero Frau Piero Guidacciolu Michele Matta Salvatore Meazza Gianfranco Piredda Antonio Luigi Pisanu Luigi Profili Sandro Solinas Antonello</p>																																																																																																																			
	<p>ELEZIONI REGIONALI 2004</p> <table border="1"> <thead> <tr> <th></th> <th>VOTI</th> <th>%</th> </tr> </thead> <tbody> <tr><td>NUOVO PSI</td><td>1104</td><td>1.62</td></tr> <tr><td>FORTZA PARIS</td><td>905</td><td>1.33</td></tr> <tr><td>RIFORMATORI</td><td>2431</td><td>3.58</td></tr> <tr><td>AN</td><td>5591</td><td>8.24</td></tr> <tr><td>UDC</td><td>5228</td><td>7.70</td></tr> <tr><td>F. I.</td><td>10331</td><td>15.22</td></tr> <tr><td>UDS</td><td>1258</td><td>1.85</td></tr> <tr><td>IL MOVIMENTO</td><td>799</td><td>1.17</td></tr> <tr><td>IRS</td><td>1912</td><td>2.81</td></tr> <tr><td>PSD'AZ</td><td>3473</td><td>5.11</td></tr> <tr><td>SARD. NATZ..</td><td>580</td><td>0.85</td></tr> <tr><td>SDI - SU</td><td>1994</td><td>2.93</td></tr> <tr><td>DS</td><td>9895</td><td>14.58</td></tr> <tr><td>RIFONDAZIONE</td><td>1520</td><td>2.24</td></tr> <tr><td>AP - UDEUR</td><td>3045</td><td>4.48</td></tr> <tr><td>MARGHERITA</td><td>7856</td><td>11.58</td></tr> <tr><td>VERDI</td><td>722</td><td>1.06</td></tr> <tr><td>DI PIETRO-OCCH.</td><td>982</td><td>1.44</td></tr> <tr><td>COMUN. ITAL.</td><td>847</td><td>1.24</td></tr> <tr><td>PROG. SARD.</td><td>7363</td><td>10.85</td></tr> </tbody> </table>		VOTI	%	NUOVO PSI	1104	1.62	FORTZA PARIS	905	1.33	RIFORMATORI	2431	3.58	AN	5591	8.24	UDC	5228	7.70	F. I.	10331	15.22	UDS	1258	1.85	IL MOVIMENTO	799	1.17	IRS	1912	2.81	PSD'AZ	3473	5.11	SARD. NATZ..	580	0.85	SDI - SU	1994	2.93	DS	9895	14.58	RIFONDAZIONE	1520	2.24	AP - UDEUR	3045	4.48	MARGHERITA	7856	11.58	VERDI	722	1.06	DI PIETRO-OCCH.	982	1.44	COMUN. ITAL.	847	1.24	PROG. SARD.	7363	10.85	<p>ELEZIONI POLITICHE CAMERA 2006</p> <table border="1"> <thead> <tr> <th></th> <th>VOTI</th> <th>%</th> </tr> </thead> <tbody> <tr><td>SARD. NAZ.</td><td>1100</td><td>1,3</td></tr> <tr><td>LEGA NORD</td><td>481</td><td>0,6</td></tr> <tr><td>A. N.</td><td>10316</td><td>12,4</td></tr> <tr><td>FIAMMA TRIC.</td><td>267</td><td>0,3</td></tr> <tr><td>AUT. D.C. P.S.</td><td>252</td><td>0,3</td></tr> <tr><td>ALTERN. SOC.</td><td>411</td><td>0,5</td></tr> <tr><td>F. I.</td><td>17644</td><td>21,3</td></tr> <tr><td>U D. C.</td><td>5517</td><td>6,6</td></tr> <tr><td>IRS</td><td>1453</td><td>1,8</td></tr> <tr><td>UDEUR</td><td>2968</td><td>3,6</td></tr> <tr><td>RIF. COM.</td><td>5013</td><td>6,0</td></tr> <tr><td>COM. IT.</td><td>2992</td><td>3,6</td></tr> <tr><td>ULIVO</td><td>28254</td><td>34,0</td></tr> <tr><td>DI PIETRO</td><td>2151</td><td>2,6</td></tr> <tr><td>VERDI</td><td>1228</td><td>1,5</td></tr> <tr><td>LA ROSA N.P.</td><td>2274</td><td>2,7</td></tr> <tr><td>PENSIONATI</td><td>690</td><td>0,8</td></tr> </tbody> </table>		VOTI	%	SARD. NAZ.	1100	1,3	LEGA NORD	481	0,6	A. N.	10316	12,4	FIAMMA TRIC.	267	0,3	AUT. D.C. P.S.	252	0,3	ALTERN. SOC.	411	0,5	F. I.	17644	21,3	U D. C.	5517	6,6	IRS	1453	1,8	UDEUR	2968	3,6	RIF. COM.	5013	6,0	COM. IT.	2992	3,6	ULIVO	28254	34,0	DI PIETRO	2151	2,6	VERDI	1228	1,5	LA ROSA N.P.	2274	2,7	PENSIONATI	690
	VOTI	%																																																																																																																				
NUOVO PSI	1104	1.62																																																																																																																				
FORTZA PARIS	905	1.33																																																																																																																				
RIFORMATORI	2431	3.58																																																																																																																				
AN	5591	8.24																																																																																																																				
UDC	5228	7.70																																																																																																																				
F. I.	10331	15.22																																																																																																																				
UDS	1258	1.85																																																																																																																				
IL MOVIMENTO	799	1.17																																																																																																																				
IRS	1912	2.81																																																																																																																				
PSD'AZ	3473	5.11																																																																																																																				
SARD. NATZ..	580	0.85																																																																																																																				
SDI - SU	1994	2.93																																																																																																																				
DS	9895	14.58																																																																																																																				
RIFONDAZIONE	1520	2.24																																																																																																																				
AP - UDEUR	3045	4.48																																																																																																																				
MARGHERITA	7856	11.58																																																																																																																				
VERDI	722	1.06																																																																																																																				
DI PIETRO-OCCH.	982	1.44																																																																																																																				
COMUN. ITAL.	847	1.24																																																																																																																				
PROG. SARD.	7363	10.85																																																																																																																				
	VOTI	%																																																																																																																				
SARD. NAZ.	1100	1,3																																																																																																																				
LEGA NORD	481	0,6																																																																																																																				
A. N.	10316	12,4																																																																																																																				
FIAMMA TRIC.	267	0,3																																																																																																																				
AUT. D.C. P.S.	252	0,3																																																																																																																				
ALTERN. SOC.	411	0,5																																																																																																																				
F. I.	17644	21,3																																																																																																																				
U D. C.	5517	6,6																																																																																																																				
IRS	1453	1,8																																																																																																																				
UDEUR	2968	3,6																																																																																																																				
RIF. COM.	5013	6,0																																																																																																																				
COM. IT.	2992	3,6																																																																																																																				
ULIVO	28254	34,0																																																																																																																				
DI PIETRO	2151	2,6																																																																																																																				
VERDI	1228	1,5																																																																																																																				
LA ROSA N.P.	2274	2,7																																																																																																																				
PENSIONATI	690	0,8																																																																																																																				

SEDINI

Prov. SS - Sup. Kmq. 41,00 - Abitanti 1.436
 m. 300 s. l. m. - Distanza da Sassari Km. 48.100
 Codice ISTAT 090065
 C.a.p. 07035 Prefisso Tel. 079



comsedini@tiscali.it

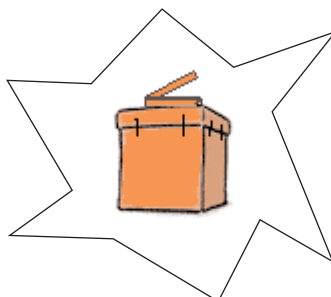


COMUNE

Via La Rampa, 20
 Tel. 079 - 589200
 Fax 079 - 589216

Elezioni		Giunta	Maggioranza	Minoranza
<p>ELEZIONI COMUNALI 28-29.05.2006</p> <p>Le liste dei candidati</p> <p>PER SEDINI (544 - 51,0% - 8 Seggi) Candidato Sindaco: MORETTA GENNARO</p> <p>UNITI PER SEDINI (523 - 49,0% - 4 Seggi) Candidato Sindaco: CAUGLIA COSTANTINO</p>		<p>SINDACO Moretta Gennaro</p> <p>ASSESSORI Denau Antonio Piana Erica Piana Francesco Ruiu Stefano (V. S.)</p> <p>SEGRETARIO Dott.ssa Maria Caterina Manca</p>	<p>Lombardi Carlo Pulina Mario Sanna Pietro Francesco Tola Maria Tomasa</p>	<p>Carta Giovanna Carta Salvatore Pinna Stefania Sanna Andrea</p>

ELEZIONI REGIONALI 2004		VOTI	%
NUOVO PSI	9	1.01	
FORTZA PARIS	25	2.81	
RIFORMATORI	11	1.24	
AN	65	7.32	
UDC	19	2.14	
F. I.	73	8.22	
UDS	30	3.38	
IL MOVIMENTO	6	0.67	
IRS	5	0.56	
PSD'AZ	214	24.12	
SARD. NATZ..	50	5.63	
SDI - SU	32	3.60	
DS	199	22.43	
RIFONDAZIONE	25	2.81	
AP - UDEUR	46	5.18	
MARGHERITA	58	6.53	
VERDI	1	0.11	
DI PIETRO-OCCH.	1	0.11	
COMUN. ITAL.	9	1.01	
PROG. SARD.	9	1.01	




ELEZIONI POLITICHE CAMERA 2006		VOTI	%
SARD. NAZ.	36	3,8	
LEGA NORD	0	0,0	
A. N.	96	10,2	
FIAMMA TRIC.	6	0,6	
AUT. D.C. P.S.	3	0,3	
ALTERN. SOC.	13	1,4	
F. I.	140	14,9	
U D. C.	44	4,7	
IRS	7	0,7	
UDEUR	27	2,9	
RIF. COM.	77	8,2	
COM. IT.	19	2,0	
ULIVO	438	46,5	
DI PIETRO	13	1,4	
VERDI	6	0,6	
LA ROSA N.P.	11	1,2	
PENSIONATI	6	0,6	

SEMESTENE

Prov. SS - Sup. Kmq. 39,68 - Abitanti 225
 m. 400 s. l. m. - Distanza da Sassari Km. 55.800
 Codice ISTAT 090066
 C.a.p. 07010 Prefisso Tel. 079



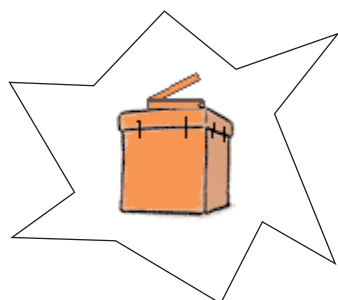
agioneriasemestene
 comuseme@tiscali.it



COMUNE

Piazza Dante, 14
 Tel. 079 - 867873
 Fax 079 - 866510

Elezioni		Giunta	Maggioranza	Minoranza
<p>ELEZIONI COMUNALI 27-28.05.2007</p> <p>Le liste dei candidati</p> <p>TRULLAS (81 - 49,1% - 4 Seggi) Candidato Sindaco: DERIU ANDREANA CATERINA</p> <p>INSIEME PER SEMESTENE (84 - 50,9% - 8 Seggi) Candidato Sindaco: SOTGIU STEFANO</p> <p>UNITI PER SEMESTENE (0 - 0,0% - 0 Seggi) Candidato Sindaco: NUGHES GIOVANNI</p>		<p>SINDACO Sotgiu Stefano</p> <p>ASSESSORI Muroni Gianfranco (V. S.) Tamaroni Giovanni</p> <p>SEGREARIO Dott.ssa Debora Rita Fonnesu</p>	<p>Bonu Barbara Bichiri Costantino Ledda Orlando Pintus Nicola Piredda Marino Solinas Valentina</p>	<p>Burghesu Pietro Deriu Bruna Deriu Giovanni Maria Pintus Giovanni Battista</p>


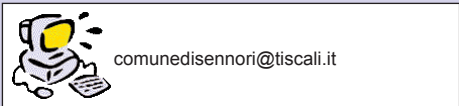


ELEZIONI REGIONALI 2004		VOTI	%	ELEZIONI POLITICHE CAMERA 2006		VOTI	%
	NUOVO PSI	0	0.00		SARD. NAZ.	2	1,7
	FORTZA PARIS	3	2.36		LEGA NORD	0	0,0
	RIFORMATORI	5	3.93		A. N.	5	4,1
	AN	1	0.78		FIAMMA TRIC.	0	0,0
	UDC	22	17.32		AUT. D.C. P.S.	1	0,8
	F. I.	17	13.38		ALTERN. SOC.	0	0,0
	UDS	1	0.78		F. I.	17	14,0
	IL MOVIMENTO	0	0.00		U D. C.	7	5,8
	IRS	1	0.78		IRS	4	3,3
	PSD'AZ	0	0.00		UDEUR	1	0,8
	SARD. NATZ..	10	7.87		RIF. COM.	9	7,4
	SDI - SU	0	0.00		COM. IT.	2	1,7
	DS	18	14.17		ULIVO	64	52,9
	RIFONDAZIONE	2	1.57		DI PIETRO	5	4,1
	AP - UDEUR	2	1.57		VERDI	1	0,8
	MARGHERITA	28	22.04		LA ROSA N.P.	2	1,7
	VERDI	0	0.00		PENSIONATI	1	0,8
	DI PIETRO-OCCH.	1	0.78				
	COMUN. ITAL.	7	5.51				
	PROG. SARD.	9	7.08				



SENNORI

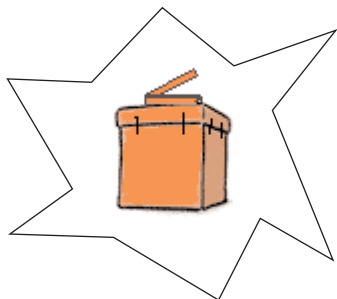
Prov. SS - Sup. Kmq. 31,39 - Abitanti 7.323
 m. 277 s. l. m. - Distanza da Sassari Km. 9.200
 Codice ISTAT 090067
 C.a.p. 07036 Prefisso Tel. 079



COMUNE

Via Brigata Sassari
 Tel. 079 - 3049200
 Fax 079 - 3049245

Elezioni		Giunta	Maggioranza	Minoranza
<p>EELEZIONI COMUNALI 28-29.05.2006</p> <p>Le liste dei candidati</p> <p>NUOVO PROGETTO PER SENNORI (2442 - 49,6% - 11 Seggi) Candidato Sindaco: CANU ANTONIO</p> <p>UNIONE PER SENNORI (1833 - 37,2% - 4 Seggi) Candidato Sindaco: RUBATTU VITTORIA</p> <p>DEMOCRAZIA PARTECIPATA (650 - 13,2% - 1 Seggio) Candidato Sindaco: CAMBONI NICOLINO</p>		<p>SINDACO Canu Antonio</p> <p>ASSESSORI Cossu Vittorio Ogana Gian Mario Pazzola Giampiero Porru Salvatore (V. S.) Sassu Fabio Spanu Mario</p> <p>SEGRETARIO Dott.ssa Maria Giuseppa Bullitta</p>	<p>Diez Daniele Mannu Alessandro Nonna Francesca Pazzola Piera Uggias Tonia</p>	<p>Camboni Nicolino Cocco Giovanni Desini Roberto Porcu Francesca Rubattu Vittoria</p>



ELEZIONI REGIONALI 2004

	VOTI	%
NUOVO PSI	82	1.91
FORTZA PARIS	77	1.79
RIFORMATORI	175	4.08
AN	487	11.35
UDC	192	4.47
F. I.	740	17.25
UDS	81	1.88
IL MOVIMENTO	19	0.44
IRS	48	1.11
PSD'AZ	110	2.56
SARD. NATZ..	34	0.79
SDI - SU	473	11.03
DS	1083	25.25
RIFONDAZIONE	78	1.81
AP - UDEUR	79	1.84
MARGHERITA	420	9.79
VERDI	18	0.41
DI PIETRO-OCCH.	13	0.30
COMUN. ITAL.	21	0.48
PROG. SARD.	58	1.35

ELEZIONI POLITICHE CAMERA 2006


	VOTI	%
SARD. NAZ.	86	1,9
LEGA NORD	14	0,3
A. N.	575	12,6
FIAMMA TRIC.	25	0,5
AUT. D.C. P.S.	29	0,6
ALTERN. SOC.	28	0,6
F. I.	1076	23,5
U D. C.	301	6,6
IRS	65	1,4
UDEUR	141	3,1
RIF. COM.	372	8,1
COM. IT.	126	2,8
ULIVO	1362	29,8
DI PIETRO	67	1,5
VERDI	48	1,0
LA ROSA N.P.	216	4,7
PENSIONATI	41	0,9

SILIGO

Prov. SS - Sup. Kmq. 43,46 - Abitanti 995
 m. 407 s. l. m. - Distanza da Sassari Km. 29.300
 Codice ISTAT 090068
 C.a.p. 07040 Prefisso Tel. 079




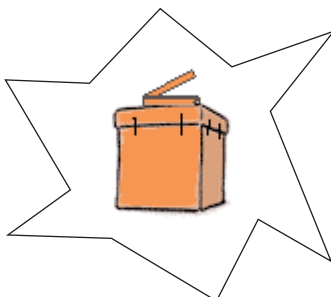
comunesiligo@tiscali.it



COMUNE

Via Vitt. Emanuele, 32
 Tel. 079 - 836003
 Fax 079 - 836389

Elezioni		Giunta	Maggioranza	Minoranza
 <p>ELEZIONI COMUNALI 8-9.05.2005</p> <p>Le liste dei candidati</p> <p>SU JAMPU (382 - 50,5 % - 8 Seggi) Candidato Sindaco: LEDDA GIUSEPPINA</p> <p>UNITA' DEMOCRATICA PER SILIGO (375 - 49,5 % - 4 Seggi) Candidato Sindaco: MARI GIOVANNI</p>	<p>SINDACO Ledda Giuseppina</p>	<p>Cherchi Maria Rosalia Cosseddu Antonio Pistuddi Angelo Maria Sechi Giampaolo</p>	<p>Bianco Giorgio Mari Giovanni Pala Antonietta Sanna Gianmario</p>	
	<p>ASSESSORI Bonaglini Angelo Dore Francesca (V. S.) Melino Armando Zichi Antonio Maria</p>	<p>SEGRETARIO Dott.ssa Giacomina Loriga</p>		



Elezioni Regionali 2004		VOTI	%	Elezioni Politiche Camera 2006		VOTI	%
NUOVO PSI	4	0.74	SARD. NAZ.	7	1,1		
FORTZA PARIS	6	1.11	LEGA NORD	1	0,2		
RIFORMATORI	4	0.74	A. N.	65	10,0		
AN	40	7.42	FIAMMA TRIC.	3	0,5		
UDC	21	3.89	AUT. D.C. P.S.	1	0,2		
F. I.	101	18.73	ALTERN. SOC.	5	0,8		
UDS	4	0.74	F. I.	84	13,0		
IL MOVIMENTO	7	1.29	U D. C.	37	5,7		
IRS	24	4.45	IRS	15	2,3		
PSD'AZ	16	2.96	UDEUR	17	2,6		
SARD. NATZ..	5	0.92	RIF. COM.	64	9,9		
SDI - SU	19	3.52	COM. IT.	20	3,1		
DS	142	26.34	ULIVO	289	44,7		
RIFONDAZIONE	33	6.12	DI PIETRO	8	1,2		
AP - UDEUR	5	0.92	VERDI	1	0,2		
MARGHERITA	79	14.65	LA ROSA N.P.	26	4,0		
VERDI	2	0.37	PENSIONATI	4	0,6		
DI PIETRO-OCCH.	2	0.37					
COMUN. ITAL.	3	0.55					
PROG. SARD.	22	4.08					




SORSO

Prov. SS - Sup. Kmq. 66,93 - Abitanti 13.617
 m. 136 s. l. m. - Distanza da Sassari Km. 11.500
 Codice ISTAT 090069
 C.a.p. 07037 Prefisso Tel. 079



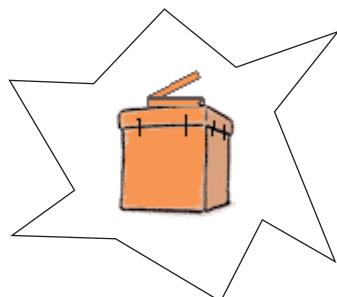
comune.sorso@tiscali.it



COMUNE

Piazza Garibaldi, 1
 Tel. 079 - 339200
 Fax 079 - 353407

Elezioni			
	Giunta	Maggioranza	Minoranza
<p>ELEZIONI COMUNALI 8-9.05.2005</p> <p>Le liste dei candidati</p> <p>UNIONE PER SORSO CON ANTONIO SPANO (4724 - 51,6 % - 13 Seggi) Candidato Sindaco: SPANO ANTONIO</p> <p>IL SINDACO DI TUTTI (4424 - 48,4 % - 7 Seggi) Candidato Sindaco: PERU ANTONELLO</p>	<p>SINDACO Spano Antonio</p> <p>ASSESSORI Demelas Fabrizio Donaggio Giulio Antonio Marginesi Nino (V.S.) Razzu Federico Seghene Bruno Spanu Angelo Agostino Vacca Mario</p> <p>SEGRETARIO Dott. Nino Spanu</p>	<p>Demurtas Daniela Foddai Maria Antonietta Santoni Antonio Spanu Antonello Spanu Marcella</p>	<p>Bilino Giovanna Maria Carboni Patrizio Lorenzoni Giulio Peru Antonello Pilo Giuseppe Roggio Antonello Sias Giacomino</p>



ELEZIONI REGIONALI 2004		VOTI	%	ELEZIONI POLITICHE CAMERA 2006		VOTI	%
NUOVO PSI	129	1.62	SARD. NAZ.	148	1,7		
FORTZA PARIS	68	0.85	LEGA NORD	67	0,8		
RIFORMATORI	541	6.79	A. N.	980	11,2		
AN	406	5.10	FIAMMA TRIC.	48	0,5		
UDC	275	3.45	AUT. D.C. P.S.	52	0,6		
F. I.	3130	39.32	ALTERN. SOC.	70	0,8		
UDS	226	2.83	F. I.	2482	28,4		
IL MOVIMENTO	32	0.40	U D. C.	834	9,5		
IRS	87	1.09	IRS	109	1,2		
PSD'AZ	389	4.88	UDEUR	218	2,5		
SARD. NATZ..	65	0.81	RIF. COM.	439	5,0		
SDI - SU	591	7.42	COM. IT.	245	2,8		
DS	737	9.25	ULIVO	2314	26,5		
RIFONDAZIONE	383	4.81	DI PIETRO	164	1,9		
AP - UDEUR	170	2.13	VERDI	66	0,8		
MARGHERITA	362	4.54	LA ROSA N.P.	445	5,1		
VERDI	59	0.74	PENSIONATI	53	0,6		
DI PIETRO-OCCH.	44	0.55					
COMUN. ITAL.	67	0.84					
PROG. SARD.	198	2.48					



STINTINO

Prov. SS - Sup. Kmq. 58,68 - Abitanti 1.135


m. 9 s. l. m. - Distanza da Sassari Km. 48

Codice ISTAT 090089

C.a.p. 07040 Prefisso Tel. 079



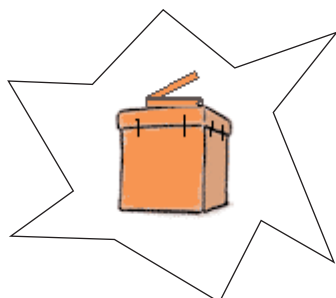
comunestintino@tiscali.it



COMUNE

Via Torre Falcone
Tel. 079 - 523053
Fax 079 - 523628

Elezioni		Giunta	Maggioranza	Minoranza
<p>ELEZIONI COMUNALI 27-28.05.2007</p> <p>Le liste dei candidati</p> <p>STINTINO FUTURA (653 - 58,7% - 8 Seggi) Candidato Sindaco: DIANA ANTONIO</p> <p>STINTINO E POZZO S. NICOLA UNITI PER CAMBIARE (458 - 41,2% - 4 Seggi) Candidato Sindaco: MAGGIOLO ALESSANDRO</p> <p>PENSIONATI (1 - 0,1% - 0 Seggi) Candidato Sindaco: FURESI IGNAZIO PIETRO</p>		<p>SINDACO Diana Antonio</p> <p>ASSESSORI Mariani Maria Antonietta Moschella Angelo Satta Marco Antonio (V.S.) Schiaffino Angelo</p> <p>SEGRETARIO Dott.ssa Rosa Anna Derudas</p>	<p>Cugusi Martino Ganau Laura Olga Pippia Gavino Natalino Scano Gavino</p>	<p>Cherchi Giorgio Diana Antonio Maggiolo Alessandro Mascia Maria Regina</p>



ELEZIONI REGIONALI 2004

	VOTI	%
NUOVO PSI	8	1.07
FORTZA PARIS	10	1.34
RIFORMATORI	58	7.79
AN	90	12.09
UDC	55	7.39
F. I.	114	15.32
UDS	16	2.15
IL MOVIMENTO	4	0.53
IRS	10	1.34
PSD'AZ	136	18.27
SARD. NATZ..	12	1.61
SDI - SU	8	1.07
DS	68	9.13
RIFONDAZIONE	9	1.20
AP - UDEUR	8	1.07
MARGHERITA	66	8.87
VERDI	8	1.07
DI PIETRO-OCCH.	1	0.13
COMUN. ITAL.	1	0.13
PROG. SARD.	62	8.33

ELEZIONI POLITICHE CAMERA 2006

	VOTI	%
SARD. NAZ.	17	1,8
LEGA NORD	18	1,9
A. N.	170	18,1
FIAMMA TRIC.	4	0,4
AUT. D.C. P.S.	3	0,3
ALTERN. SOC.	9	1,0
F. I.	290	30,9
U D. C.	33	3,5
IRS	14	1,5
UDEUR	104	11,1
RIF. COM.	43	4,6
COM. IT.	13	1,4
ULIVO	159	17,0
DI PIETRO	15	1,6
VERDI	11	1,2
LA ROSA N.P.	28	3,0
PENSIONATI	7	0,7



TERGU

Prov. SS - Sup. Kmq. 36,81 - Abitanti 578


m. 284 s. l. m. - Distanza da Sassari Km. 39

Codice ISTAT 090086

C.a.p. 07030 Prefisso Tel. 079



comuneditergu@hotmail.com



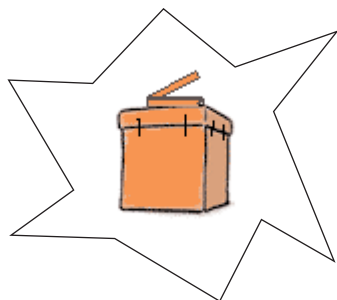
COMUNE

Piazza Autonomia, 1

Tel. 079 - 476070

Fax 079 - 476131

Elezioni		Giunta	Maggioranza	Minoranza
<p>ELEZIONI COMUNALI 8-9.05.2005</p> <p>Le liste dei candidati</p> <p>INSIEME PER TERGU (190 - 42,1 % - 4 Seggi) Candidato Sindaco: TAFUNI ANNALISA</p> <p>ALLEANZA DEMOCRATICA PER TERGU (261 - 57,9 % - 8 Seggi) Candidato Sindaco: SATTÀ GIANFRANCO</p>		<p>SINDACO Satta Gianfranco</p> <p>ASSESSORI Basile Maria Manca Massimino (V.S.) Pintus Giovanni Michele Satta Salvatore</p> <p>SEGRETARIO Dott. Antonio Rodolfo Salvo</p>	<p>Gianu Massimiliano Muroni Antonio Oppo Andrea Ruzzu Luca</p>	<p>Addis Pier Giacomo Corveddu Franco Serra Jennifer Solibnas Maria Manola</p>



ELEZIONI REGIONALI 2004

	VOTI	%
NUOVO PSI	1	0,27
FORTZA PARIS	4	1,11
RIFORMATORI	28	7,79
AN	31	8,63
UDC	31	8,63
F. I.	73	20,33
UDS	7	1,94
IL MOVIMENTO	0	0,00
IRS	0	0,00
PSD'AZ	7	1,94
SARD. NATZ..	5	1,39
SDI - SU	23	6,40
DS	71	19,77
RIFONDAZIONE	5	1,39
AP - UDEUR	18	5,01
MARGHERITA	45	12,53
VERDI	1	0,27
DI PIETRO-OCCH.	3	0,83
COMUN. ITAL.	1	0,27
PROG. SARD.	5	1,39

ELEZIONI POLITICHE CAMERA 2006

	VOTI	%
SARD. NAZ.	5	1,4
LEGA NORD	0	0,0
A. N.	34	9,5
FIAMMA TRIC.	4	1,1
AUT. D.C. P.S.	0	0,0
ALTERN. SOC.	3	0,8
F. I.	85	23,7
U D. C.	14	3,9
IRS	5	1,4
UDEUR	5	1,4
RIF. COM.	7	2,0
COM. IT.	2	0,6
ULIVO	184	51,4
DI PIETRO	5	1,4
VERDI	1	0,3
LA ROSA N.P.	3	0,8
PENSIONATI	1	0,3




THIESI

Prov. SS - Sup. Kmq. 63,25 - Abitanti 3.116

m. 461 s. l. m. - Distanza da Sassari Km. 38

Codice ISTAT 090071

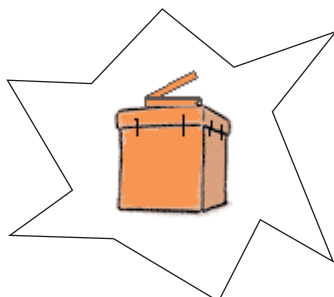
C.a.p. 07047 Prefisso Tel. 079



COMUNE

Piazza Caduti in Guerra
Tel. 079 - 886012/885587 - 8
Fax 079 - 889199

Elezioni		Giunta	Maggioranza	Minoranza
<p>ELEZIONI COMUNALI 8-9.05.2005</p> <p>Le liste dei candidati</p> <p>PATTI CHIARI THIESI (979 - 45,5 % - 11 Seggi) Candidato Sindaco: GIANLUIGI MARIO A. SCHINTU</p> <p>SARDEGNA NAZIONE (211 - 9,8 % - 1 Seggio) Candidato Sindaco: SOTGIU PAOLO ANTONIO</p> <p>UNIDOS PRO THIESI (960 - 44,7 % - 4 Seggi) Candidato Sindaco: NATALE MARIO ANTONIO</p>		<p>SINDACO Schintu Gianluigi Mario A.</p> <p>ASSESSORI Cabras Giovanna Cossu Alessandro Mele Maria Antonietta Porqueddu Stefano Ruda Sebastiano Uneddu Gavino (V.S.)</p> <p>SEGRETARIO Dott.ssa Maria Luisa Loi</p>	<p>Brancazzu Sebastiano Ferreri Franco Fiori Gigliola Tanda Giovanni Paolo Vargiu Salvatore</p>	<p>Natale Mario Antonio Soletta Gianfranco Sotgiu Paolo Antonio Tanca Antonio Tortu Giacomo</p>



ELEZIONI REGIONALI 2004		VOTI	%
NUOVO PSI	5	0.27	
FORTZA PARIS	9	0.49	
RIFORMATORI	42	2.32	
AN	94	5.19	
UDC	155	8.56	
F. I.	343	18.95	
UDS	23	1.27	
IL MOVIMENTO	10	0.55	
IRS	40	2.20	
PSD'AZ	18	0.99	
SARD. NATZ..	71	3.92	
SDI - SU	84	4.64	
DS	139	7.67	
RIFONDAZIONE	84	4.64	
AP - UDEUR	43	2.37	
MARGHERITA	579	31.98	
VERDI	5	0.27	
DI PIETRO-OCCH.	8	0.44	
COMUN. ITAL.	9	0.49	
PROG. SARD.	49	2.70	

ELEZIONI POLITICHE CAMERA 2006		VOTI	%
SARD. NAZ.	63	3,1	
LEGA NORD	7	0,3	
A. N.	147	7,1	
FIAMMA TRIC.	14	0,7	
AUT. D.C. P.S.	8	0,4	
ALTERN. SOC.	17	0,8	
F. I.	343	16,6	
U D. C.	151	7,3	
IRS	43	2,1	
UDEUR	72	3,5	
RIF. COM.	191	9,3	
COM. IT.	91	4,4	
ULIVO	736	35,7	
DI PIETRO	81	3,9	
VERDI	21	1,0	
LA ROSA N.P.	45	2,2	
PENSIONATI	33	1,6	




TISSI

Prov. SS - Sup. Kmq. 10,28 - Abitanti 1.926
 m. 235 s. l. m. - Distanza da Sassari Km. 12.600
 Codice ISTAT 090072
 C.a.p. 07040 Prefisso Tel. 079



comune.tissi@postemailcertificata.it
 segreteria.tissi@tiscali.it

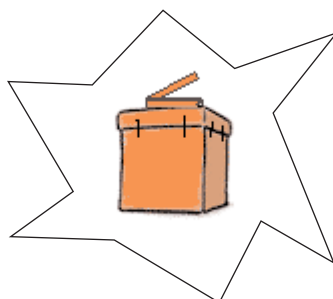


COMUNE

Via Dante, 5
 Tel. 079 - 3888000
 Fax 079 - 3888023

Elezioni		Giunta	Maggioranza	Minoranza
<p>ELEZIONI COMUNALI 27-28.05.2007</p> <p>Le liste dei candidati</p> <p>UNITI PER TISSI (654 - 47,1% - 4 Seggi) Candidato Sindaco: DAU GIOMMARIA</p> <p>UN PROGETTO PER TISSI (734 - 52,9% - 8 Seggi) Candidato Sindaco: COCCO MARIA LUCIA</p>		<p>SINDACO Cocco Maria Lucia</p> <p>ASSESSORI Budroni Giovanni Maria Masia Salvatore (V. S.) Sanna Maria Franca (Est.) Soro Paolo Andrea</p> <p>SEGRETARIO Dott.ssa Francesca</p>	<p>Cuccu Alberto Farci Lucia Fiori Edi Gana Mario MaddalenaFrancesca</p>	<p>Dau Giommaria Pinna Antonio Scarpa Mauro Solinas Claudia</p>

ELEZIONI REGIONALI 2004		VOTI	%
NUOVO PSI	5	0.45	
FORTZA PARIS	7	0.64	
RIFORMATORI	63	5.76	
AN	74	6.77	
UDC	26	2.38	
F. I.	118	10.80	
UDS	14	1.28	
IL MOVIMENTO	16	1.46	
IRS	29	2.65	
PSD'AZ	32	2.93	
SARD. NATZ..	5	0.45	
SDI - SU	31	2.83	
DS	215	19.68	
RIFONDAZIONE	44	4.02	
AP - UDEUR	46	4.21	
MARGHERITA	233	21.33	
VERDI	28	2.56	
DI PIETRO-OCCH.	20	1.83	
COMUN. ITAL.	11	1.00	
PROG. SARD.	75	6.86	



ELEZIONI POLITICHE CAMERA 2006		VOTI	%
SARD. NAZ.	19	1,4	
LEGA NORD	12	0,9	
A. N.	177	13,1	
FIAMMA TRIC.	7	0,5	
AUT. D.C. P.S.	6	0,4	
ALTERN. SOC.	12	0,9	
F. I.	236	17,4	
U D. C.	53	3,9	
IRS	35	2,6	
UDEUR	28	2,1	
RIF. COM.	127	9,4	
COM. IT.	69	5,1	
ULIVO	486	35,9	
DI PIETRO	26	1,9	
VERDI	28	2,1	
LA ROSA N.P.	17	1,3	
PENSIONATI	16	1,2	




TORRALBA

Prov. SS - Sup. Kmq. 36,67 - Abitanti 1.017
 m. 437 s. l. m. - Distanza da Sassari Km. 38.500
 Codice ISTAT 090073
 C.a.p. 07048 Prefisso Tel. 079



comuneditorralba@tiscali.it

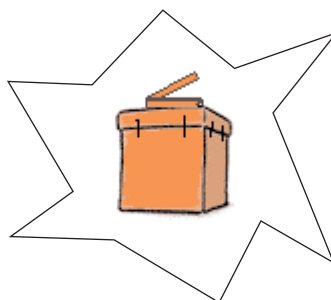


COMUNE

Piazza Mons. Pola, 5
 Tel. 079 - 847010
 Fax 079 - 847085

Elezioni		Giunta	Maggioranza	Minoranza
<p>ELEZIONI COMUNALI 27-28.05.2007</p> <p>Le liste dei candidati</p> <p>INSIEME PER TORRALBA (453 - 58,1% - 8 Seggi) Candidato Sindaco: URAS GIOVANNI MARIA</p> <p>PRO SA PAGHE (327 - 41,9% - 4 Seggi) Candidato Sindaco: BRESCI FABIO OLINTO</p>		<p>SINDACO Uras Giovanni Maria</p> <p>ASSESSORI Congiunti Cesare (Est.) Falchi Gianni Antonio Rassu Francesco Mario Sanna Salvatore (V. S.)</p> <p>SEGRETARIO Dott. Michele Pasca</p>	<p>Demartis Piera Dore Vincenzo Manca Mario Piras Gianni Piras Michele</p>	<p>Bresci Fabio Olinto Fiori Linda Masala Maria Luisa Sanna Luciano</p>

ELEZIONI REGIONALI 2004		VOTI	%
NUOVO PSI	2	0,29	
FORTZA PARIS	4	0,59	
RIFORMATORI	3	0,44	
AN	12	1,79	
UDC	21	3,14	
F. I.	363	54,34	
UDS	3	0,44	
IL MOVIMENTO	3	0,44	
IRS	5	0,74	
PSD'AZ	0	0,00	
SARD. NATZ..	4	0,59	
SDI - SU	11	1,64	
DS	16	2,39	
RIFONDAZIONE	7	1,04	
AP - UDEUR	7	1,04	
MARGHERITA	199	29,79	
VERDI	2	0,29	
DI PIETRO-OCCH.	1	0,14	
COMUN. ITAL.	3	0,44	
PROG. SARD.	2	0,29	



ELEZIONI POLITICHE CAMERA 2006		VOTI	%
SARD. NAZ.	7	1,0	
LEGA NORD	2	0,3	
A. N.	56	7,8	
FIAMMA TRIC.	0	0,0	
AUT. D.C. P.S.	1	0,1	
ALTERN. SOC.	2	0,3	
F. I.	298	41,7	
U D. C.	26	3,6	
IRS	3	0,4	
UDEUR	42	5,9	
RIF. COM.	28	3,9	
COM. IT.	26	3,6	
ULIVO	191	26,8	
DI PIETRO	7	1,0	
VERDI	12	1,7	
LA ROSA N.P.	5	0,7	
PENSIONATI	8	1,1	



TULA

Prov. SS - Sup. Kmq. 66,46 - Abitanti 1.665


m. 260 s. l. m. - Distanza da Sassari Km. 52

Codice ISTAT 090075

C.a.p. 07010 Prefisso Tel. 079



sindaco@comune.tula.ss.it

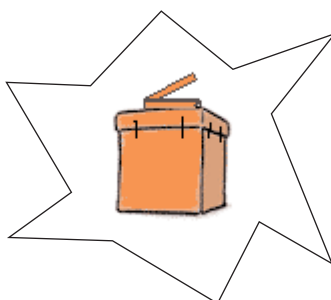


COMUNE

Corso Repubblica, 93
Tel. 079 - 7189001 - 026 (Segr. Com.le)
Fax 079 - 7189035

Elezioni		Giunta	Maggioranza	Minoranza
<p>ELEZIONI COMUNALI 28-29.05.2006</p> <p>Le liste dei candidati</p> <p>UN NUOVO PROGETTO - LISTA CIVICA (587 - 50,2% - 8 Seggi) Candidato Sindaco: BECCA ANDREA</p> <p>UNIONE PRO TULA (582 - 49,8% - 4 Seggi) Candidato Sindaco: SATTA GESUINO</p>		<p>SINDACO Becca Andrea</p> <p>ASSESSORI Barmina Piera Luisa (Est.) Meloni Claudio (Est.) Salis F. Riccardo Schintu Maria Antonietta (V. S.)</p> <p>SEGRETARIO Dott.ssa Gavina Cocco</p>	<p>Becca Salvatore Campesi Emiliano Canopoli Giovannino Piliu Lucia Sanna Simona Sini Bruno</p>	<p>Deiana Antonella Puddu Elia Sanna Palmira Margherita Satta Gesuino</p>

ELEZIONI REGIONALI 2004		VOTI	%
NUOVO PSI	15	1.58	
FORTZA PARIS	48	5.05	
RIFORMATORI	30	3.16	
AN	42	4.42	
UDC	72	7.58	
F. I.	171	18.01	
UDS	40	4.21	
IL MOVIMENTO	4	0.42	
IRS	47	4.95	
PSD'AZ	16	1.68	
SARD. NATZ..	5	0.52	
SDI - SU	28	2.95	
DS	231	24.34	
RIFONDAZIONE	56	5.90	
AP - UDEUR	11	1.15	
MARGHERITA	91	9.58	
VERDI	4	0.42	
DI PIETRO-OCCH.	4	0.42	
COMUN. ITAL.	2	0.21	
PROG. SARD.	32	3.37	



ELEZIONI POLITICHE CAMERA 2006		VOTI	%
SARD. NAZ.	11	1,0	
LEGA NORD	1	0,1	
A. N.	110	9,8	
FIAMMA TRIC.	3	0,3	
AUT. D.C. P.S.	7	0,6	
ALTERN. SOC.	0	0,0	
F. I.	203	18,0	
U D. C.	93	8,3	
IRS	29	2,6	
UDEUR	69	6,1	
RIF. COM.	112	10,0	
COM. IT.	47	4,2	
ULIVO	396	35,2	
DI PIETRO	14	1,2	
VERDI	9	0,8	
LA ROSA N.P.	13	1,2	
PENSIONATI	8	0,7	



URI

Prov. SS - Sup. Kmq. 56,73 - Abitanti 3.044


m. 150 s. l. m. - Distanza da Sassari Km. 18

Codice ISTAT 090076

C.a.p. 07040 Prefisso Tel. 079



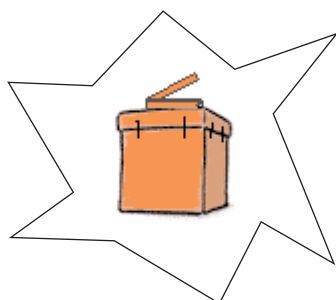
assessori.uri@virgilio.it



COMUNE

Via Sassari, 99
Tel. 079 - 418701
Fax 079 - 4187077

Elezioni			
	Giunta	Maggioranza	Minoranza
<p>ELEZIONI COMUNALI 28-29.05.2006</p> <p>Le liste dei candidati</p> <p>INSIEME PER URI (1262 - 61,1% - 11 Seggi) Candidato Sindaco: BIDDAU G. ANTONIO</p> <p>PRO URI CUN IMPIGNU (805 - 38,9% - 5 Seggi) Candidato Sindaco: SECHI FRANCESCO</p>	<p>SINDACO Biddau G. Antonio</p> <p>ASSESSORI Canu Angela Franca Maria Fara Angela (V. S.) Garia Cristoforo Garroni Sebastiano Sechi Pasqualina (Est.) Vargiu Giovanni Pietro</p> <p>SEGRETARIO Dott.ssa Gavina Turra</p>	<p>Caria Giovanni antonio Marras Antonello Mura Francesco Murru Stefano Nurra Salvatore Antonio Pisanu Sebastiano</p>	<p>Mannia Maria Orani Mario Petretto Renzo Podda antonella Sechi Francesco</p>



ELEZIONI REGIONALI 2004		VOTI	%	ELEZIONI POLITICHE CAMERA 2006		VOTI	%
NUOVO PSI	28	1.67	SARD. NAZ.	53	2,7		
FORTZA PARIS	50	2.99	LEGA NORD	8	0,4		
RIFORMATORI	36	2.15	A. N.	300	15,2		
AN	167	10.01	FIAMMA TRIC.	9	0,5		
UDC	172	10.31	AUT. D.C. P.S.	4	0,2		
F. I.	244	14.63	ALTERN. SOC.	8	0,4		
UDS	22	1.31	F. I.	451	22,9		
IL MOVIMENTO	36	2.15	U D. C.	130	6,6		
IRS	164	9.83	IRS	98	5,0		
PSD'AZ	43	2.57	UDEUR	61	3,1		
SARD. NATZ..	59	3.53	RIF. COM.	122	6,2		
SDI - SU	52	3.11	COM. IT.	68	3,5		
DS	227	13.61	ULIVO	548	27,8		
RIFONDAZIONE	61	3.65	DI PIETRO	34	1,7		
AP - UDEUR	47	2.81	VERDI	18	0,9		
MARGHERITA	157	9.41	LA ROSA N.P.	43	2,2		
VERDI	10	0.59	PENSIONATI	15	0,8		
DI PIETRO-OCCH.	25	1.49					
COMUN. ITAL.	17	1.01					
PROG. SARD.	50	2.99					




USINI

Prov. SS - Sup. Kmq. 30,70 - Abitanti 3.770
 m. 191 s. l. m. - Distanza da Sassari Km. 13.500
 Codice ISTAT 090077
 C.a.p. 07049 Prefisso Tel. 079



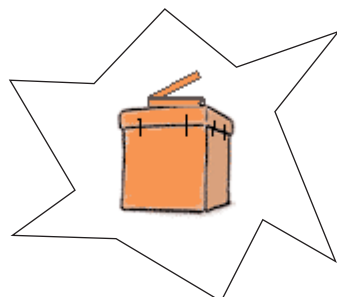
comuneusini.sindaco@tiscali.it



COMUNE

Via Risorgimento, 70
 Tel. 079 - 3817000
 Fax 079 - 380699

Elezioni			
	Giunta	Maggioranza	Minoranza
<p>ELEZIONI COMUNALI 8-9.05.2005</p> <p>Le liste dei candidati</p> <p>INSIEME PENSIAMO E CRESCIAMO (1570 - 61,2 % - 11 Seggi) Candidato Sindaco: GIUSEPPE ACHENZA</p> <p>AIO' - UNITI PER IL BENE COMUNE (407 - 15,9 % - 2 Seggi) Candidato Sindaco: SECHI PAOLETTO</p> <p>GIOVANI PER USINI (589 - 22,9 % - 3 Seggi) Candidato Sindaco: MONDELLI PIER SALVATORE</p>	<p>SINDACO Achenza Giuseppe</p> <p>ASSESSORI Carboni Giuseppe Chessa Romeo Desole Giuseppe (V.S.) Pisoni Antonio Sechi Giovanni Antonio Serra Iolanda (Est.)</p> <p>SEGRETARIO Dott.ssa Paola Spissu</p>	<p>Caddia Sebastiano Cuccuru Mario Fiori Emanuela Meloni Maria Filomena Merella Lucia Pinna Paola</p>	<p>Cuccu Sandro Derosas Gavino Fiori Francesco Sechi Paoletto Testoni Giovanni Luigi</p>



ELEZIONI REGIONALI 2004		VOTI	%	ELEZIONI POLITICHE CAMERA 2006		VOTI	%
NUOVO PSI	49	2.50	SARD. NAZ.	56	2,3		
FORTZA PARIS	70	3.57	LEGA NORD	44	1,8		
RIFORMATORI	77	3.93	A. N.	363	15,1		
AN	172	8.79	FIAMMA TRIC.	7	0,3		
UDC	134	6.85	AUT. D.C. P.S.	10	0,4		
F. I.	355	18.14	ALTERN. SOC.	14	0,6		
UDS	30	1.53	F. I.	613	25,5		
IL MOVIMENTO	19	0.97	U D. C.	198	8,2		
IRS	29	1.48	IRS	67	2,8		
PSD'AZ	228	11.65	UDEUR	47	2,0		
SARD. NATZ..	35	1.78	RIF. COM.	173	7,2		
SDI - SU	30	1.53	COM. IT.	78	3,2		
DS	208	10.63	ULIVO	626	26,1		
RIFONDAZIONE	65	3.32	DI PIETRO	51	2,1		
AP - UDEUR	78	3.98	VERDI	23	1,0		
MARGHERITA	211	10.78	LA ROSA N.P.	14	0,6		
VERDI	16	0.81	PENSIONATI	19	0,8		
DI PIETRO-OCCH.	13	0.66					
COMUN. ITAL.	27	1.38					
PROG. SARD.	110	5.62					



VALLEDORIA

Prov. SS - Sup. Kmq. 25,90 - Abitanti 3.736

m. 16 s. l. m. - Distanza da Sassari Km. 47


Codice ISTAT 090079

C.a.p. 07039 Prefisso Tel. 079



www.valledoria.com

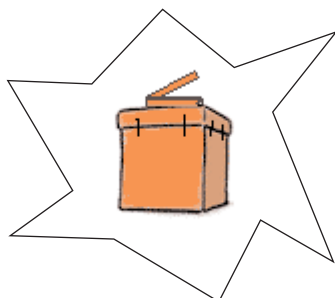
sindaco@valledoria.com



COMUNE

Corso Europa
Tel. 079 - 5819000
Fax 079 - 582725

Elezioni				
	Giunta	Maggioranza	Minoranza	
<p>ELEZIONI COMUNALI 27-28.05.2007</p> <p>Le liste dei candidati</p> <p>PER VALLEDORIA - UN PATTO (1792 - 61,2% - 11 Seggi) Candidato Sindaco: TERZITTA TORE</p> <p>INSIEME PER VALLEDORIA (1138 - 38,8% - 5 Seggi) Candidato Sindaco: SERRA SAVATORE</p>	<p>SINDACO Terzitta Tore</p>	<p>Arca Salvatore Battino Giovanna Bianchi Alessandro Piroddi Francesco Soggia Valter</p>	<p>Fara Salvatore Gianni Fresi Doriano Antonio Pala Andrea Satta Giannetto Serra Salvatore</p>	
	<p>ASSESSORI Baduena Agostino Demontis Marco Muretti Marco Pinna Giovanni Maria (V. S.) Puttolu Ettore Tuveri Ignazio Luigi</p>			
	<p>SEGRETARIO Dott.ssa Giovanna Siro</p>			



ELEZIONI REGIONALI 2004

	VOTI	%
NUOVO PSI	39	1.70
FORTZA PARIS	46	2.01
RIFORMATORI	117	5.11
AN	193	8.43
UDC	126	5.50
F. I.	603	26.36
UDS	25	1.09
IL MOVIMENTO	26	1.13
IRS	27	1.18
PSEDAZ	39	1.70
SARD. NATZ..	15	0.65
SDI - SU	278	12.15
DS	400	17.49
RIFONDAZIONE	47	2.05
AP - UDEUR	50	2.18
MARGHERITA	180	7.87
VERDI	10	0.43
DI PIETRO-OCCH.	6	0.26
COMUN. ITAL.	10	0.43
PROG. SARD.	50	2.18

ELEZIONI POLITICHE CAMERA 2006

	VOTI	%
SARD. NAZ.	29	1,2
LEGA NORD	10	0,4
A. N.	440	17,5
FIAMMA TRIC.	24	1,0
AUT. D.C. P.S.	11	0,4
ALTERN. SOC.	29	1,2
F. I.	650	25,8
U D. C.	136	5,4
IRS	25	1,0
UDEUR	50	2,0
RIF. COM.	123	4,9
COM. IT.	54	2,1
ULIVO	846	33,6
DI PIETRO	27	1,1
VERDI	30	1,2
LA ROSA N.P.	20	0,8
PENSIONATI	16	0,6

VIDDALBA

Prov. SS - Sup. Kmq. 49,44 - Abitanti 1.710

m. 22 s. l. m. - Distanza da Sassari Km. 52


Codice ISTAT 090082

C.a.p. 07030 Prefisso Tel. 079



comuneviddalba@tiscali.it

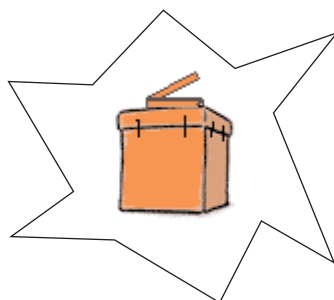
tinoara@tiscali.it



COMUNE

Via G. M. Angioi
Tel. 079 - 5808000 - 5808001 (Sind.)
Fax 079 - 5808022

Elezioni		Giunta	Maggioranza	Minoranza
<p>Le liste dei candidati</p> <p>VIDDALBA CHE CRESCE (690 - 51,9 - 8 Seggi) Candidato Sindaco: TINO ARA</p> <p>LA VOGLIA DI FARE, IL CORAGGIO DI CAMBIARE (640 - 48,1 % - 4 Seggi) Candidato Sindaco: CARBINI MARIO</p>	<p>SINDACO Ara Tino</p>	<p>Moro Daniela Pischedda Mauro Suelzu Salvatore Andrea Sussarello Monica Piera</p>	<p>Carbini Mario Deiana Angelo Oggiano Gavino Giovanni Spano Giancarlo</p>	
	<p>ASSESSORI Arras Giovanni Maria Chiaromonti Pier Mario Oggiano Francesco Antonio Sechi Gavinuccia (V.S.)</p>	<p>SECRETARIO Dott.ssa Marina Piras</p>		



ELEZIONI REGIONALI 2004		VOTI	%
NUOVO PSI	49	4.31	
FORTZA PARIS	16	1.40	
RIFORMATORI	22	1.93	
AN	61	5.36	
UDC	44	3.87	
F. I.	141	12.41	
UDS	9	0.79	
IL MOVIMENTO	4	0.35	
IRS	9	0.79	
PSD'AZ	17	1.49	
SARD. NATZ..	7	0.61	
SDI - SU	26	2.28	
DS	566	49.82	
RIFONDAZIONE	20	1.76	
AP - UDEUR	53	4.66	
MARGHERITA	62	5.45	
VERDI	3	0.26	
DI PIETRO-OCCH.	2	0.17	
COMUN. ITAL.	7	0.61	
PROG. SARD.	18	1.58	


ELEZIONI POLITICHE CAMERA 2006		VOTI	%
SARD. NAZ.	10	0,9	
LEGA NORD	2	0,2	
A. N.	99	8,8	
FIAMMA TRIC.	3	0,3	
AUT. D.C. P.S.	8	0,7	
ALTERN. SOC.	5	0,4	
F. I.	280	24,8	
U D. C.	82	7,3	
IRS	19	1,7	
UDEUR	24	2,1	
RIF. COM.	43	3,8	
COM. IT.	26	2,3	
ULIVO	473	41,9	
DI PIETRO	22	2,0	
VERDI	6	0,5	
LA ROSA N.P.	19	1,7	
PENSIONATI	7	0,6	




VILLANOVA MONTELEONE

Prov. SS - Sup. Kmq. 202,29 - Abitanti 2.565
 m. 567 s. l. m. - Distanza da Sassari Km. 41.400
 Codice ISTAT 090078
 C.a.p. 07019 Prefisso Tel. 079




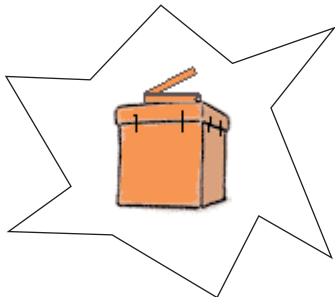

 comunedivillanovamonteleone@cert.legalmail.it
 sechie.villanovam@tiscali.it



COMUNE

Via Nazionale, 106
 Tel. 079 - 960044 - 960406
 Fax 079 - 960736

Elezioni		Giunta	Maggioranza	Minoranza
 Le liste dei candidati PER VILLANOVA (961 - 52,8 % - 8 Seggi) Candidato Sindaco: SEBASTIANO MONTI PROGRAMMA UNITARIO VILLANOVA (860 - 47,2 % - 4 Seggi) Candidato Sindaco: MELONI QUIRICO	SINDACO Monti Sebastiano ASSESSORI Alvau Giorgino Daga Carmela Maria Antonietta Meloni Giuseppe Meloni Leonardo (V.S.) SEGREARIO Dott. Giovanni Antonio Sancio	Arru Luciano Idili Bachisio Riu Gianmario Vargiu Maddalena	Flumene Antioco Leonardo Mario Meloni Quirico Piras Giovanni Teto Francesco Paolo	



ELEZIONI REGIONALI 2004

	VOTI	%
NUOVO PSI	37	2.60
FORTZA PARIS	107	7.51
RIFORMATORI	26	1.82
AN	72	5.05
UDC	413	29.02
F. I.	149	10.47
UDS	47	3.30
IL MOVIMENTO	6	0.42
IRS	12	0.84
PSD'AZ	30	2.10
SARD. NATZ..	5	0.35
SDI - SU	51	3.58
DS	136	9.55
RIFONDAZIONE	19	1.33
AP - UDEUR	61	4.28
MARGHERITA	180	12.64
VERDI	6	0.42
DI PIETRO-OCCH.	2	0.14
COMUN. ITAL.	12	0.84
PROG. SARD.	52	3.65

ELEZIONI POLITICHE CAMERA 2006

	VOTI	%
SARD. NAZ.	8	0,5
LEGA NORD	8	0,5
A. N.	180	11,1
FIAMMA TRIC.	9	0,6
AUT. D.C. P.S.	7	0,4
ALTERN. SOC.	15	0,9
F. I.	275	17,0
U D. C.	233	14,4
IRS	15	0,9
UDEUR	53	3,3
RIF. COM.	58	3,6
COM. IT.	34	2,1
ULIVO	633	39,0
DI PIETRO	52	3,2
VERDI	4	0,2
LA ROSA N.P.	32	2,0
PENSIONATI	6	0,4