



**REGIONE AUTÒNOMA DE SARDIGNA**  
**REGIONE AUTONOMA DELLA SARDEGNA**

ASSESSORADU DE SU TRABALLU, FORMATZIONE PROFESSIONALE, COOPERATZIONE E SEGURÀNTZIA SOTZIALE  
ASSESSORATO DEL LAVORO, FORMAZIONE PROFESSIONALE, COOPERAZIONE E SICUREZZA SOCIALE

Servizio delle Politiche Sociali, Cooperazione e Sicurezza Sociale.

Allegato alla Delib.G.R. n. 42/17 del 16.10.2013

# PIANO ANNUALE PER L'IMMIGRAZIONE CON RELATIVO QUADRO SINOTTICO 2013

## INDICE

I. RIFERIMENTI NORMATIVI E MODALITA' DI INTERVENTO	3
II. RISORSE DISPONIBILI	4
III. CENSIMENTO POPOLAZIONE RESIDENTE IN SARDEGNA	4
IV. RIPARTIZIONE RISORSE	6
V. PROSPETTO FINALE DI RIPARTIZIONE RISORSE ESERCIZIO FINANZIARIO 2013	8
VI. QUADRO EUROPEO	9
VII. FONDI F.E.I.	11
QUADRO SINOTTICO DI RIFERIMENTO	

## I. RIFERIMENTI NORMATIVI E MODALITA' DI INTERVENTO

La Regione Sardegna ispirandosi ai principi di pari opportunità e attivandosi per la rimozione degli ostacoli che impediscono il pieno inserimento sociale e culturale dei cittadini immigrati ha avviato a partire dagli anni '90 un programma organico di azioni a favore degli stranieri. In tale ottica, la L.R 46 del 24.12.1990 recante "*Norme di tutela di promozione delle condizioni di vita dei lavoratori extracomunitari in Sardegna*", individua tra gli altri gli strumenti destinati a garantire equità di trattamento e adeguate condizioni di vita. In tale direzione, l'Ufficio regionale per gli Immigrati, previsto dalla medesima legge agli artt. 8 e 9, sottopone al parere della Consulta il "Piano annuale d'intervento", definendo le azioni in favore dei cittadini immigrati e stabilendo la ripartizione delle risorse stanziata a favore dei soggetti beneficiari. Ai sensi della normativa in argomento, la Consulta risulta rappresentata dalle comunità degli immigrati presenti nell'isola, unitamente alle associazioni sindacali e datoriali.

Si precisa, inoltre, che con deliberazione della Giunta Regionale 43/90 dell' 11 ottobre 2006 sono state approvate le Linee guida per l'immigrazione, riguardanti le direttive generali attualmente in vigore, attinenti il contesto migratorio in Sardegna; nei diversi piani annuali, la Giunta Regionale, tenuto conto dell'art. 7 della norma citata, ha individuato nelle Province, l'ente locale preposto alla ripartizione delle risorse finanziate dal bilancio regionale per l'attuazione dei progetti e gli interventi da attuare su base comunale.

L'attività del Servizio delle Politiche Sociali, Cooperazione e Sicurezza Sociale dell'Assessorato del Lavoro si esplica nella seguente duplice direzione e modalità:

- a) interventi indiretti, effettuati dalle Province avvalendosi dei Comuni secondo parametri e modalità definiti nel piano annuale;
- b) interventi direttamente gestiti da parte dell'Amministrazione regionale.

Il Piano di seguito illustrato, pur collocandosi in linea di continuità rispetto alla progettazione riferita agli anni precedenti, si caratterizza per un'attenzione crescente ai bisogni peculiari di cui sono portatrici quelle particolari fasce deboli della popolazione straniera rappresentati dalle donne e dai minori, la cui presenza risulta in continua crescita dall'anno 2000 e per la tutela dei quali si ritiene particolarmente necessario elaborare specifiche e mirate azioni di sostegno e di integrazione scolastica, educativa e culturale.

Si sottolinea che, nel rispetto del linguaggio di genere, laddove nel testo si trovi il sostantivo o l'aggettivo espresso al maschile, lo stesso si intende declinato anche al femminile, come previsto dalla Carta Europea per l'uguaglianza di donne e uomini nella vita locale e regionale.

## II. RISORSE DISPONIBILI

Le risorse stanziare nell'esercizio finanziario 2013 per gli interventi in favore dei cittadini stranieri sono di € 1.000.000,00.

Il Piano che si propone articola, ripartendole, le risorse disponibili rispetto a due linee di intervento.

Una quota € 800.000,00 è ripartita in favore delle Amministrazioni provinciali per l'attivazione degli interventi di cui al presente piano. La quota di € 200.000,00 è destinata al finanziamento di interventi gestiti direttamente dall'Amministrazione regionale.

## III. CENSIMENTO POPOLAZIONE RESIDENTE IN SARDEGNA

Gli ultimi dati riferiti agli stranieri sono quelli ISTAT aggiornati al 1° gennaio 2013.

Il presente piano, che illustra la presenza della popolazione straniera suddivisa su base comunale della Regione Sardegna si avvale, completandolo del quadro sinottico; Ai dati che vengono proposti sfugge anche per il 2013 il dato relativo alla presenza irregolare e/o clandestina.

Le tavole I, II e III più avanti illustrate risultano così articolate:

**Tav . I Censimento della popolazione residente in Sardegna al 1° gennaio 2013**

<b>Province</b>	<b>maschi</b>	<b>femmine</b>	<b>totale</b>
<b>Cagliari</b>	267.123	282.770	549.893
<b>Sassari</b>	159.393	168.358	327.751
<b>Nuoro</b>	78.095	81.008	159.103
<b>Oristano</b>	80.353	83.325	163.678
<b>Olbia-Tempio</b>	74.359	76.133	150.492
<b>Carbonia-Iglesias</b>	62.809	65.593	128.402
<b>Medio Campidano</b>	50.015	51.163	101.178
<b>Ogliastra</b>	28.304	29.045	57.349
<b>Totale</b>	<b>800.451</b>	<b>837.395</b>	<b>1.637.846</b>

*Fonte: elaborazione dati Osservatorio Regionale Immigrazione su dati ISTAT*

**Tav . II Presenze stranieri nelle otto Province al 1° gennaio 2013**

<b>Province</b>	<b>maschi</b>	<b>femmine</b>	<b>Totale</b>
<b>Cagliari</b>	5.276	6.548	11.824
<b>Sassari</b>	2.608	3.824	6.432
<b>Nuoro</b>	1.376	1.663	3.039
<b>Oristano</b>	856	1.464	2.320
<b>Olbia-Tempio</b>	3.888	4.759	8.647
<b>Carbonia-Iglesias</b>	539	964	1.503
<b>Medio Campidano</b>	419	587	1.006
<b>Ogliastra</b>	324	515	839
<b>Totale</b>	<b>14.537</b>	<b>16.631</b>	<b>35.610</b>

Fonte: elaborazione dati Osservatorio Regionale Immigrazione su dati ISTAT

Tav. III- Nazionalità maggiormente rappresentate in Sardegna al 1° gennaio 2013

<b>Aree geografiche e paesi di cittadinanza</b>	<b>Maschi</b>	<b>Femmine</b>	<b>Totale</b>
Romania	3.593	6.306	9.899
Marocco	2.722	1.968	4.690
Senegal	2.528	524	3.052
Cina Repubblica Popolare	1.549	1.499	3.048
Ucraina	264	1790	2.054
Filippine	652	903	1.555
Germania	637	842	1.479
Polonia	234	940	1.174
Francia	302	454	756
Pakistan	527	168	695

## IV. RIPARTIZIONE RISORSE

### IV.1 AMMINISTRAZIONI PROVINCIALI: € 800.000,00

Lo stanziamento delle risorse a favore delle Amministrazioni provinciali è strettamente subordinata alla presentazione da parte delle stesse, entro il termine perentorio del 31 ottobre di ogni anno (D.G.R. 40/21 del 11.10.2012) del rendiconto delle risorse riferite all'anno precedente e del Piano territoriale riferite all'esercizio finanziario in corso (2013), le cui azioni in favore dei cittadini extracomunitari devono ispirarsi alle finalità contenute nel presente Piano e nelle predette Linee Guida.

Qualora entro la data indicata non sia pervenuta all' Ufficio regionale, le risorse previste saranno destinate dall'Amministrazione regionale alla realizzazione di ulteriori progetti direttamente gestiti..

Le Province, in coerenza con gli indirizzi della programmazione regionale individuano, mediante l'approvazione di specifici Piani territoriali, il fabbisogno di servizi informativi e le azioni di mediazione culturale da realizzare a livello locale, consolidando le attività già esistenti in un'ottica di razionalizzazione della domanda/offerta sul territorio. Le Province dovranno avere cura di sintetizzare nella programmazione le indicazioni provenienti anche dai Comuni del proprio territorio; le istanze proposte e riportate nel piano dovranno tendere al soddisfacimento di necessità non altrimenti fronteggiabili.

In relazione alla programmazione delle precedenti annualità e in considerazione della crescita dei ricongiungimenti familiari, si ritiene necessario adeguare le politiche in favore dell'immigrazione alle necessità derivanti dalla connotazione sempre più multiculturale anche della società isolana.

È pertanto prioritario privilegiare le politiche del lavoro e dell'integrazione socio-culturale degli stranieri, con particolare riguardo alle seconde generazioni, attraverso interventi che incidano contestualmente sui migranti e sul tessuto ospitante.

Sulla base di quanto definito nelle Linee guida e di quanto proposto dalla Consulta Regionale per l'Immigrazione, pur nel rispetto delle specificità registrate nei singoli territori, per l'anno 2013 sono individuate le seguenti aree tematiche, cui dovranno attenersi gli interventi programmati dalle Amministrazioni provinciali, in un'ottica diretta ad assicurare la continuità dei servizi attivati e il loro ulteriore miglioramento:

1. collocamento presso i CSL degli sportelli informativi e di mediazione culturale al fine di garantire un migliore accesso all'informazione e all'attuazione delle politiche per il lavoro per gli immigrati presenti nel territorio. Tale attività deve svolgersi avvalendosi prioritariamente di personale specialistico reclutato mediante selezione pubblica ovvero, in subordine, di personale che risulti in possesso di esperienza professionale certificata di durata almeno triennale nel campo della mediazione linguistica culturale maturata presso le Amministrazioni Provinciali;
2. messa in campo di una serie di azioni in ambito scolastico rivolte ai minori e alle loro famiglie, riconducibili in particolare al sostegno all'apprendimento della lingua italiana e ad attività di accompagnamento scolastico per gli studenti;
3. implementazione degli sportelli dedicati agli stranieri che favoriscano la libera partecipazione dei nuovi cittadini;

4. ulteriore promozione di attività di confronto e di dialogo con associazioni promosse da cittadini stranieri, con particolare riferimento al ruolo delle donne in ambito associativo anche attraverso la promozione di reti costituite da donne straniere e italiane a livello locale e regionale.

Parte delle risorse devono essere riferite agli interventi di solidarietà sociale; pertanto tali amministrazioni dovranno individuare il relativo fabbisogno, tenuto conto delle indicazioni pervenute dai Comuni del territorio. Gli interventi dovranno sopperire accertati e documentati casi di sofferenze umane ed economiche sulla base di una comune attività svolta unitariamente dalle Province e dai singoli Comuni per la più adeguata soluzione delle emergenze individuate e non oggetto dello spazio socio-assistenziale.

L'importo da destinare a ciascuna amministrazione provinciale, verrà individuato in rapporto alla percentuale di immigrati presenti in ciascun territorio, rispetto al totale complessivo nell'isola, sulla base dei dati forniti dall'ISTAT.

**Tav . IV Ripartizione delle risorse alle amministrazioni provinciali**

<b>Provincia</b>	<b>Residenti totale</b>	<b>Residenti stranieri</b>	<b>Ripartizione territoriale presenza straniera % sul totale</b>	<b>Quota finanziamento proporzionale % di stranieri</b>
Cagliari	549.893	11.824	33,20	265.600,00
Sassari	327.751	6.432	18,06	144.480,00
Nuoro	159.103	3.039	8,53	68.240,00
Oristano	163.678	2.320	6,52	52.160,00
Olbia-Tempio	150.492	8.647	24,28	194.240,00
Carbonia-Iglesias	128.402	1.503	4,22	33.760,00
Medio Campidano	101.178	1.006	2,83	22.640,00
Ogliastra	57.349	839	2,36	18.880,00
<b>TOTALE</b>	<b>1.637.846</b>	<b>35.610</b>	<b>100,00</b>	<b>800.000,00</b>

*Fonte: elaborazione dati Osservatorio Regionale Immigrazione su dati ISTAT*

## **IV.2 RISORSE E PROGETTI IN MATERIA DI IMMIGRAZIONE DELL'AMMINISTRAZIONE REGIONALE**

L'Amministrazione regionale come già premesso in apertura, si avvarrà per gli interventi diretti di un importo di € 200.000,00 destinato agli interventi innovativi in materia di integrazione e di interazione.

#### **IV. 2.2 PROGETTI IN MATERIA DI IMMIGRAZIONE: € 200.000,00**

Al fine di favorire la partecipazione diretta degli attori pubblici e privati nella migrazione, che svolgono azioni positive sul territorio regionale, si intende riproporre per il 2013 il finanziamento di progetti presentati da organismi associativi di immigrati e di sardi, mirati all'integrazione degli stranieri.

In particolare sarà data priorità alle attività e progetti che prevedano:

- a) la realizzazione di iniziative di informazione sui temi connessi all'immigrazione;
- b) il sostegno alla genitorialità, attraverso la progettazione e la realizzazione di spazi di ascolto, di momenti di mutuo aiuto e di consulenza educativa;
- c) l'accoglienza e l'inclusione degli alunni stranieri e sardi anche attraverso l'elaborazione di appositi protocolli e la creazione di occasioni di incontro per gli insegnanti, per le famiglie e per gli operatori;
- d) la promozione del pieno accesso ai servizi per l'infanzia con particolare attenzione alle diversità linguistiche e culturali;
- e) considerate le difficoltà d'inserimento sociale espresse dagli immigrati, si ritiene opportuno promuovere progetti di mediazione culturale, supporto e accompagnamento all'inserimento.

### **V - PROSPETTO FINALE DI RIPARTIZIONE RISORSE ESERCIZIO FINANZIARIO 2013**

<b>1. RISORSE DESTINATE ALLE 8 AMMINISTRAZIONI PROVINCIALI: € 800.000,00</b>		
1.1	QUOTA DA RIPARTIRE IN PROPORZIONE, PER PROVINCIA, IN BASE ALLA PERCENTUALE DI STRANIERI PRESENTI	€ 800.000,00
<b>2. RISORSE DESTINATE ALL'AMMINISTRAZIONE REGIONALE: € 200.000,00</b>		
2.1	BANDO PER PROGETTI INNOVATIVI	€ 200.000,00



## VI QUADRO EUROPEO

Il tema dell'integrazione dei cittadini di paesi terzi negli Stati membri rappresenta una delle principali questioni che si pongono alla politica comunitaria di immigrazione, ma anche un elemento fondamentale per promuovere la coesione economica e sociale all'interno dell'Unione Europea.

Nel dicembre 2007 l'adozione del Trattato di Riforma (Trattato di Lisbona) ha confermato l'importanza della dimensione europea della politica di integrazione. Grazie a questo documento, l'Unione europea, per la prima volta, dispone di una base giuridica (art. 63.a.4), per sviluppare misure legislative comuni volte ad incoraggiare e supportare le azioni di integrazione dei cittadini di Paesi terzi promosse dagli Stati membri.

In questi anni la Commissione ha ribadito la piena attualità degli 11 principi fondamentali comuni per la politica di integrazione dei migranti nell'Unione Europea.

Per quanto concerne gli strumenti finanziari messi a disposizione, la Commissione ha promosso l'adozione del Fondo europeo per l'integrazione dei cittadini di Paesi terzi (F.E.I.), prevedendo uno stanziamento, per il periodo finanziario 2007-2013, pari a 825 milioni di euro, a favore dei nuovi immigrati e dei processi mirati alla loro integrazione nelle società europee.

La nuova programmazione comunitaria e il Programma Operativo Regionale per la Sardegna (approvato con Decisione della Commissione UE C(2007)6081 del 30.11.2007) hanno previsto la realizzazione di *Progetti per il coordinamento delle politiche europee in materia di immigrazione*.

Per far fronte alle azioni ritenute necessarie al raggiungimento degli obiettivi di inclusione sociale a favore dei cittadini immigrati sono state attivate le seguenti attività sull'asse V, le prime 2 attuate con le seguenti procedure pubbliche:

- 1) Progetto concluso e attuato nel 2011 per la realizzazione della Ricerca/Azione mirata a un coordinamento europeo delle buone prassi in Andalusia, Regione P.A.C.A., Sicilia e Sardegna – P.O.R. FSE 2007/2013 – **Asse V - Transnazionalità e Interregionalità - linea di attività m.1.1).**

definito € 162.960,00

- 2) Progetto per l'appalto di servizi per la realizzazione di azioni di informazione e trasferimento di buone prassi nazionali e internazionali in tema di immigrazione e intercultura – P.O.R. FSE 2007/2013 – **Asse V - Transnazionalità e Interregionalità - linea di attività m.1.1).**

In corso di definizione € 637.500,00

- 3) Gara con procedura aperta per l'appalto di servizi per la realizzazione di una rete stabile di operatori nel territorio regionale nel settore dell'immigrazione – P.O.R. FSE 2007-2013 - **Asse V - Transnazionalità e Interregionalità - m.1.1) base d'asta** € 450.000,00

- 4) Avviso pubblico per l'affidamento di n. 4 incarichi di collaborazione coordinata e continuativa per il rafforzamento della linea di attività m.1.1 P.O.R. FSE 2007/2013 – **Asse VI – Assistenza tecnica – Linea di attività n. 2.1 Rafforzamento delle risorse umane coinvolte nella programmazione, gestione, sorveglianza e controllo del POR base d'asta** € 420.000,00

Nello specifico le quattro azioni sono mirate a:

1. potenziare lo sviluppo di un sistema di servizi rivolti ai cittadini, competente culturalmente, capace di realizzare una migliore risposta ai bisogni di una realtà sociale sempre più complessa e ricca di diversità culturali e di influire positivamente nelle decisioni e nelle azioni tecniche e politiche;
2. assumere e promuovere la prospettiva interculturale nelle politiche pubbliche della Regione Sardegna attraverso un'attività di formazione diffusa sul territorio;
3. promuovere una concezione più aperta della configurazione sociale dove si tenga conto della diversità culturale e di genere e delle strategie che contribuiscono a migliorare la coesione sociale e la risoluzione positiva dei conflitti;
4. promuovere nei confronti dei componenti delle comunità straniere percorsi formativi finalizzati all'integrazione locale, ma anche alla conoscenza della comunità europea e all'attivazione di percorsi e progetti di rientro e di cooperazione allo sviluppo;
5. realizzare una rete stabile di operatori nel territorio regionale e consolidare un sistema stabile di operatori che garantisca, da un lato il coordinamento a diversi livelli delle politiche migratorie, dall'altro il rafforzamento della partecipazione delle comunità e delle associazioni straniere alla formulazione delle politiche stesse, anche con il supporto degli attori istituzionali del terzo e del quarto settore.

Grazie a tale strumento si attueranno i seguenti interventi:

- a) promozione, organizzazione e gestione di incontri con i dirigenti e i funzionari delle istituzioni coinvolte a diverso titolo sulle problematiche legate alla pianificazione strategica rivolta all'integrazione dei cittadini di Paesi Terzi, finalizzati all'individuazione di criticità ed alla formulazione di proposte e soluzioni da tradurre in politiche attive nel settore di riferimento;
- b) organizzazione e gestione di incontri con rappresentanti del mondo dell'immigrazione (tramite i contatti garantiti dalla Consulta regionale dell'immigrazione), finalizzati all'individuazione di criticità ed alla formulazione di proposte e soluzioni da tradurre in politiche attive nel settore di riferimento;
- c) definizione di settori di intervento (es. tutela del diritto al lavoro; i ricongiungimenti familiari; la cultura; l'accesso ai servizi socio-sanitari; accoglienza per la protezione dei minori non accompagnati) per i quali la rete dovrà procedere alla formulazione di proposte di semplificazione delle procedure e di sviluppo di buone prassi; tali settori dovranno essere minimo 4, massimo 8;
- d) selezione di operatori che fungano da referenti per ciascun target; tale operazione dovrà prevedere

l'individuazione, in raccordo con i rispettivi datori di lavoro, di un massimo di due referenti per ciascun target, deputati a partecipare ai tavoli tecnici;


- e) programmazione di incontri per settori di intervento. Gli incontri dovranno prevedere la presenza di un tutor specializzato in materia di politiche migratorie;
- f) individuazione dei soggetti da inserire nei tavoli tecnici sulle politiche migratorie. I componenti dei tavoli tecnici potranno essere selezionati tra i destinatari della formazione individuati a seguito dell'avvio dell'attività formativa di cui al bando di gara con procedura aperta per l'appalto di servizi per la realizzazione di azioni di informazione, formazione e trasferimento di buone prassi nazionali e internazionali in tema di immigrazione e intercultura in Sardegna;
- g) progettazione di una rete stabile che, tenendo conto delle aree territoriali e dei settori di intervento possa offrire all'utenza - con flussi di comunicazione consolidati e istituzionalizzati immediatezza nelle risposte a istanze di qualsivoglia natura, nelle tematiche delle aree di competenza;
- h) definizione di un sistema di indicatori accreditati a livello europeo, finalizzati alla valutazione dell'impatto delle politiche migratorie a medio e lungo termine e individuazione e sviluppo di strumenti di divulgazione dei risultati della valutazione sia all'interno dell'Amministrazione regionale sia a livello decentrato;
- i) creazione di una banca dati (soggetti, attività, localizzazione operativa) sulle associazioni di stranieri da inserire sul portale Sardegna Migranti e di elenchi di eccellenze associative e di singoli migranti qualificati, finalizzati a possibili percorsi formativi (quale l'insegnamento della lingua italiana a cittadini dei Paesi terzi).

## **VII - FONDI MINISTERO INTERNO – Fondo Europeo per l'Integrazione - F.E.I. 2007- 2013**

La Regione Sardegna, nell'ambito delle iniziative a carattere territoriale finanziati a valere sul fondo Europeo per l'integrazione di cittadini di paesi terzi, ha presentato il progetto dal titolo "SARDEGNA ELLEDUE", per un importo pari a € **284.505,00**. Tale progetto in partenariato con l'Ufficio Scolastico Regionale è stato valutato positivamente dalla Commissione Ministeriale preposta e il giorno 24.09.2013 è stata stipulata la Convenzione tra il Ministero dell'Interno e la Regione Sardegna. Il progetto "Sardegna Elledue" ha come obiettivo generale quello di favorire le migliori condizioni di integrazione e di partecipazione sociale attiva per i cittadini di paesi terzi residenti nel territorio regionale.

Gli obiettivi specifici del progetto riguardano:


1. La realizzazione di piani regionali per la formazione civico-linguistica dei cittadini dei Paesi terzi;
2. Il miglioramento del sistema di qualità e monitoraggio quali-quantitativo dei servizi di formazione di italiano come L2;
3. Il consolidamento della rete inter-istituzionale e coinvolgimento delle forze sociali e di volontariato presenti nel territorio regionale;
4. Il miglioramento della didattica specifica attraverso l'uso di materiali e metodi innovativi pensati per le specifiche esigenze dell'utenza.



REGIONE AUTÒNOMA DE SARDIGNA  
REGIONE AUTONOMA DELLA SARDEGNA

Cittadini non comunitari regolarmente presenti per regione, area geografica e principali paesi di cittadinanza, per sesso, al 1° gennaio 2013 - Maschi e Femmine


Comuni	Iscritti						Cancellati					
	Per nascita	Da altri comuni	Dall'estero	Altri	Totale	Per morte	Per altri comuni	Per l'estero	Acquisizioni di cittadinanza italiana	Altri	Totale	Popolazione residente
Alghero	11	70	118	2	201	0	63	11	21	0	95	864
Anela	0	7	2	0	9	0	0	0	0	0	0	14
Ardara	0	0	2	0	2	0	2	0	0	0	0	13
Banari	1	0	2	0	3	0	3	0	0	0	3	12
Benetutti	0	2	4	1	7	0	4	2	0	1	7	18
Bessude	0	1	1	0	2	0	0	0	0	0	0	6
Bonnanaro	0	0	0	0	0	0	0	0	0	0	0	12
Bono	0	4	7	0	11	0	1	0	7	0	8	55
Bonorva	0	5	3	0	8	0	2	0	0	0	2	31
Borutta	0	1	0	0	1	0	1	0	0	0	1	2
Bottidda	0	0	4	0	4	0	0	0	0	0	0	16
Bultei	0	0	3	0	3	0	0	0	0	0	0	10
Bulzi	0	0	2	0	2	0	1	0	0	0	1	6
Burgos	0	0	0	0	0	0	2	0	0	0	2	1
Cargeghe	0	2	2	1	5	0	0	0	0	0	2	18
Castelsardo	0	10	8	1	19	0	4	0	1	1	5	78
Cheremule	0	0	0	0	0	0	0	0	0	0	0	3
Chiaromonte	0	0	3	2	5	0	6	0	0	0	6	13



REGIONE AUTÒNOMA DE SARDIGNA  
REGIONE AUTONOMA DELLA SARDEGNA

Cittadini non comunitari regolarmente presenti per regione, area geografica e principali paesi di cittadinanza, per sesso, al 1° gennaio 2013 - Maschi e Femmine


Comuni	Iscritti						Cancellati						Popolazione residente
	Per nascita	Da altri comuni	Dall'estero	Altri	Totale	Per morte	Per altri comuni	Per l'estero	Acquisizioni di cittadinanza italiana	Altri	Totale		
Codrongian	0	1	0	0	1	0	3	0	0	0	3	31	
Cossoine	0	2	1	0	3	0	0	0	0	0	0	23	
Esporlatu	0	0	2	0	2	0	0	0	0	0	0	3	
Florinas	1	6	5	3	15	0	3	0	2	1	6	69	
Giave	0	1	2	0	3	0	1	0	0	0	1	17	
Illorai	0	2	1	0	3	0	1	0	0	0	1	8	
Ittireddu	0	1	4	0	5	0	4	0	0	0	4	21	
Ittiri	2	6	9	11	28	0	11	0	1	0	12	143	
Laerru	1	6	4	0	11	0	0	0	0	0	0	22	
Mara	0	1	0	0	1	0	0	0	0	0	0	2	
Martis	0	0	0	0	0	0	1	0	1	0	2	3	
Monteleone	0	0	0	0	0	0	0	0	0	0	0	0	
Mores	0	2	1	0	3	0	5	0	0	0	5	78	
Muros	0	1	1	1	3	1	2	0	0	0	2	15	
Nughedu Sc	0	0	4	0	4	0	5	0	0	1	6	17	
Nule	0	2	1	0	3	0	0	0	0	0	0	4	
Nulvi	4	0	9	2	15	0	8	0	2	0	10	42	
Olmedo	1	5	7	3	16	0	9	1	0	0	10	111	



REGIONE AUTÒNOMA DE SARDIGNIA  
REGIONE AUTONOMA DELLA SARDEGNA

Cittadini non comunitari regolarmente presenti per regione, area geografica e principali paesi di cittadinanza, per sesso, al 1° gennaio 2013 - Maschi e Femmine


Comuni	Iscritti						Cancellati						Popolazione residente	
	Per nascita	Da altri comuni	Dall'estero	Altri	Totale	Per morte	Per altri comuni	Per l'estero	Acquisizioni di cittadinanza italiana	Altri	Totale			
Osilo	0	4	2	0	6	0	7	0	0	0	7	0	7	22
Ossi	0	3	4	4	11	0	6	0	0	0	6	0	6	60
Ozieri	1	26	23	10	60	0	13	0	2	3	18	0	18	184
Padria	1	1	2	0	4	0	1	0	0	0	1	0	1	24
Pattada	1	0	2	0	3	0	2	0	0	0	2	0	2	21
Perfugas	0	4	5	2	11	0	1	0	1	0	2	0	2	51
Ploaghe	2	3	11	7	23	0	15	2	3	0	20	0	20	109
Porto Torre	3	23	11	6	43	2	22	0	4	3	31	0	31	293
Pozzomaggi	1	2	5	0	8	0	3	0	0	0	3	0	3	67
Putifigari	0	0	0	0	0	0	3	0	0	0	3	0	3	7
Romana	0	3	0	0	3	0	0	0	0	0	0	0	0	15
Sassari	44	183	277	243	747	6	127	10	24	17	184	0	184	2.966
Sedini	0	2	4	0	6	0	3	0	0	0	3	0	3	17
Semestene	0	0	1	0	1	0	2	0	0	0	2	0	2	4
Sennori	0	2	1	3	6	0	5	0	3	1	9	0	9	88
Siligo	2	3	7	6	18	0	2	4	0	0	6	0	6	46
Sorso	2	28	29	5	64	0	20	0	3	8	31	0	31	199
Thiesi	0	9	7	2	18	0	4	0	7	0	11	0	11	96



REGIONE AUTONOMA DI SARDEGNA  
REGIONE AUTONOMA DELLA SARDEGNA

Cittadini non comunitari regolarmente presenti per regione, area geografica e principali paesi di cittadinanza, per sesso, al 1° gennaio 2013 - Maschi e Femmine

Comuni	Iscritti						Cancellati						Popolazione residente
	Per nascita	Da altri comuni	Dall'estero	Altri	Totale	Per morte	Per altri comuni	Per l'estero	Acquisizioni di cittadinanza italiana	Altri	Totale		
Tissi	0	3	2	0	5	0	2	0	1	0	1	4	13
Torralba	0	6	0	0	6	0	0	0	0	0	0	0	31
Tula	1	4	1	0	6	1	1	1	1	0	0	3	36
Uri	0	3	1	3	7	0	2	0	0	0	0	2	21
Usini	0	8	0	2	10	0	3	0	0	0	0	3	63
Villanova M	0	0	1	0	1	0	1	0	0	0	0	1	11
Valledoria	2	23	6	3	34	0	18	0	0	0	8	26	91
Viddalba	2	6	6	0	14	0	8	1	1	1	0	10	40
Tergu	0	1	0	0	1	0	0	0	0	0	0	0	13
Santa Maria	0	5	6	0	11	0	6	0	0	1	0	7	32
Erula	0	1	1	1	3	0	2	0	0	0	0	2	9
Stintino	0	1	2	4	7	0	4	1	1	3	9	22	
<b>Provincia di SS</b>	<b>83</b>	<b>495</b>	<b>629</b>	<b>328</b>	<b>1.535</b>	<b>10</b>	<b>425</b>	<b>34</b>	<b>85</b>	<b>49</b>	<b>603</b>	<b>6.432</b>	
Aritzo	2	5	3	0	10	0	3	0	0	0	3	26	
Atzara	1	9	0	0	10	0	2	2	0	0	4	21	
Austis	0	2	12	0	14	0	10	0	0	0	10	11	
Belvi	0	0	0	0	0	0	7	0	0	0	7	7	




REGIONE AUTONOMA DE SARDIGNA  
REGIONE AUTONOMA DELLA SARDEGNA

Cittadini non comunitari regolarmente presenti per regione, area geografica e principali paesi di cittadinanza, per sesso, al 1° gennaio 2013 - Maschi e Femmine

Comuni	Iscritti						Cancellati						Totale	Popolazione residente	
	Per nascita	Da altri comuni	Dall'estero	Altri	Totale	Per morte	Per altri comuni	Per l'estero	Acquisizioni di cittadinanza italiana	Altri	Totale				
Birori	0	0	1	1	2	0	0	0	0	0	0	0	1	1	8
Bitti	2	9	4	0	15	0	0	0	0	0	0	0	1	1	72
Bolotana	2	6	6	0	14	0	0	3	0	0	0	0	0	0	57
Borore	0	1	2	0	3	0	0	0	0	0	0	0	0	0	27
Bortigali	2	1	2	1	6	0	0	9	0	0	0	0	0	0	31
Desulo	0	1	0	0	1	0	0	0	0	0	0	0	0	0	2
Dorgali	2	12	34	3	51	0	0	2	4	0	0	0	0	0	162
Dualchi	0	2	1	0	3	0	0	0	0	0	0	0	0	0	7
Fonni	0	4	4	0	8	0	0	1	0	0	0	0	0	0	19
Gadoni	0	0	0	0	0	0	0	0	0	0	0	0	0	0	11
Galtelli	0	0	4	0	4	0	0	1	0	0	0	0	0	0	22
Gavoi	1	2	2	0	5	0	0	2	0	0	0	0	0	0	38
Irgoli	0	0	6	2	8	0	0	1	0	0	0	0	1	1	47
Lei	0	1	0	1	2	0	0	2	0	0	0	0	0	0	14
Loculi	0	2	1	0	3	0	0	1	0	0	0	0	0	0	6
Lode'	0	2	2	0	4	0	0	1	0	0	0	0	0	0	9
Lula	0	1	4	1	6	0	0	0	0	0	0	0	0	0	20
Macomer	1	14	22	4	41	0	0	22	0	0	0	2	4	28	203








REGIONE AUTONOMA DE SARDIGNA  
REGIONE AUTONOMA DELLA SARDEGNA

Cittadini non comunitari regolarmente presenti per regione, area geografica e principali paesi di cittadinanza, per sesso, al 1° gennaio 2013 - Maschi e Femmine

Comuni	Iscritti						Cancellati					
	Per nascita	Da altri comuni	Dall'estero	Altri	Totale	Per morte	Per altri comuni	Per l'estero	Acquisizioni di cittadinanza italiana	Altri	Totale	Popolazione residente
Ovodda	1	0	8	0	9	0	0	0	1	0	1	27
Posada	3	4	14	0	21	1	19	0	0	0	20	139
Sarule	0	2	9	0	11	0	2	0	0	0	2	30
Silanus	0	2	2	2	6	0	1	2	0	2	5	9
Sindia	0	3	7	0	10	0	1	3	0	0	4	37
Siniscola	2	12	19	0	33	0	31	0	4	0	35	418
Sorgono	1	3	3	0	7	0	1	0	1	1	3	56
Teti	0	0	0	0	0	0	0	0	0	0	0	6
Tiana	0	0	0	0	0	0	0	0	0	0	0	6
Tonara	0	0	12	5	17	0	1	0	0	0	0	6
Torpe'	0	6	7	7	20	1	6	0	1	4	5	44
Lodine	0	0	1	0	1	0	0	0	1	0	8	110
<b>Provincia di Nu</b>	<b>42</b>	<b>190</b>	<b>343</b>	<b>42</b>	<b>617</b>	<b>4</b>	<b>230</b>	<b>21</b>	<b>25</b>	<b>22</b>	<b>302</b>	<b>3.039</b>
Armungia	0	1	0	0	1	0	0	0	0	0	0	2
Assemini	8	53	48	4	113	3	63	4	10	11	91	479
Ballao	0	1	0	0	1	0	0	0	0	0	0	3
Barrali	0	0	0	0	0	0	2	0	0	0	2	3



REGIONE AUTONOMA DE SARDIGNA  
REGIONE AUTONOMA DELLA SARDEGNA

Cittadini non comunitari regolarmente presenti per regione, area geografica e principali paesi di cittadinanza, per sesso, al 1° gennaio 2013 - Maschi e Femmine


Comuni	Iscritti						Cancellati						Popolazione residente
	Per nascita	Da altri comuni	Dall'estero	Altri	Totale	Per morte	Per altri comuni	Per l'estero	Acquisizioni di cittadinanza italiana	Altri	Totale		
Burcei	0	1	1	0	2	0	0	0	0	0	0	0	9
Cagliari	79	442	716	77	1.314	7	416	11	42	149	625	5.230	
Capoterra	10	42	73	1	126	0	50	2	5	80	137	307	
Decimomannu	1	17	8	0	26	0	12	1	0	0	13	121	
Decimoputzu	1	11	24	0	36	0	3	1	0	0	4	139	
Dollanovola	1	9	30	0	40	0	8	1	1	3	13	144	
Domus De' Manna	0	1	7	0	8	0	0	0	1	0	1	36	
Donori	0	7	12	0	19	0	5	0	0	0	5	22	
Gesico	0	2	1	0	3	0	2	0	1	0	3	11	
Goni	0	1	1	0	2	0	1	0	0	0	1	3	
Guamaggio	0	1	1	1	3	0	6	0	0	1	7	15	
Guasila	1	9	1	1	12	0	25	0	0	0	25	69	
Mandas	0	1	1	0	2	0	1	0	0	0	1	9	
Maracalagis	0	11	2	0	13	0	9	0	1	1	11	81	
Monastir	0	9	1	6	16	0	9	0	1	0	10	47	
Muravera	2	9	17	0	28	1	9	0	0	0	10	113	
Nuraminis	0	4	6	0	10	0	0	0	0	0	0	31	
Ortacesus	1	5	1	1	8	0	0	0	1	0	1	29	



REGIONE AUTÒNOMA DE SARDIGNA  
REGIONE AUTONOMA DELLA SARDEGNA

Cittadini non comunitari regolarmente presenti per regione, area geografica e principali paesi di cittadinanza, per sesso, al 1° gennaio 2013 - Maschi e Femmine

Comuni	Iscritti						Cancellati						
	Per nascita	Da altri comuni	Dall'estero	Altri	Totale	Per morte	Per altri comuni	Per l'estero	Acquisizioni di cittadinanza italiana	Altri	Totale	Popolazione residente	
Pimentel	2	0	0	0	2	0	1	0	0	0	0	1	43
Pula	4	12	9	0	25	0	12	0	8	1	21	176	
Quartu San	14	372	161	11	558	1	152	2	23	4	182	1.670	
Samatzai	0	7	2	0	9	0	1	0	0	0	1	29	
San Basilio	0	0	0	0	0	0	2	0	0	0	2	3	
San Nicolo'	0	0	0	0	0	0	0	0	0	0	0	1	
San Sperate	0	6	6	0	12	0	5	0	1	0	6	69	
Sant'Andrea	1	6	16	0	23	0	1	0	0	0	1	35	
San Vito	0	7	6	3	16	0	2	0	1	1	4	81	
Sarroch	0	0	0	0	0	0	0	0	0	0	0	41	
Selargius	4	75	23	4	106	1	54	1	9	1	66	384	
Selegas	0	0	0	0	0	0	0	0	0	0	0	11	
Senorbi'	2	27	19	1	49	0	22	1	1	0	24	153	
Serdiana	0	1	3	0	4	0	5	0	6	0	11	36	
Sestu	2	35	16	4	57	0	36	3	7	0	46	241	
Settimo Sar	1	11	8	0	20	0	11	0	2	2	15	47	
Siliqua	1	2	4	0	7	0	0	0	3	0	3	47	
Silius	0	0	1	0	1	0	0	8	0	0	8	5	




REGIONE AUTÓNOMA DE SARDIGNA  
REGIONE AUTONOMA DELLA SARDEGNA

Cittadini non comunitari regolarmente presenti per regione, area geografica e principali paesi di cittadinanza, per sesso, al 1° gennaio 2013 - Maschi e Femmine

Comuni	Iscritti						Cancellati						Popolazione residente
	Per nascita	Da altri comuni	Dall'estero	Altri	Totale	Per morte	Per altri comuni	Per l'estero	Acquisizioni di cittadinanza italiana	Altri	Totale		
Sinnai	0	19	16	3	38	0	18	0	14	2	34	163	
Siurgus Dor	0	1	3	1	5	0	3	0	0	0	3	19	
Soleminis	0	2	0	0	2	0	0	0	0	0	0	12	
Suelli	0	1	1	0	2	0	1	0	0	0	1	9	
Teulada	0	1	5	1	7	0	5	0	3	0	8	45	
Ussana	0	8	5	0	13	0	7	0	0	0	7	77	
Uta	1	16	5	0	22	0	17	3	5	0	25	176	
Vallermosa	1	3	21	3	28	0	18	2	0	1	21	29	
Villaputzu	1	4	5	0	10	0	5	1	0	0	6	62	
Villasalto	0	0	0	1	1	0	2	0	0	0	2	5	
Villa San Pie	0	16	9	2	27	0	8	1	3	0	12	46	
Villasimius	0	8	13	18	39	0	5	14	7	11	37	160	
Villasor	6	18	11	2	37	0	6	0	4	4	14	150	
Villaspecios	0	2	2	0	4	0	3	0	1	1	5	23	
Quartucciu	3	45	38	2	88	0	26	4	1	0	31	195	
Castiadas	2	4	9	1	16	1	6	0	2	0	9	44	
Eimas	6	36	16	0	58	0	28	0	2	0	30	190	
Monerratu	3	45	20	4	72	1	45	0	6	5	57	249	






REGIONE AUTONOMA DE SARDIGNA  
REGIONE AUTONOMA DELLA SARDEGNA

Cittadini non comunitari regolarmente presenti per regione, area geografica e principali paesi di cittadinanza, per sesso, al 1° gennaio 2013 - Maschi e Femmine

Comuni	Iscritti						Cancellati						
	Per nascita	Da altri comuni	Dall'estero	Altri	Totale	Per morte	Per altri comuni	Per l'estero	Acquisizioni di cittadinanza italiana	Altri	Totale	Popolazione residente	
Ales	0	2	6	0	8	0	0	0	0	0	0	0	25
Allai	0	1	1	0	2	0	2	0	0	0	0	0	3
Arborea	1	9	9	0	19	0	2	0	1	3	6	62	3
Ardau	1	1	6	0	8	0	1	0	0	0	1	1	23
Assolo	0	0	0	0	0	0	0	0	1	0	1	1	6
Asuni	0	0	0	0	0	0	0	0	0	0	0	0	2
Baradili	0	0	0	0	0	0	0	0	0	0	0	0	0
Baratili San	0	13	0	1	14	0	1	0	0	0	0	0	0
Bareisa	0	0	1	0	1	0	0	0	1	0	1	0	25
Bauladu	0	1	3	0	4	0	1	0	0	0	0	0	5
Bidoni'	0	0	0	0	0	0	0	0	0	0	0	0	8
Bonarcado	0	8	3	0	11	0	0	0	0	0	0	0	0
Boroneddu	1	0	0	0	1	0	0	0	0	0	0	0	25
Busachi	0	0	0	0	0	0	1	0	0	0	0	0	8
Cabras	0	6	11	16	33	0	6	2	10	13	31	5	86
Cuglieri	0	0	0	0	0	0	0	0	0	0	0	0	38
Fondongian	0	7	0	0	7	0	0	0	0	0	0	0	14
Ghilarza	0	6	2	0	8	0	10	0	4	3	17	0	85




REGIONE AUTÒNOMA DE SARDIGNA  
REGIONE AUTONOMA DELLA SARDEGNA

Cittadini non comunitari regolarmente presenti per regione, area geografica e principali paesi di cittadinanza, per sesso, al 1° gennaio 2013 - Maschi e Femmine

Comuni	Iscritti						Cancellati					
	Per nascita	Da altri comuni	Dall'estero	Altri	Totale	Per morte	Per altri comuni	Per l'estero	Acquisizioni di cittadinanza italiana	Altri	Totale	Popolazione residente
Gonnoscod	0	1	0	0	1	0	2	0	0	0	2	8
Gonnosno'	0	0	0	2	2	0	0	0	0	0	0	3
Gonnostrati	0	2	0	1	3	0	0	0	2	0	2	8
Marrubiu	0	6	7	0	13	0	6	0	1	0	7	49
Masullas	0	2	0	0	2	0	0	0	0	0	0	5
Milis	1	11	5	0	17	0	1	0	0	0	1	31
Mogorella	0	0	0	0	0	0	0	0	0	0	0	4
Mogoro	1	9	7	0	17	0	6	0	0	0	6	34
Morgongiori	0	1	1	1	3	0	1	0	0	0	1	12
Narbolla	2	2	2	1	7	0	4	0	2	0	6	44
Neoneli	0	0	0	0	0	0	0	0	0	0	0	4
Norbello	0	2	0	0	2	0	1	0	0	0	1	12
Nughedu Sa	0	0	0	0	0	0	2	0	0	1	2	20
Nurachi	1	2	1	12	16	0	8	0	0	0	8	20
Nureci	0	0	0	0	0	0	0	0	0	1	9	3
Ollastra Sivr	1	2	4	0	7	0	1	1	0	0	2	18
Oristano	5	66	92	15	178	1	94	1	12	4	112	568
Palmas Arb	0	2	4	0	6	0	3	1	0	0	4	12








REGIONE AUTÒNOMA DE SARDIGNA  
REGIONE AUTONOMA DELLA SARDEGNA

Cittadini non comunitari regolarmente presenti per regione, area geografica e principali paesi di cittadinanza, per sesso, al 1° gennaio 2013 - Maschi e Femmine

Comuni	Iscritti						Cancellati					
	Per nascita	Da altri comuni	Dall'estero	Altri	Totale	Per morte	Per altri comuni	Per l'estero	Acquisizioni di cittadinanza italiana	Altri	Totale	Popolazione residente
Simala	0	0	0	0	0	0	0	0	0	0	0	0
Simaxis	0	2	3	0	5	0	15	3	0	0	18	24
Sini	0	0	5	0	5	0	0	1	0	0	1	9
Siris	0	0	0	0	0	0	0	0	0	0	0	1
Solarussa	0	5	0	0	5	0	5	0	0	0	5	24
Sorradile	0	0	2	0	2	0	0	0	0	0	0	2
Tadasuni	0	0	0	0	0	0	0	0	0	0	0	6
Terralba	1	18	19	2	40	0	9	2	4	2	17	161
Tramatza	2	0	4	1	7	0	4	0	0	0	4	46
Tresnuragh	0	2	2	0	4	0	1	0	1	0	2	20
Ula Tirso	0	0	19	1	20	0	0	2	0	0	2	22
Uras	0	10	6	0	16	0	3	2	1	0	6	32
Usellus	0	1	2	0	3	0	2	0	0	0	2	4
Villanova Tr	0	0	0	0	0	0	2	0	0	0	2	2
Villaurbana	0	1	2	1	4	0	2	0	2	0	5	9
Villa Verde	0	0	1	0	1	0	0	0	0	0	0	3
Zeddiani	0	0	4	2	6	0	6	1	0	2	9	16
Zerfaliu	0	4	2	0	6	0	2	0	0	0	2	13



REGIONE AUTÓNOMA DE SARDIGNIA  
REGIONE AUTONOMA DELLA SARDEGNA

Cittadini non comunitari regolarmente presenti per regione, area geografica e principali paesi di cittadinanza, per sesso, al 1° gennaio 2013 - Maschi e Femmine

Comuni	Iscritti						Cancellati						Popolazione residente
	Per nascita	Da altri comuni	Dall'estero	Altri	Totale	Per morte	Per altri comuni	Per l'estero	Acquisizioni di cittadinanza italiana	Altri	Totale		
Siapiccia	0	0	0	0	0	0	0	0	0	0	0	0	1
Curcuris	0	0	0	0	0	0	0	0	0	0	0	0	4
Soddi'	0	0	1	0	1	0	0	0	0	0	0	0	4
Bosa	3	5	20	10	38	0	9	0	0	11	21	0	4
Flussio	0	0	1	0	1	0	0	0	0	0	0	0	140
Genoni	0	1	0	0	1	0	0	0	0	0	0	0	4
Laconi	0	3	0	0	3	0	2	0	0	0	0	0	2
Magomada	0	3	6	0	9	0	4	0	0	1	5	0	2
Modolo	0	0	1	0	1	1	1	1	0	0	3	0	15
Montresta	0	0	0	0	0	0	0	0	0	0	0	0	23
Sagama	0	0	0	0	0	0	0	0	0	0	0	0	2
Suni	0	3	3	0	6	0	0	0	0	0	0	0	5
Tinnura	0	0	0	0	0	0	0	0	0	0	0	0	0
Provincia di OR	24	269	316	85	694	3	256	24	64	52	399	0	2.320
Aggius	0	4	0	2	6	0	3	0	3	1	7	0	34
Aglientu	0	1	6	0	7	0	3	1	0	0	4	0	83
Ala' dei Sar.	4	2	4	0	10	0	7	4	0	0	11	0	71



REGIONE AUTONOMA DE SARDIGNA  
REGIONE AUTONOMA DELLA SARDEGNA

Cittadini non comunitari regolarmente presenti per regione, area geografica e principali paesi di cittadinanza, per sesso, al 1° gennaio 2013 - Maschi e Femmine

Comuni	Iscritti						Cancellati						Popolazione residente
	Per nascita	Da altri comuni	Dall'estero	Altri	Totale	Per morte	Per altri comuni	Per l'estero	Acquisizioni di cittadinanza italiana	Altri	Totale		
Arzachena	14	38	54	7	113	4	52	7	11	2	76	616	
Badesi	0	6	2	2	10	0	5	1	0	0	6	66	
Berchidda	0	7	4	0	11	0	2	1	1	0	4	32	
Bortigiadas	0	8	6	2	16	0	5	0	0	1	6	19	
Budduso'	1	2	7	0	10	0	3	0	2	0	5	82	
Budoni	5	15	22	0	42	0	10	0	6	0	16	288	
Calangianus	5	2	9	0	16	0	5	3	4	0	12	106	
Golfo Aranc	0	12	14	0	26	0	12	0	0	0	12	71	
La Maddale	5	14	40	1	60	0	23	1	9	1	34	409	
Loiri Porto S	1	11	15	15	42	1	22	1	3	1	28	154	
Luogosanto	0	9	7	5	21	0	9	0	0	0	9	95	
Luras	3	7	10	0	20	0	13	6	6	1	26	137	
Monti	1	17	9	3	30	0	10	1	1	0	12	120	
Olbia	66	221	421	309	1.017	3	167	0	61	116	347	4.323	
Oschiri	0	2	7	0	9	0	5	0	0	0	5	22	
Padru	0	14	15	0	29	0	8	0	1	0	9	109	
Palau	9	10	44	0	63	1	20	10	6	0	37	357	
Sant'Anton	0	9	4	6	19	0	12	1	1	1	15	107	



REGIONE AUTÓNOMA DE SARDIGNA  
REGIONE AUTONOMA DELLA SARDEGNA

Cittadini non comunitari regolarmente presenti per regione, area geografica e principali paesi di cittadinanza, per sesso, al 1° gennaio 2013 - Maschi e Femmine

Comuni	Iscritti						Cancellati					
	Per nascita	Da altri comuni	Dall'estero	Altri	Totale	Per morte	Per altri comuni	Per l'estero	Acquisizioni di cittadinanza italiana	Altri	Totale	Popolazione residente
Santa Teres	4	5	39	0	48	1	21	7	2	0	31	429
San Teodor	0	11	37	0	48	0	10	11	8	0	29	298
Telti	1	2	10	4	17	0	22	0	4	1	27	108
Tempio Pau	6	46	62	1	115	1	41	0	4	5	51	451
Trinita' d'Ag	0	9	6	0	15	0	3	0	1	0	4	60
<b>Provincia di OT</b>	<b>125</b>	<b>484</b>	<b>854</b>	<b>357</b>	<b>1.820</b>	<b>11</b>	<b>493</b>	<b>55</b>	<b>134</b>	<b>130</b>	<b>823</b>	<b>8.647</b>
Arzana	0	4	1	0	5	0	2	0	0	0	2	21
Bari Sardo	0	8	8	3	19	0	3	2	4	0	9	89
Baunei	0	0	3	6	9	0	1	2	0	1	4	37
Cardedu	0	7	5	0	12	0	3	1	1	2	7	40
Elini	0	3	1	0	4	0	0	0	0	0	0	6
Gairo	0	0	0	0	0	0	0	0	0	0	0	24
Girasole	1	1	17	0	19	0	0	1	0	0	1	28
Ilbono	0	2	0	1	3	0	0	0	0	0	0	15
Jerzu	2	1	5	0	8	0	0	0	0	0	0	36
Lanusei	0	11	4	12	27	0	10	0	1	0	11	50
Loceri	0	0	3	5	8	0	5	0	2	2	9	31




REGIONE AUTÒNOMA DE SARDIGNA  
REGIONE AUTONOMA DELLA SARDEGNA

Cittadini non comunitari regolarmente presenti per regione, area geografica e principali paesi di cittadinanza, per sesso, al 1° gennaio 2013 - Maschi e Femmine

Comuni	Iscritti						Cancellati					
	Per nascita	Da altri comuni	Dall'estero	Altri	Totale	Per morte	Per altri comuni	Per l'estero	Acquisizioni di cittadinanza italiana	Altri	Totale	Popolazione residente
Lotzorai	0	4	1	0	5	0	2	0	0	1	3	42
Osini	0	0	0	0	0	0	0	0	0	0	0	9
Perdasdefo	0	2	0	0	2	0	0	1	1	0	2	13
Seui	0	0	0	0	0	0	0	0	0	0	0	2
Talana	0	0	2	0	2	0	1	0	0	0	1	4
Tertenia	0	1	0	5	6	0	2	0	0	0	2	42
Tortolì	3	21	51	0	75	0	31	0	3	1	35	286
Triei	0	0	0	0	0	0	0	0	0	0	0	5
Ulassai	0	1	4	0	5	0	1	0	0	0	1	6
Urzulei	0	0	3	0	3	0	0	0	0	0	0	6
Ussassai	0	0	1	0	1	0	0	0	0	0	0	6
Villagrande	0	2	6	0	8	0	1	0	0	0	1	5
Provincia d'	6	68	115	32	221	0	62	7	15	7	91	839
Arbus	0	1	13	0	14	0	11	0	0	1	12	62
Barumini	0	1	0	1	2	0	2	0	0	0	2	15
Collinas	0	0	0	0	0	0	0	0	0	0	0	3
Furtei	0	0	4	1	5	0	5	0	0	0	5	20
Genuri	0	0	0	0	0	0	0	0	2	0	2	0






REGIONE AUTONOMA DE SARDIGNA  
REGIONE AUTONOMA DELLA SARDEGNA

Cittadini non comunitari regolarmente presenti per regione, area geografica e principali paesi di cittadinanza, per sesso, al 1° gennaio 2013 - Maschi e Femmine

Comuni	Iscritti					Cancellati							Totale	Altri	Popolazione residente	
	Per nascita	Da altri comuni	Dall'estero	Altri	Totale	Per morte	Per altri comuni	Per l'estero	Acquisizioni di cittadinanza italiana	Altri	Totale					
Ussaraman	0	0	1	0	1	0	0	0	0	0	0	0	0	0	0	3
Villacidro	0	8	13	1	22	0	11	1	0	13	0	0	0	0	0	82
Villamar	2	2	6	1	11	0	4	0	0	6	0	0	0	0	0	39
Villanovafo	0	0	0	0	0	0	1	0	0	0	0	0	0	1	2	9
Villanovafr	0	2	5	0	7	0	0	0	0	0	0	0	0	0	0	21
Provincia del MC	9	129	140	13	291	0	115	8	17	11	151	1.006				
Buggerru	0	1	0	3	4	0	1	6	0	0	7	8				
Calasetta	0	11	5	0	16	0	2	0	0	4	6	55				
Carbonia	8	22	48	4	82	2	36	0	5	1	44	321				
Carloforte	0	0	0	2	2	0	2	1	1	0	4	84				
Domusnov	0	4	2	2	8	0	3	0	1	0	4	24				
Fluminimag	1	7	9	1	18	0	0	0	1	0	5	38				
Giba	0	5	3	1	9	1	2	0	0	2	5	44				
Gonnesa	2	2	6	3	13	0	0	0	2	5	7	74				
Iglesias	4	29	42	0	75	0	35	0	2	0	37	352				
Masainas	1	8	5	0	14	0	0	0	0	2	2	30				
Musei	1	1	1	0	3	0	3	0	0	0	3	15				





REGIONE AUTONOMA DE SARDIGNA  
REGIONE AUTONOMA DELLA SARDEGNA

Cittadini non comunitari regolarmente presenti per regione, area geografica e principali paesi di cittadinanza, per sesso, al 1° gennaio 2013 - Maschi e Femmine

Comuni	Iscritti						Cancellati						Popolazione residente
	Per nascita	Da altri comuni	Dall'estero	Altri	Totale	Per morte	Per altri comuni	Per l'estero	Acquisizioni di cittadinanza italiana	Altri	Totale		
Narcao	0	9	3	0	12	0	1	1	2	0	4	64	
Nuxis	0	1	3	0	4	1	1	0	0	0	2	37	
Perdaxius	0	0	0	0	0	0	3	0	1	0	4	7	
Piscinas	0	2	3	0	5	0	6	0	0	0	6	21	
Portoscuso	0	3	15	0	18	1	1	2	1	0	5	47	
San Giovan	2	7	9	15	33	1	4	1	0	7	13	66	
Santadi	0	1	1	0	2	0	0	0	0	0	0	14	
Sant'Anna A	0	1	9	1	11	0	3	0	1	0	4	40	
Sant'Antioc	1	6	15	8	30	1	8	1	1	9	20	115	
Tratalias	0	3	3	0	6	0	2	0	0	0	2	11	
Villamassar	0	1	0	0	1	0	1	0	0	0	1	12	
Villaperucchi	1	0	3	5	9	0	0	0	0	0	0	24	
Provincia di CI	21	124	185	45	375	7	114	12	18	34	185	1.503	
									<b>TOTALE POPOLAZIONE</b>			<b>35.610</b>	