



REGIONE AUTÒNOMA  
DE SARDIGNA  
REGIONE AUTONOMA  
DELLA SARDEGNA

PRESIDÈNZIA  
PRESIDENZA

# Processo di applicazione del D.lgs. 14 marzo 2013, n.33

*Rappresentazioni grafiche che evidenziano i rapporti tra l'amministrazione regionale e gli enti pubblici vigilati, le società partecipate e gli enti di diritto privato controllati (art. 22 D.lgs. 33/2013)*

## Premessa

L'articolo 22 del Decreto legislativo 33/2013 stabilisce che ciascuna amministrazione pubblica e aggiorni annualmente l'elenco:

- degli enti pubblici istituiti, vigilati e finanziati dall'amministrazione stessa, ovvero per i quali l'amministrazione abbia il potere di nomina degli amministratori;
- delle società di cui detiene quote di partecipazione (anche minoritaria) indicando l'entità di tali quote;
- degli enti di diritto privato, comunque denominati, controllati dall'amministrazione.

Il Decreto stabilisce, inoltre, che vengano pubblicate una o più rappresentazioni grafiche che evidenzino i rapporti tra l'amministrazione e i suddetti enti.

Per quanto riguarda gli enti pubblici, i tre requisiti "istituiti", "vigilati" e "finanziati" sono da intendersi come alternativi e non cumulativi fra di loro. Ad esempio, è prevista la pubblicazione dei dati relativi agli enti pubblici vigilati sebbene non finanziati dalle amministrazioni. Sono inclusi gli enti pubblici per i quali l'amministrazione abbia il potere di nomina degli amministratori dell'ente.

Le società a partecipazione pubblica oggetto degli obblighi di pubblicazione sono quelle società di cui le amministrazioni detengono direttamente quote di partecipazione, non rilevando l'entità della partecipazione che può essere minoritaria. Le disposizioni non trovano applicazione nei confronti delle società, partecipate da amministrazioni pubbliche, quotate in mercati regolamentati e loro controllate.

Gli enti di diritto privato in controllo pubblico oggetto degli obblighi di pubblicazione sono gli enti di diritto privato sottoposti a controllo da parte di amministrazioni pubbliche, ivi incluse le fondazioni, oppure gli enti costituiti o vigilati da pubbliche amministrazioni nei quali siano a queste riconosciute, anche in assenza di una partecipazione azionaria, poteri di nomina dei vertici o dei componenti degli organi. In ogni caso, tenuto inoltre conto della eterogeneità degli enti di diritto privato sui quali le amministrazioni esercitano forme di controllo, rientra tra le competenze di ciascuna amministrazione individuare quali fattispecie non siano riconducibili alla categoria "enti di diritto privato in controllo dell'amministrazione" dandone adeguata motivazione.

### Tabella 1

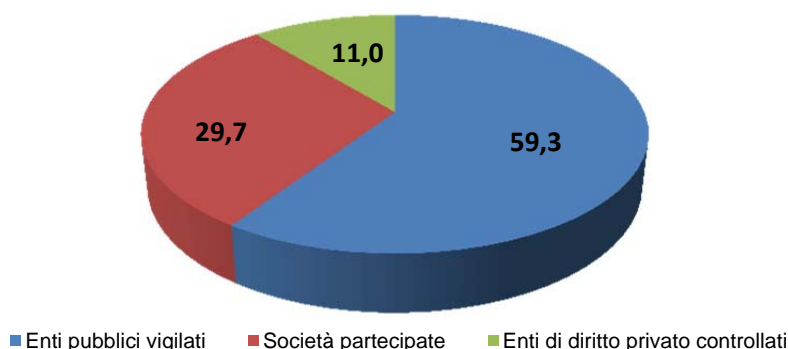
**Distribuzione di enti pubblici vigilati, società partecipate ed enti di diritto privato controllati dall'amministrazione regionale - valori assoluti - anno 2014**

	Numero Enti
Enti pubblici vigilati	54
Società partecipate	27
Enti di diritto privato controllati	10
<b>Totale</b>	<b>91</b>

Fonte: Regione Sardegna - Amministrazione trasparente

### Grafico 1

**Distribuzione di enti pubblici vigilati, società partecipate ed enti di diritto privato controllati dall'amministrazione regionale - valori percentuali - anno 2014**



## Gli enti pubblici vigilati

**Tabella 2**

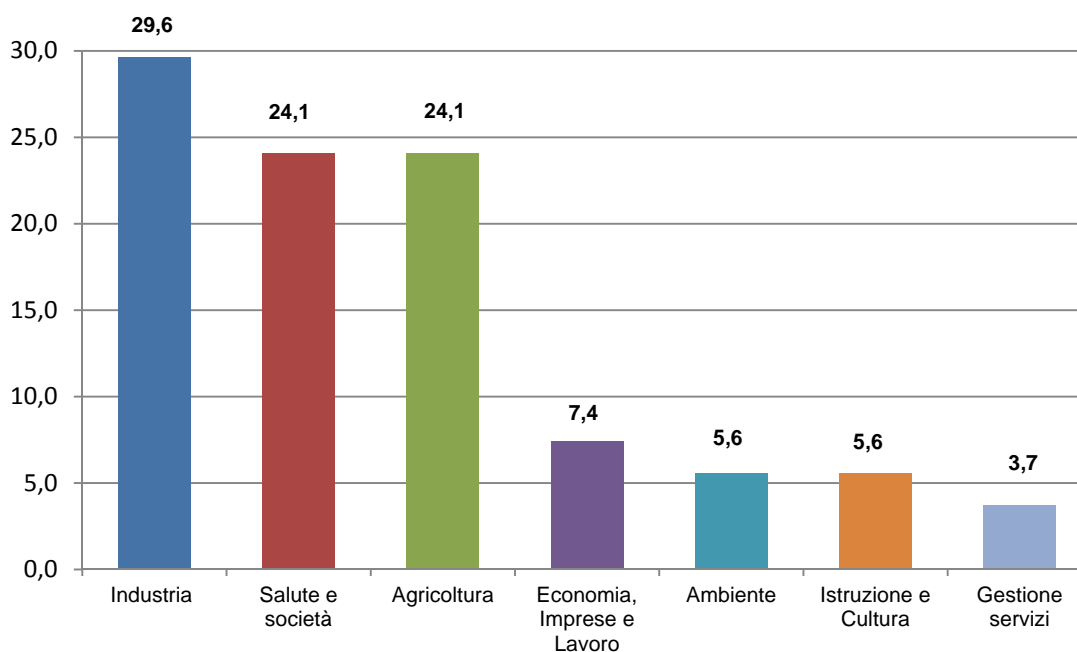
Distribuzione degli enti pubblici vigilati per tipologia di attività - valori assoluti - anno 2014

	Numero Enti
Industria	16
Salute e società	13
Agricoltura	13
Economia, Imprese e Lavoro	4
Ambiente	3
Istruzione e Cultura	3
Gestione servizi	2
<b>Totale</b>	<b>54</b>

Fonte: Regione Sardegna - Amministrazione trasparente

**Grafico 2**

Distribuzione degli enti pubblici vigilati per tipologia di attività - valori percentuali - anno 2014



## Le società partecipate

### Tabella 3

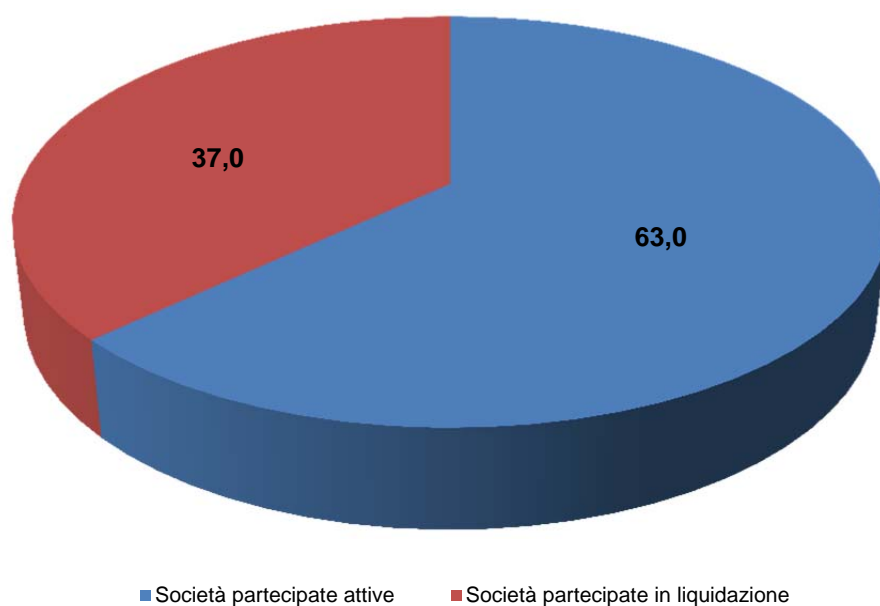
Distribuzione delle società partecipate per stato di attività - valori assoluti - anno 2014

	<b>Numero Società</b>
Società partecipate attive	17
Società partecipate in liquidazione	10
<b>Totale</b>	<b>27</b>

Fonte: Regione Sardegna - Amministrazione trasparente

### Grafico 3

Distribuzione delle società partecipate per stato di attività - valori percentuali - anno 2014



#### **Tabella 4**

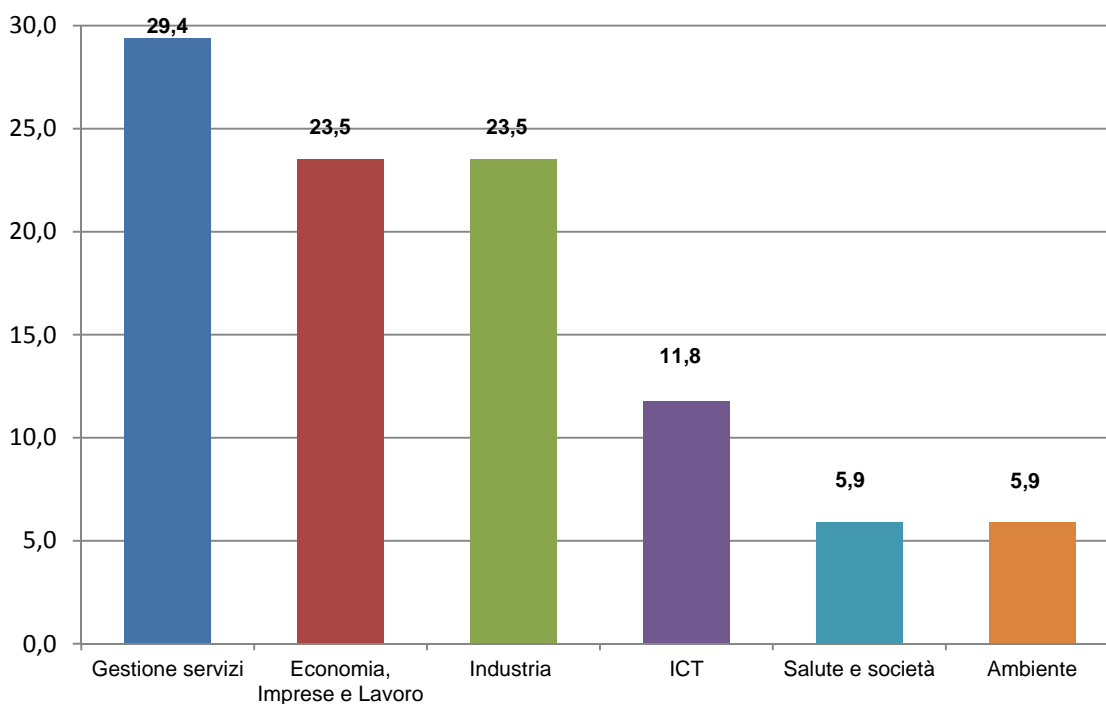
**Distribuzione delle società partecipate attive per tipologia di attività - valori assoluti - anno 2014**

	<b>Numero Società</b>
Gestione servizi	5
Economia, Imprese e Lavoro	4
Industria	4
ICT	2
Salute e società	1
Ambiente	1
<b>Totale</b>	<b>17</b>

Fonte: Regione Sardegna - Amministrazione trasparente

#### **Grafico 4**

**Distribuzione delle società partecipate attive per tipologia di attività - valori percentuali - anno 2014**



**Tabella 5**

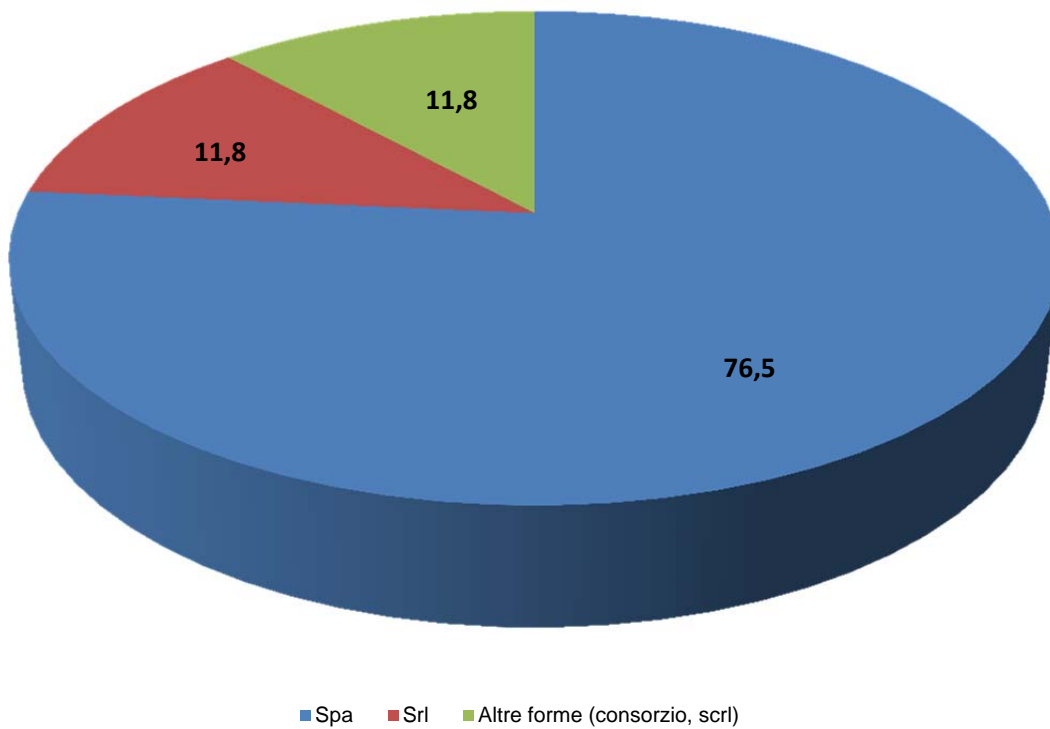
**Distribuzione delle società partecipate attive per forma giuridica - valori assoluti - anno 2014**

	<b>Numero Società</b>
Spa	13
Srl	2
Altre forme (consorzio, scl)	2
<b>Totale</b>	<b>17</b>

Fonte: Regione Sardegna - Amministrazione trasparente

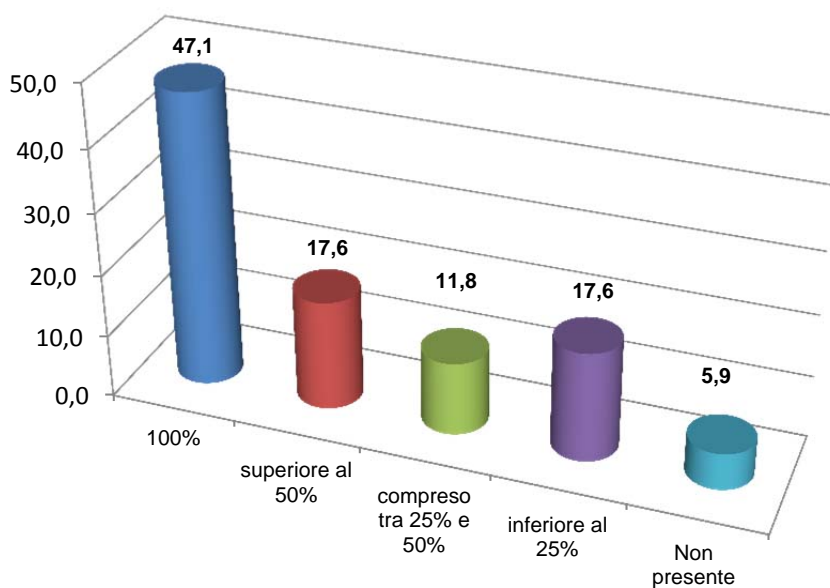
**Grafico 5**

**Distribuzione delle società partecipate attive per forma giuridica - valori percentuali - anno 2014**



### Grafico 6

Distribuzione delle società partecipate attive per quota di partecipazione al capitale dell'amministrazione regionale - valori percentuali - anno 2014



### Tabella 6

Distribuzione delle società partecipate attive per quota di partecipazione e forma giuridica - valori assoluti - anno 2014

Quota di partecipazione	Forma giuridica				Totale
	Consorzio	Scrl	Spa	Srl	
100%			6	2	8
Compreso tra 25% e 50%		1			1
Inferiore al 25%			3		3
Non presente			1		1
Uguale o superiore al 50%	1		3		4
<b>Totale</b>	<b>1</b>	<b>1</b>	<b>13</b>	<b>2</b>	<b>17</b>

## Gli enti di diritto privato controllati

**Tabella 7**

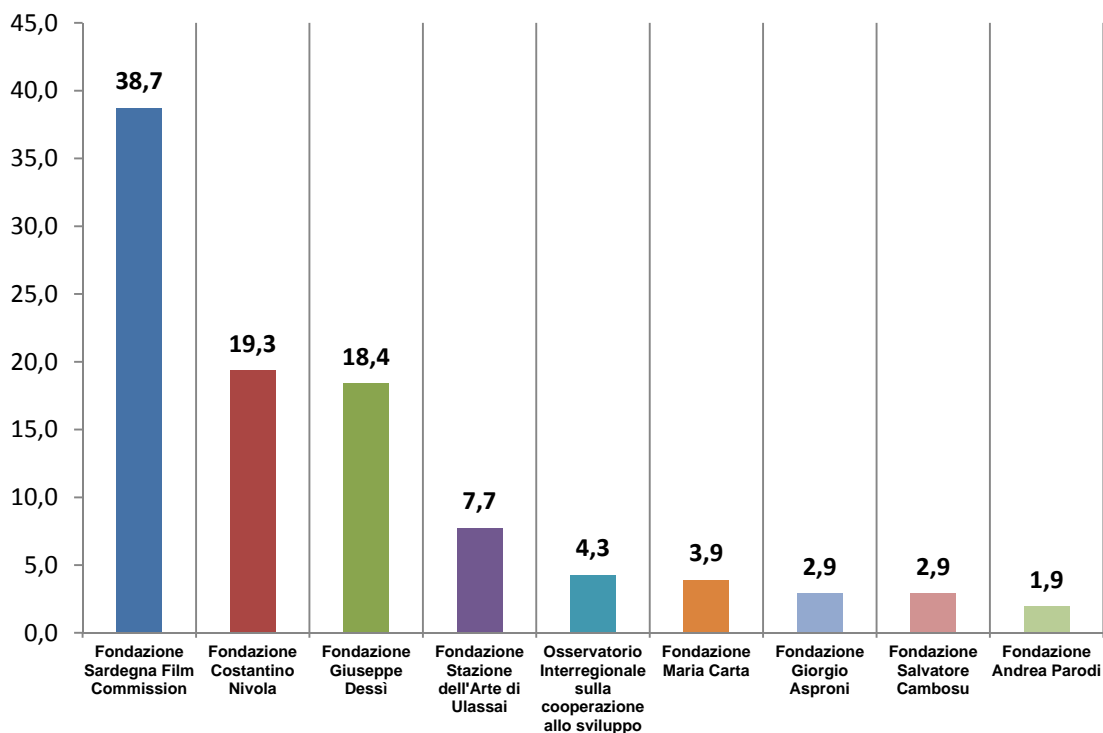
Distribuzione degli Enti di diritto privato per onere complessivo a qualsiasi titolo gravante sul bilancio dell'amministrazione - valori assoluti - anno 2013

	Importo Oneri	%
Fondazione Teatro Lirico di Cagliari	14.500.000	93,3
Fondazione Sardegna Film Commission	400.000	2,6
Fondazione Costantino Nivola	200.000	1,3
Fondazione Giuseppe Dessì	190.000	1,2
Fondazione Stazione dell'Arte di Ulassai	80.000	0,5
Osservatorio Interregionale sulla cooperazione allo sviluppo	44.000	0,3
Fondazione Maria Carta	40.000	0,3
Fondazione Giorgio Asproni	30.000	0,2
Fondazione Salvatore Cambosu	30.000	0,2
Fondazione Andrea Parodi	20.000	0,1
<b>Totale</b>	<b>15.534.000</b>	<b>100,0</b>

Dalla Tabella 7 si rileva che il 93,3% degli oneri dell'amministrazione regionale è destinato alla Fondazione Teatro Lirico di Cagliari, il restante 6,7% è ripartito come mostra il Grafico 7.

**Grafico 7**

Distribuzione degli Enti di diritto privato (ad eccezione della Fondazione Teatro Lirico) per onere complessivo a qualsiasi titolo gravante sul bilancio dell'amministrazione - valori percentuali - anno 2013





**Tabella 8**

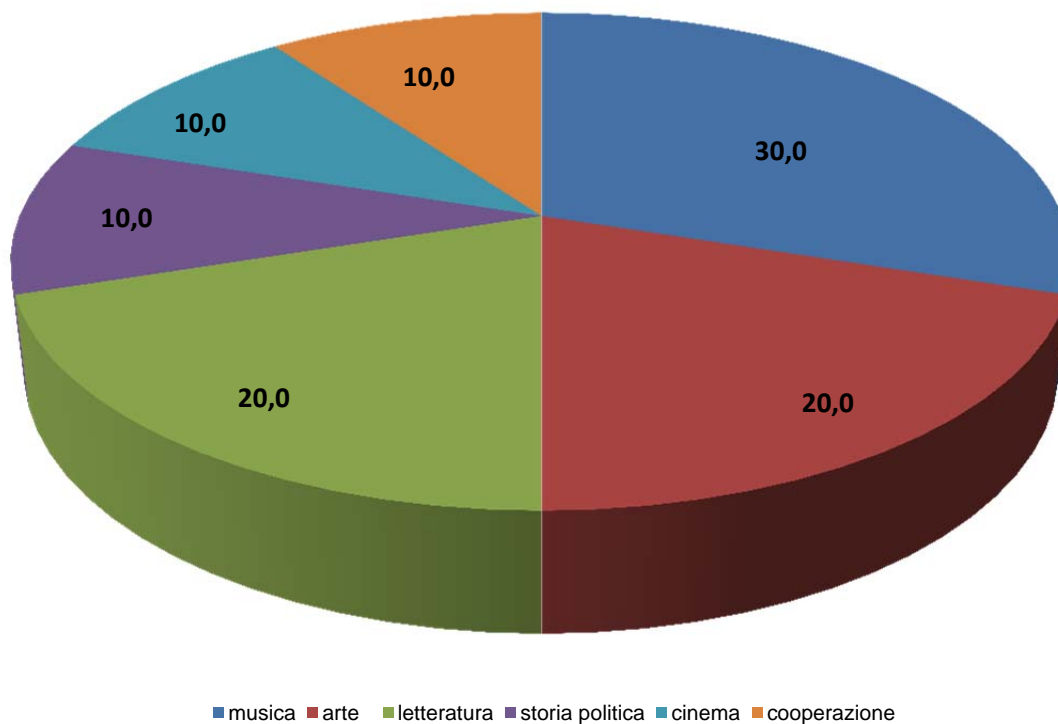
**Distribuzione degli Enti di diritto privato per tematica - valori assoluti - anno 2014**


	<b>Numero Enti</b>
Musica	3
Arte	2
Letteratura	2
Storia politica	1
Cinema	1
Cooperazione	1
<b>Totale</b>	<b>10</b>

Fonte: Regione Sardegna - Amministrazione trasparente

**Grafico 8**

**Distribuzione degli Enti di diritto privato per tematica - valori percentuali - anno 2014**





Struttura di produzione del documento:

Presidenza

Direzione Generale della Programmazione unitaria e della Statistica regionale

Servizio della Statistica regionale

Mercoledì 16 luglio 2014