

SARDEGNA

STRATEGIA
REGIONALE
SVILUPPO
SOSTENIBILE

2030

LA STRATEGIA SARDEGNA2030

Gruppo di coordinamento
Strategia regionale per lo Sviluppo Sostenibile (SRSvS)
Luisa Mulas, Emanuela Manca Filippo Arras
Assessore della Difesa dell'Ambiente
Direzione Generale della Difesa dell'Ambiente



REGIONE AUTONOMA
DE SARDIGNA
REGIONE AUTONOMA
DELLA SARDEGNA

COSTRUIAMO INSIEME
SARDEGNA2030



Parliamo di:

- Processo
- Contenuti e l'attuazione
- Misurare e monitorare
- Attuazione



REGIONE AUTONOMA
DE SARDIGNA
REGIONE AUTONOMA
DELLA SARDEGNA

COSTRUIAMO INSIEME
SARDEGNA 2030





IL PROCESSO



REGIONE AUTONOMA
DE SARDIGNA
REGIONE AUTONOMA
DELLA SARDEGNA

COSTRUIAMO INSIEME
SARDEGNA2030





Dall'Agenda 2030 alla Strategia Regionale per lo Sviluppo Sostenibile

Strategia Nazionale per lo Sviluppo Sostenibile, 2017
in corso di aggiornamento



ORGANIZZAZIONE
NAZIONE UNITE
UNIONE EUROPEA

Agenda 2030
Adottato da 193 Nazioni

Sardegna,
processo avviato nel 2018



REGIONE AUTONOMA
DE SARDIGNA
REGIONE AUTONOMA
DELLA SARDEGNA

**COSTRUIAMO INSIEME
SARDEGNA 2030**



Agenda 2030



17 Obiettivi di Sviluppo Sostenibile | 169 Target | 169 Indicatori

Tutti i governi sono invitati a riflettere in maniera integrata sui vari aspetti di sostenibilità delle nostre società.

L'esigenza è quella di **passare da un approccio settoriale** ad una **visione di governo integrata**, che parta dalla lettura delle dinamiche del territorio nella loro complessità e **individu i percorsi di sviluppo** che tengano conto delle **interrelazioni ambientali, sociali, economiche e istituzionali**, mettendo a **valore le risorse identitarie delle singole comunità**.




REGIONE AUTONOMA
DE SARDIGNA
REGIONE AUTONOMA
DELLA SARDEGNA

COSTRUIAMO INSIEME
SARDEGNA2030



Come leggere i 17 Obiettivi di Sviluppo Sostenibile



Fonte: Stockholm Resilience Centre, Stockholm University

Graphics by Jerker Lokrantz/Azote



**COSTRUIAMO INSIEME
SARDEGNA 2030**





Come leggere i 17 Obiettivi di Sviluppo Sostenibile: le connessioni tra i target

Fonte: [Interlinkages visualization, JRC](#)
[Interlinkages and policy coherence for the Sustainable Development Goals implementation](#)



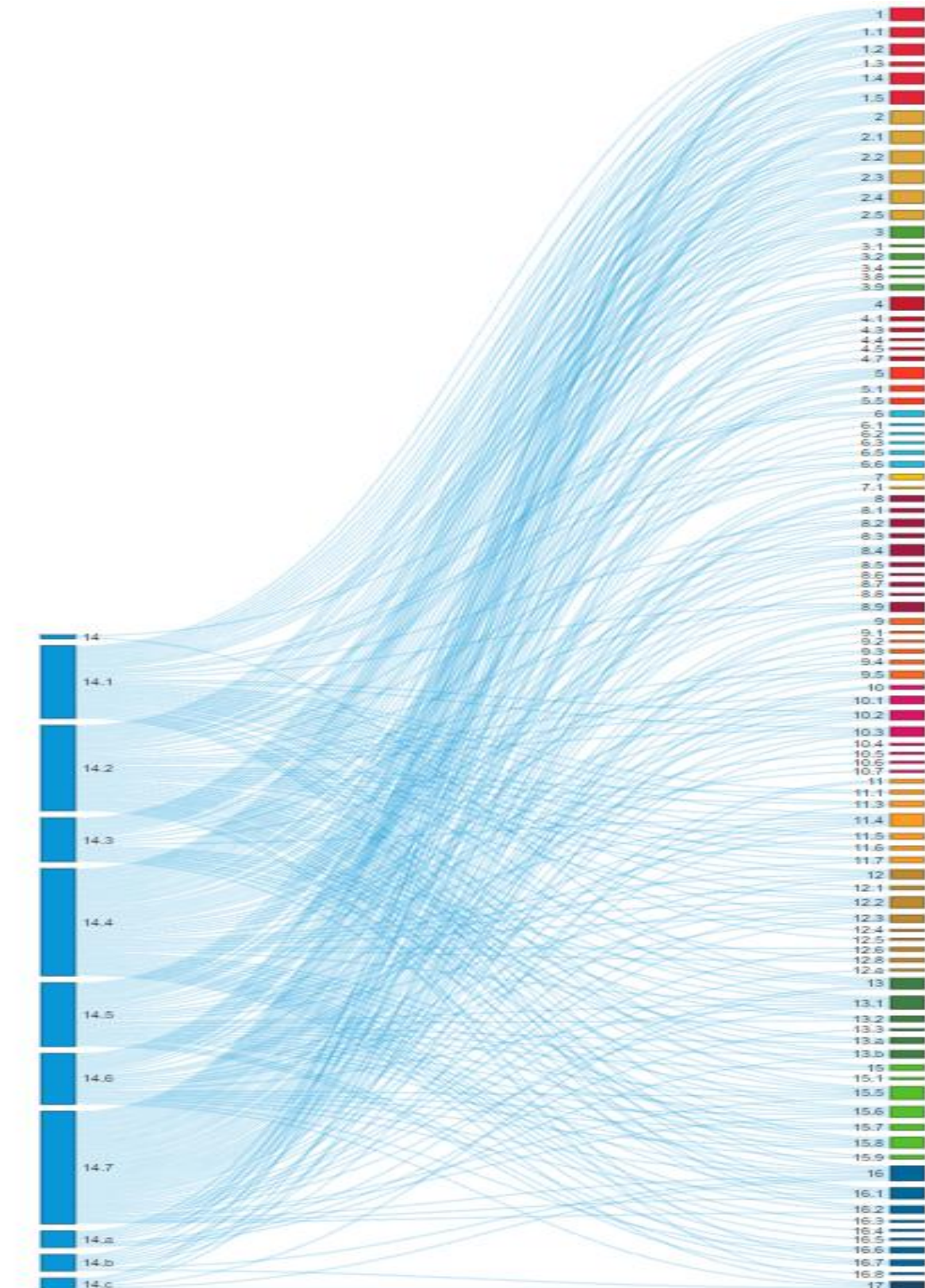
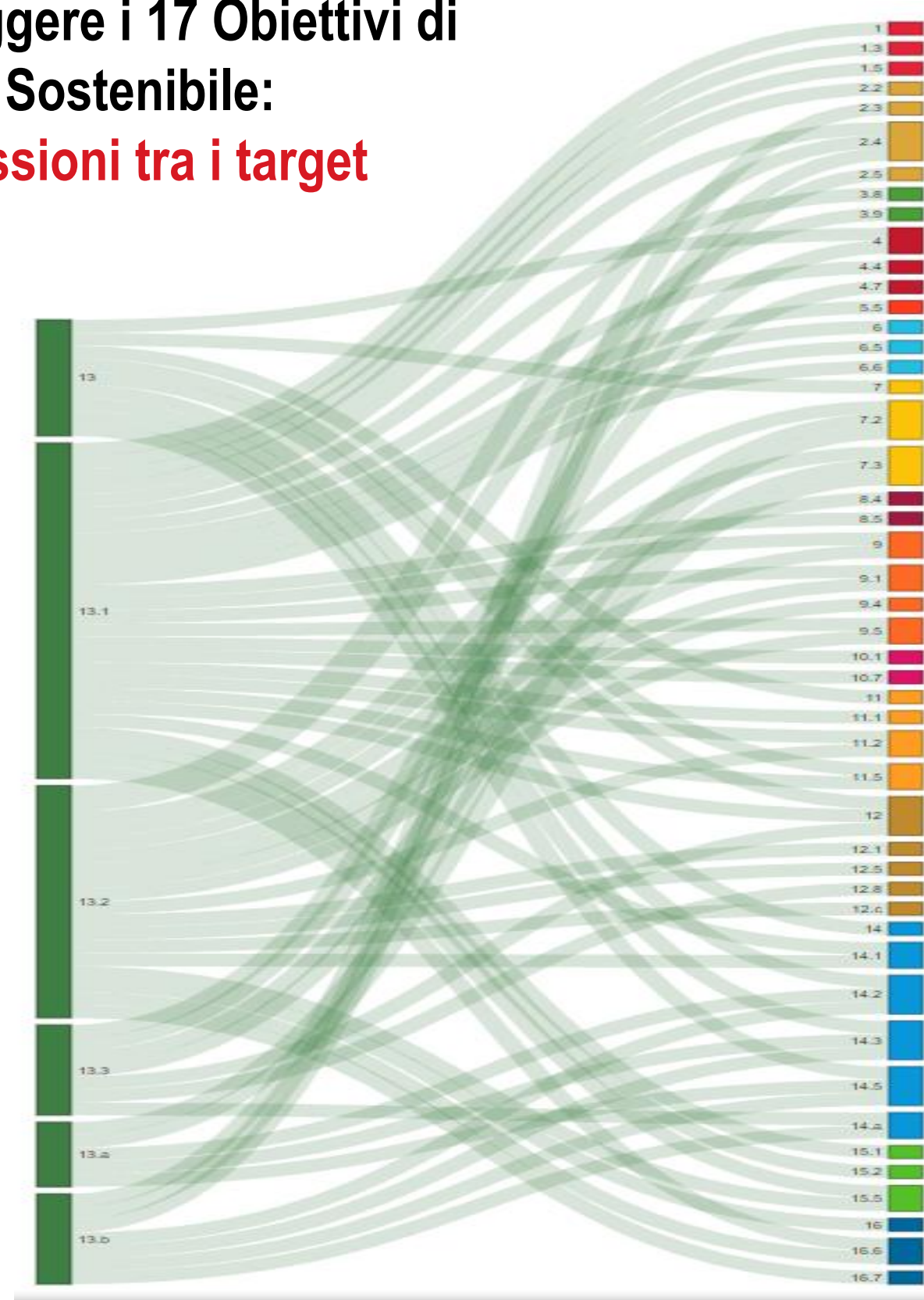
REGIONE AUTONOMA
DE SARDIGNA
REGIONE AUTONOMA
DELLA SARDEGNA

**COSTRUIAMO INSIEME
SARDEGNA2030**





Come leggere i 17 Obiettivi di Sviluppo Sostenibile: le connessioni tra i target



Fonte:
[Interlinkages
visulaiztion,
JRC](#)
[Interlinkages
and policy
coherence for
the
Sustainable
Development
Goals
implementatio
n](#)



REGIONE AUTONOMA
DE SARDIGNA
REGIONE AUTONOMA
DELLA SARDEGNA

COSTRUIAMO INSIEME
SARDEGNA2030





La Strategia Nazionale per lo Sviluppo Sostenibile



Tutte le regioni sono tenute a elaborare la propria Strategia Regionale per lo Sviluppo Sostenibile

Il Governo ha sottoscritto degli accordi di collaborazione con ciascuna Regione. Per la Sardegna:

- 2018 finanziamento Euro 210.000
- 2020 finanziamento Euro 210.000

Fonte: Elaborazioni su Strategia Nazionale per lo Sviluppo Sostenibile (SNSvS)



REGIONE AUTONOMA
DE SARDIGNIA
REGIONE AUTONOMA
DELLA SARDEGNA

COSTRUIAMO INSIEME
SARDEGNA2030



La cornice di riferimento della Strategia Regionale per lo Sviluppo Sostenibile

Il quadro delle recenti politiche europee basate sulla Agenda 2030

Green Deal europeo

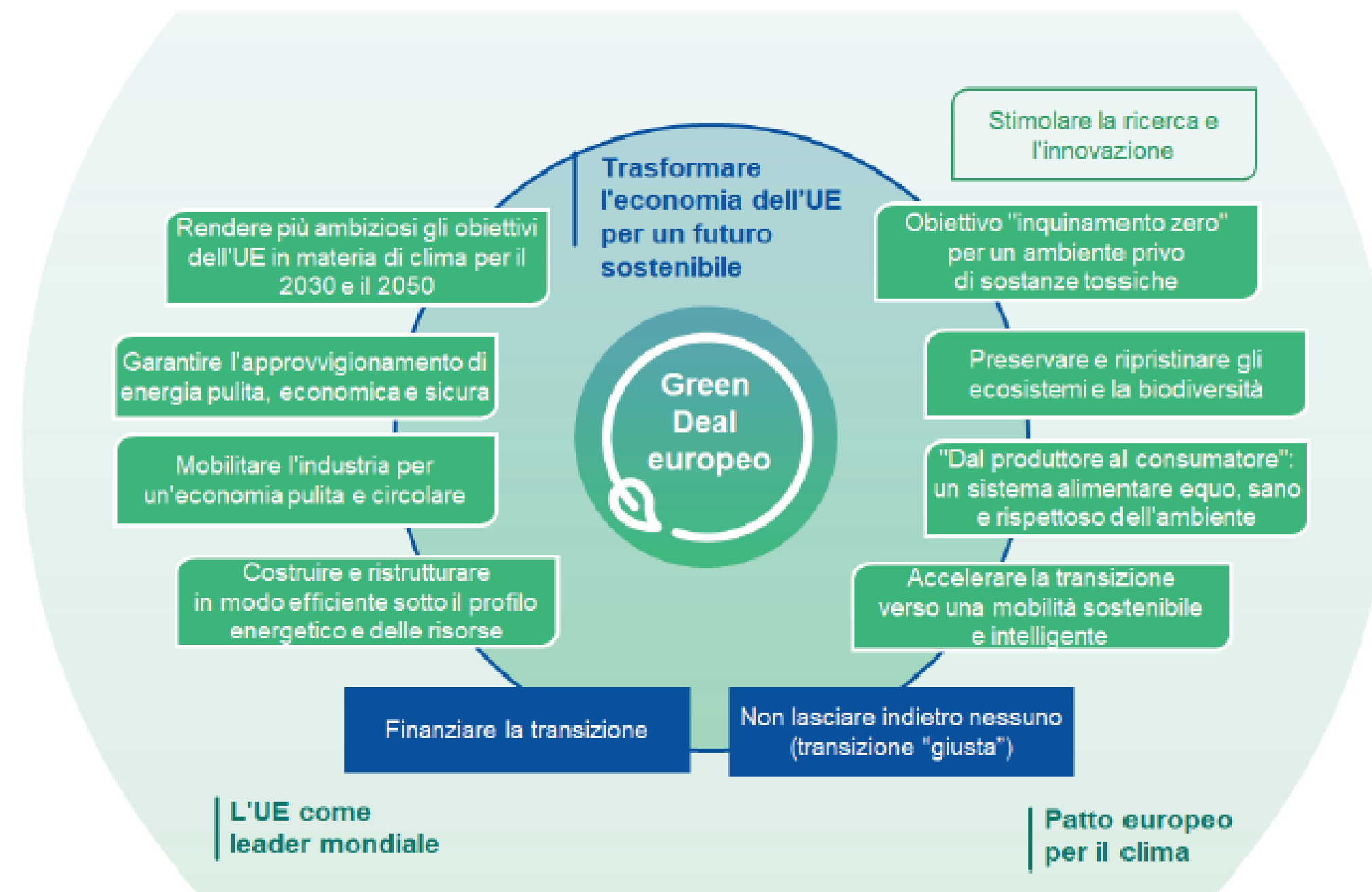
Next Generation EU (NGEU):

- Dispositivo per la ripresa e la resilienza (Recovery and Resilience Facility), ovvero il Piano Nazionale di Ripresa e Resilienza (PNRR)
- Just Transition Fund (JTF).

Pacchetto legislativo europeo sulla politica di coesione 2021-2027¹⁴, approvato dal Parlamento europeo e dal Consiglio il 24 giugno 2021 ha definito cinque obiettivi strategici (OS), definiti anche Obiettivi di Policy

I principali documenti di orientamento a livello regionale

- Il Programma Regionale di Sviluppo
- La Strategia Regionale di Adattamento ai Cambiamenti Climatici
- La Smart Specialisation Strategy (S3)



REGIONE AUTONOMA
DE SARDIGNA
REGIONE AUTONOMA
DELLA SARDEGNA

COSTRUIAMO INSIEME
SARDEGNA2030



I principi guida della Strategia Sardegna2030

- approccio partecipativo
- progettazione per obiettivi
- integrazione tra politiche
- integrazione con l'adattamento ai cambiamenti climatici

governance multilivello e sul coinvolgimento e la partecipazione attiva di tutti gli attori locali, coerentemente con quanto suggerito dall'Agenda 2030 e in particolare evidenziato dagli Obiettivi di Sviluppo Sostenibile 16 e 17.

approccio integrato del Project Cycle Management (PCM), promosso dall'Unione Europea con l'obiettivo di incrementare l'efficacia dei programmi e progetti, elevando la qualità e migliorando il processo decisionale di costruzione e attuazione.



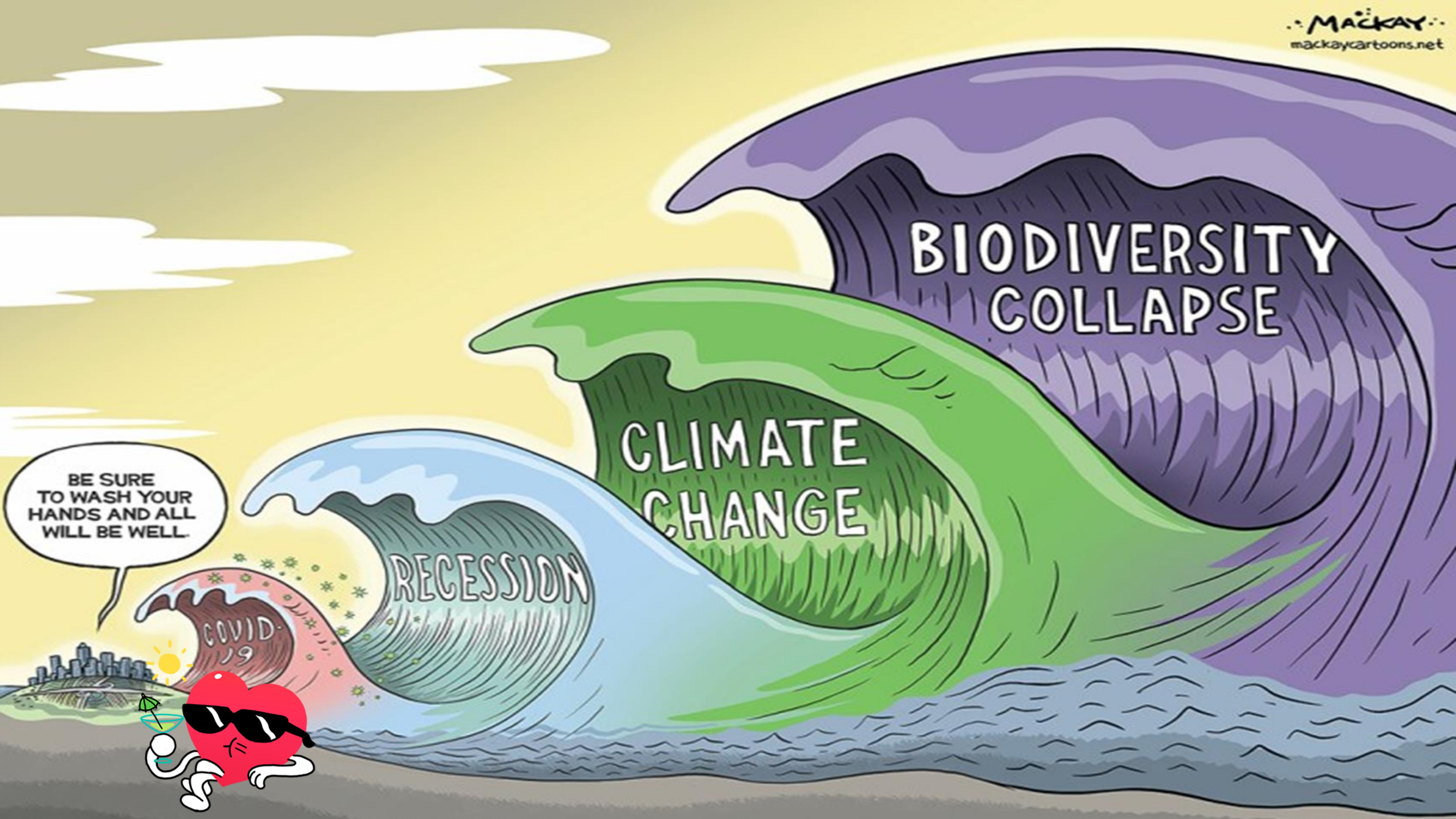
Educazione e consapevolezza



REGIONE AUTONOMA
DE SARDIGNA
REGIONE AUTONOMA
DELLA SARDEGNA

COSTRUIAMO INSIEME
SARDEGNA2030





BE SURE
TO WASH YOUR
HANDS AND ALL
WILL BE WELL.

COVID-
19

RECESSION

CLIMATE
CHANGE

BIODIVERSITY
COLLAPSE

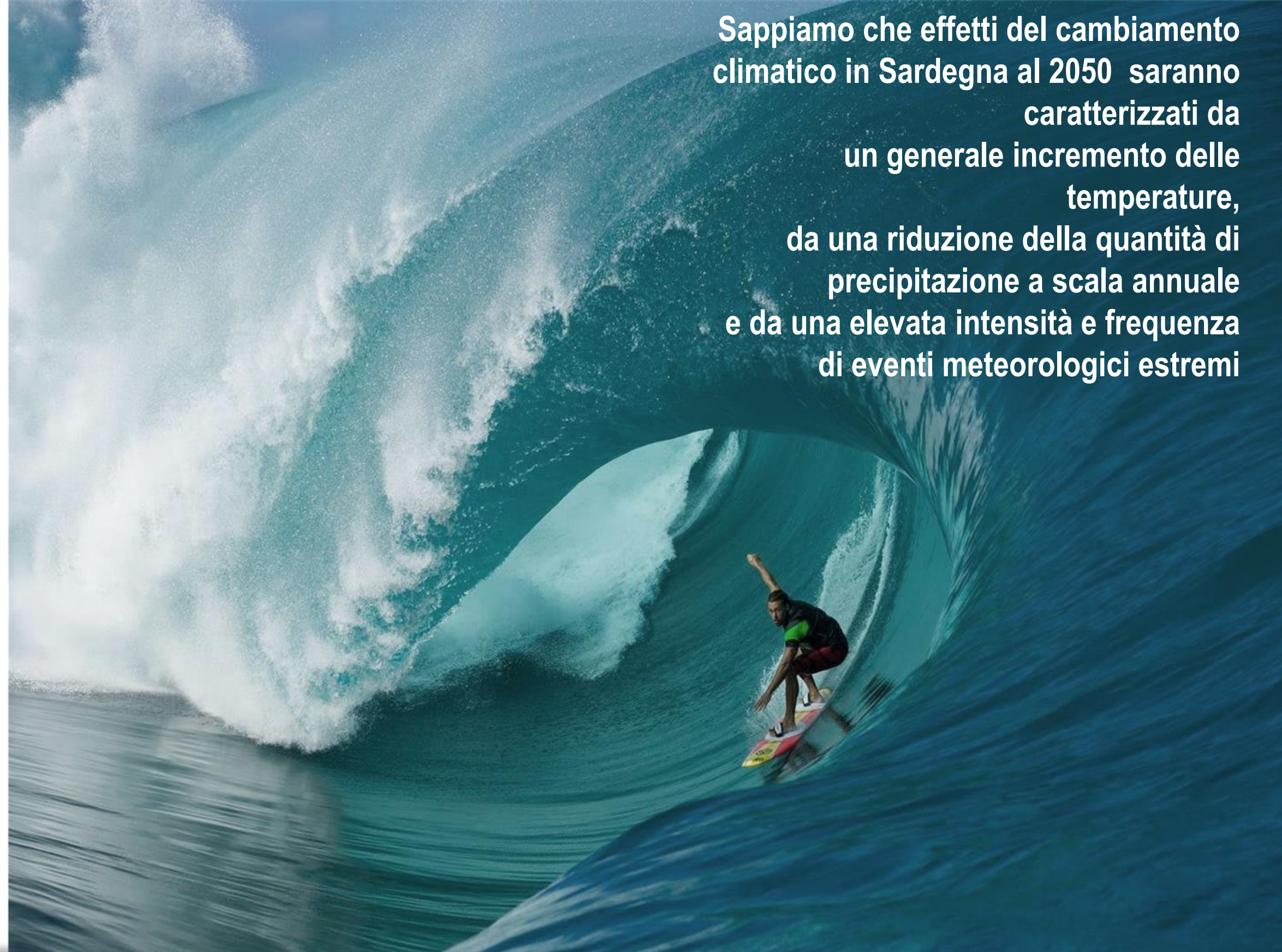


Strategia Regionale per lo Sviluppo Sostenibile & Strategia regionale per i Cambiamenti Climatici

La SRACC ci indica che un processo di integrazione dell'adattamento deve:

- **affrontare il tema del cambiamento climatico in un'ottica di sviluppo con un approccio positivo.** Ripensare i modelli economici e sociali in chiave di sviluppo sostenibile e integrare gli aspetti di mitigazione e di adattamento ai cambiamenti climatici nella programmazione e pianificazione regionale.
- **adottare un approccio locale nell'affrontare sfide globali, lavorare sulla consapevolezza e sull'educazione all'ambiente e alla sostenibilità, attivare le *partnership*, interpretare la sfida in positivo e non come una lotta già persa in partenza.**
- **costruire un sistema di governance coordinato tra strategia di adattamento e strategia di sviluppo sostenibile**

Sappiamo che effetti del cambiamento climatico in Sardegna al 2050 saranno caratterizzati da un generale incremento delle temperature, da una riduzione della quantità di precipitazione a scala annuale e da una elevata intensità e frequenza di eventi meteorologici estremi



REGIONE AUTONOMA
DE SARDIGNA
REGIONE AUTONOMA
DELLA SARDEGNA

COSTRUIAMO INSIEME
SARDEGNA 2030

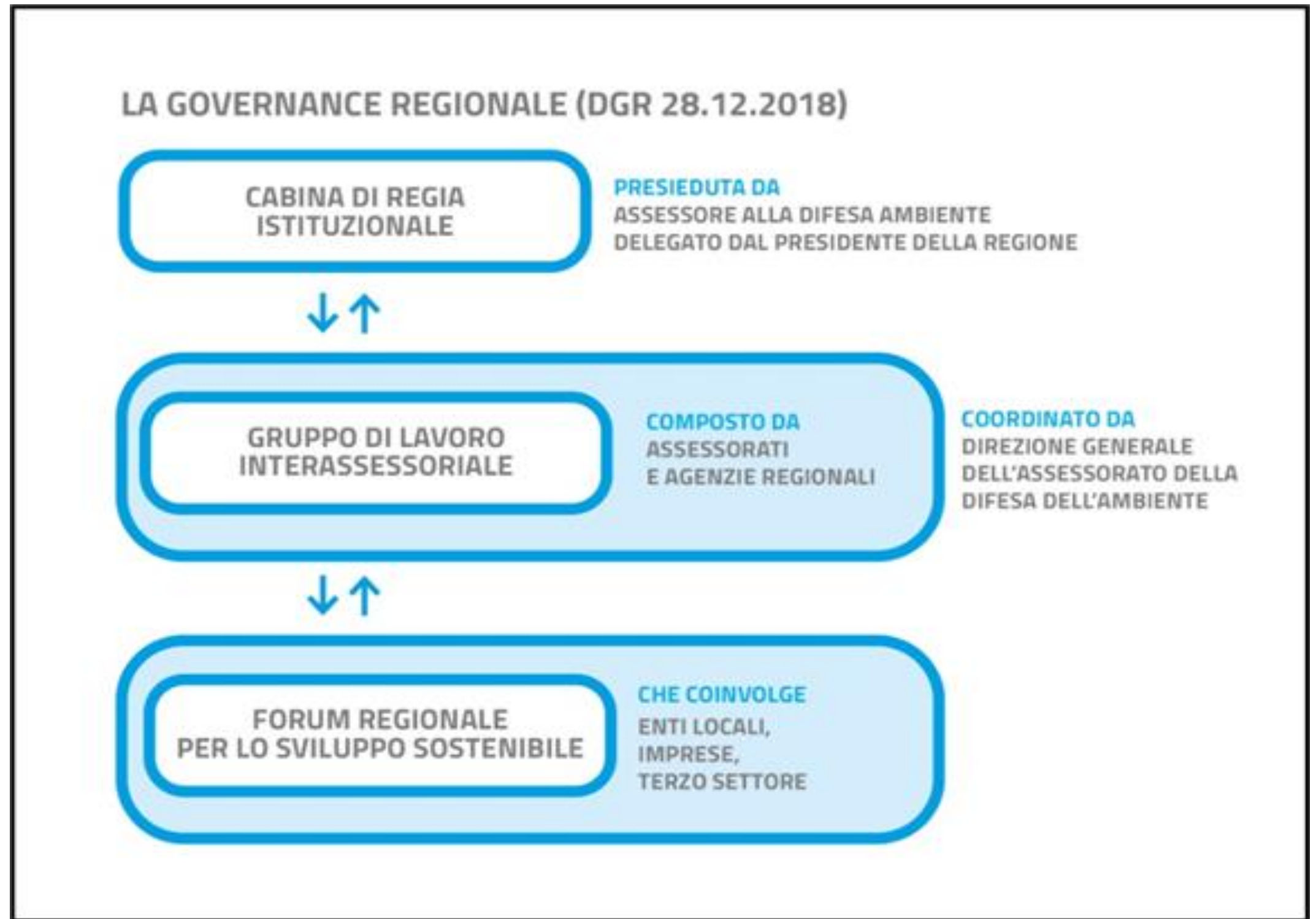




2018

DELIBERA DI GIUNTA REGIONALE

- Indirizzi strategici
- Governance
- Obiettivi e tempi
- Adozione accordo con Ministero



REGIONE AUTONOMA
DE SARDIGNA
REGIONE AUTONOMA
DELLA SARDEGNA

COSTRUIAMO INSIEME
SARDEGNA2030



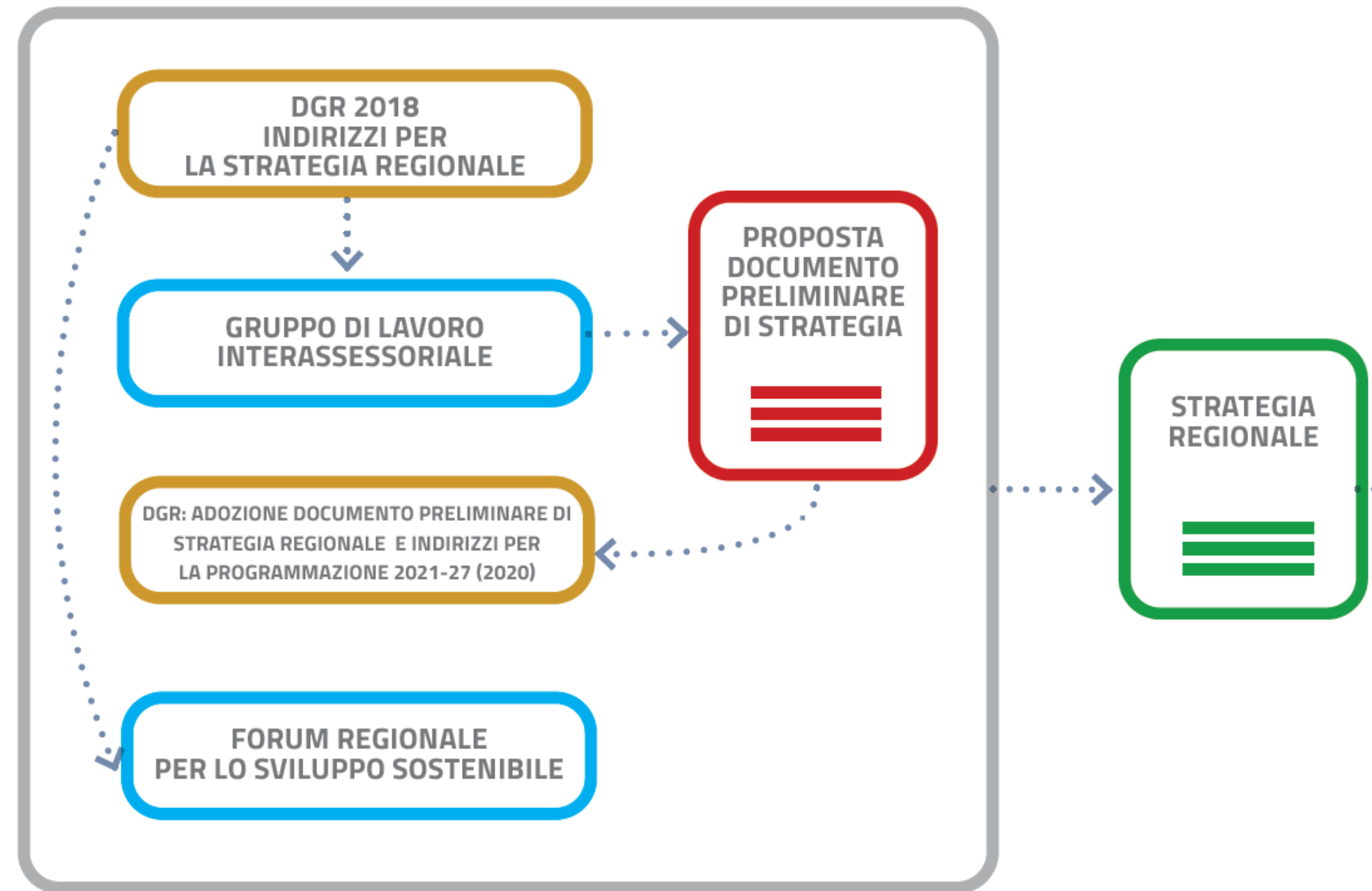


2020

DELIBERA DI GIUNTA REGIONALE

- Adozione proposta di Documento preliminare della Strategia
- Avvio processo di consultazione con il Forum Regionale per lo Sviluppo Sostenibile
- Indirizzi per la coerenza della programmazione FSE e FESR 2021-27 con la Strategia
- Indirizzi per coerenza della Valutazione Ambientale Strategica di Piani e Programmi con la Strategia

PROCESSO ELABORAZIONE STRATEGIA REGIONALE SVILUPPO SOSTENIBILE



REGIONE AUTONOMA
DE SARDIGNA
REGIONE AUTONOMA
DELLA SARDEGNA

**COSTRUIAMO INSIEME
SARDEGNA 2030**






COME LO ABBIAMO FATTO?



REGIONE AUTONOMA
DE SARDIGNA
REGIONE AUTONOMA
DELLA SARDEGNA

COSTRUIAMO INSIEME
SARDEGNA2030





**TRACCIARE RELAZIONI PER
COSTRUIRE INSIEME NUOVE
ROTTHE DI SOSTENIBILITÀ
SOCIALE, ECONOMICA,
AMBIENTALE, ISTITUZIONALE,
RELAZIONALE**

**ENTRIAMO NEL FUTURO CHE
VOGLIAMO,
OGGI!**

*Maria Lai, Errando
(courtesy Stazione dell'Arte)*





L'approccio partecipativo

Così come indicato dall'Agenda 2030, dalle direttive europee e ministeriali, il processo di definizione della SRSvS è **fondato sull'approccio partecipativo e la governance multi-attore e multi-livello**.

La partecipazione attiva e la *co-governance* del Sistema Regione costituiscono le leve per far dialogare quanto più possibile il sistema istituzionale, attivando un **costante confronto tra Assessorati e quindi tra diverse competenze per sviluppare l'intersectorialità dell'approccio**.

Principale strumento operativo è il **Gruppo di Lavoro Interassessoriale**.

Si è poi attivato il dialogo tra istituzioni in senso verticale e con tutti gli attori pubblici e privati territoriali, per pervenire ad una lettura delle dinamiche del territorio nella loro complessità e individuare percorsi virtuosi già radicati nel territorio.



REGIONE AUTONOMA
DE SARDIGNA
REGIONE AUTONOMA
DELLA SARDEGNA

**COSTRUIAMO INSIEME
SARDEGNA2030**



GRUPPO DI LAVORO INTERASSESSORIALE

4 laboratori in presenza
40 laboratori in videoconferenza
100 funzionari

Tutti gli Assessorati e gran parte delle Agenzie Regionali hanno partecipato con i propri referenti



Mappatura

- Piani di settore
- Regolamenti
- Finanziamenti erogati
- Dati del proprio settore di competenza

Attivatore

- Referente per tutte le competenze del proprio Assessorato
- Attivatori di processi di sostenibilità e approccio integrato

Definizione interventi

- Individuazione temi, obiettivi, azioni integrate, Piani e programmi da inserire nella Strategia

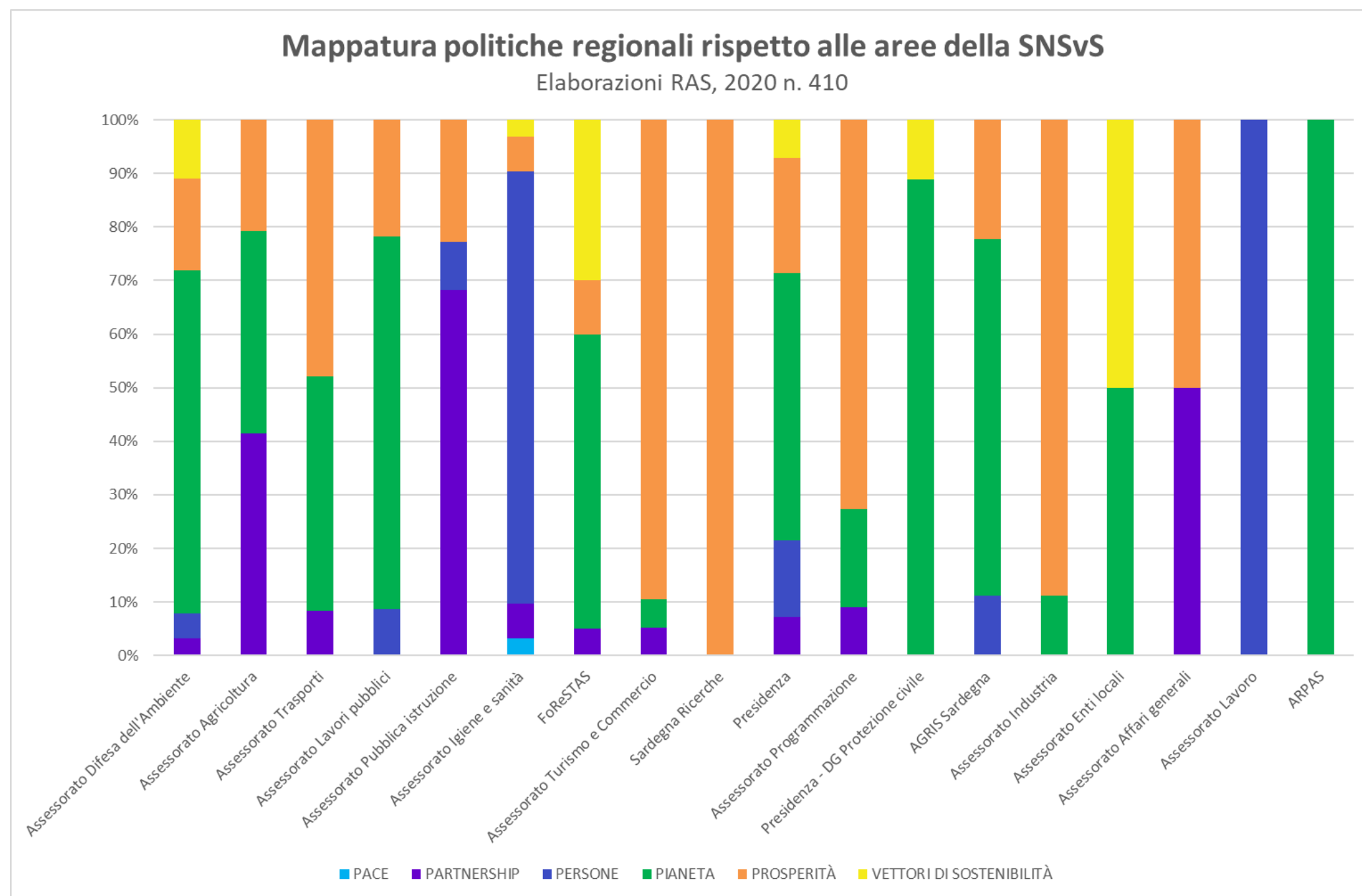


REGIONE AUTONOMA
DE SARDIGNA
REGIONE AUTONOMA
DELLA SARDEGNA

**COSTRUIAMO INSIEME
SARDEGNA 2030**



LA MAPPATURA



Durante la prima fase di **mappatura** sono stati coinvolti tutti gli Assessorati

regionali, la Presidenza e quattro Agenzie regionali.

E' stato così possibile **classificare oltre 400 misure che hanno contribuito alle cinque P della SNSvS**

(Persone, Pianeta, Prosperità, Pace, Partnership) e rispetto ai "Vettori di Sostenibilità".



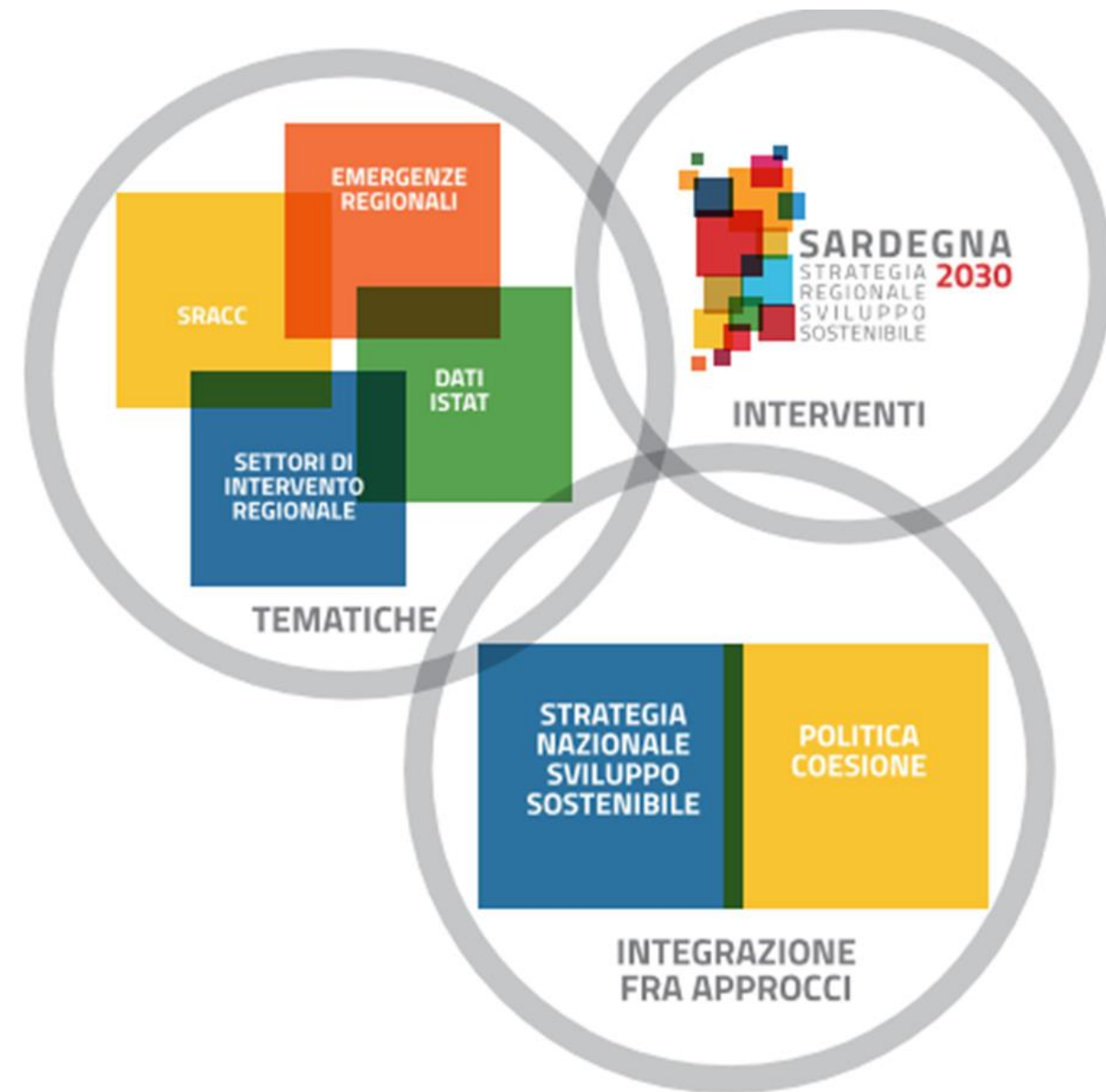
REGIONE AUTONOMA
DE SARDIGNA
REGIONE AUTONOMA
DELLA SARDEGNA

**COSTRUIAMO INSIEME
SARDEGNA2030**





SINERGIE PER L'ELABORAZIONE E L'ATTUAZIONE DELLA **STRATEGIA REGIONALE SVILUPPO SOSTENIBILE**



REGIONE AUTONOMA
DE SARDIGNA
REGIONE AUTONOMA
DELLA SARDEGNA

**COSTRUIAMO INSIEME
SARDEGNA2030**



I TEMI STRATEGICI

+ INTELLIGENTE SARDEGNA PIÙ INTELLIGENTE, INNOVATIVA E DIGITALIZZATA
CON UNA RAFFORZATA CAPACITÀ AMMINISTRATIVA E UNA MAGGIORE COMPETITIVITÀ
DEL SISTEMA PRODUTTIVO ORIENTATE ALL'INNOVAZIONE

+ VERDE SARDEGNA PIÙ VERDE PER LE PERSONE, LE IMPRESE E GLI ENTI
IMPEGNATA NELLA TUTELA DELLA BIODIVERSITÀ, NELL'AZIONE PER IL CLIMA,
NELLA TRANSIZIONE ENERGETICA E VERSO UN MODELLO DI ECONOMIA CIRCOLARE

+ CONNESSA SARDEGNA PIÙ CONNESSA E ACCESSIBILE
CON UNA EFFICIENTE RETE DIGITALE E DI MOBILITÀ PER IL COLLEGAMENTO E LA CONTINUITÀ DEI TERRITORI

+ SOCIALE SARDEGNA PIÙ SOCIALE, ISTRUITA E PROSPERA
PER UN BENESSERE DIFFUSO BASATO SU COMPETENZA, LAVORO, INCLUSIONE E SALUTE

+ VICINA SARDEGNA PIÙ VICINA AI CITTADINI, IDENTITARIA E ACCOGLIENTE
FONDATA SULLA CULTURA E LA VALORIZZAZIONE DEL PATRIMONIO STORICO, ARTISTICO E NATURALE



REGIONE AUTONOMA
DE SARDIGNA
REGIONE AUTONOMA
DELLA SARDEGNA

COSTRUIAMO INSIEME
SARDEGNA2030





Forum Regionale per lo Sviluppo Sostenibile: i valori

I valori del Forum Sardegna2030

PARTECIPAZIONE E INCLUSIONE

la sostenibilità si basa sull'attivazione della dimensione locale, livello in cui è possibile definire una Strategia di Sviluppo Sostenibile in grado di riflettere gli effettivi bisogni e le opportunità specifiche del territorio. Diventa fondamentale che gli attori locali possano partecipare attivamente alla definizione e attuazione delle politiche di sviluppo, confrontarsi su esperienze, idee e assumere impegni di miglioramento, al di là degli stati sociali, dell'istruzione, del genere, dell'età e delle condizioni di salute. In questo modo gli attori locali diventano protagonisti della valorizzazione, dell'uso sostenibile e della protezione delle risorse economiche, sociali e ambientali condivise. A tal fine le attività del Forum verranno svolte utilizzando tutti gli strumenti disponibili *online* ed in presenza per garantire massima accessibilità, benessere e minimizzazione dell'impatto ambientale.

CIRCOLARITÀ

la sostenibilità orienta il comportamento di ogni essere umano, parte di un più ampio sistema ecologico, ad usufruire delle sue risorse naturali e dei suoi servizi ecosistemici nel rispetto e nella cura delle regole di funzionamento, dei limiti fisici, biologici e climatici, riducendo al minimo l'uso delle materie prime e massimizzando il riutilizzo di prodotti o loro parti e riciclando le materie prime.

ETICA E GIUSTIZIA

la sostenibilità impegna tutti gli attori dei diversi livelli interessati (Regione, Enti locali, Associazioni, Cittadini, Imprese profit e no profit, Ricerca, ecc.) a sviluppare azioni orientate alla creazione di società più giuste e inclusive, fondate su istituzioni solide e aperte alla partecipazione attiva dei cittadini alla vita democratica, capaci di soddisfare in modo equo e duraturo i bisogni delle comunità.

RESPONSABILITÀ PER IL BENE COMUNE

la sostenibilità presuppone un atto di responsabilità che impegna in prima persona tutti gli attori dei diversi livelli interessati (Stato, Regione, Enti locali, Associazioni, Cittadini, Imprese profit e no profit, Ricerca, ecc.) a operare scelte economiche, ambientali e sociali orientate alla cura e al rispetto dei beni comuni, capaci di bilanciare l'approvvigionamento e l'utilizzo delle risorse nel tempo e di assicurare l'equità intergenerazionale e il rispetto dei diritti umani delle generazioni attuali e di quelle future.

TRASPARENZA E COERENZA

la sostenibilità necessita di una *governance* efficace che impegna tutti gli attori dei diversi livelli interessati (Stato, Regione, Enti locali, Associazioni, Cittadini, Imprese profit e no profit, Ricerca, ecc.) a coordinarsi, cooperare e supportarsi per definire, guidare e implementare strategie comuni e politiche integrate di sviluppo economico, sociale e ambientale, rendendo coerenti gli obiettivi, le risorse e gli sforzi collettivi e garantendo trasparenza sui processi attivati e sui loro risultati.

EFFICACIA

le politiche pubbliche devono essere efficaci e tempestive, produrre risultati misurabili con appositi indicatori riconosciuti rispetto ad obiettivi chiari e definiti, basati sulla valutazione delle lezioni apprese dalle esperienze passate. L'interazione costruttiva con le comunità migliora la qualità delle scelte pubbliche, coinvolgendo gli attori locali nell'analisi delle problematiche, nella soluzione dei problemi, nell'assunzione di decisioni e nella loro realizzazione.

Il Forum è il luogo di incontro tra le istituzioni, il mondo delle imprese, il terzo settore.

Il percorso è stato attuato all'insegna dei valori di: **partecipazione e inclusione, responsabilità, trasparenza e coerenza, efficacia, etica e giustizia, circolarità.**

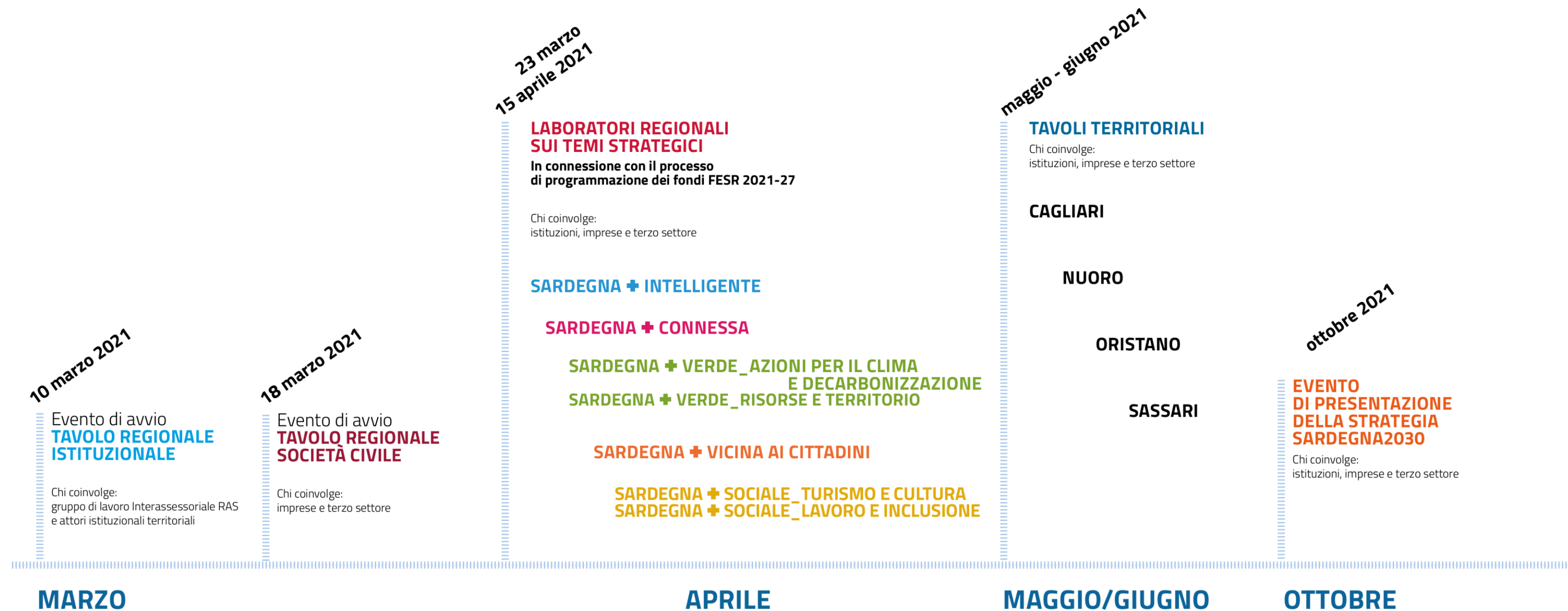


REGIONE AUTONOMA
DE SARDIGNA
REGIONE AUTONOMA
DELLA SARDEGNA

COSTRUIAMO INSIEME
SARDEGNA2030



Forum Regionale per lo Sviluppo Sostenibile: la *roadmap*



REGIONE AUTONOMA
DE SARDIGNA
REGIONE AUTONOMA
DELLA SARDEGNA

COSTRUIAMO INSIEME
SARDEGNA2030



Forum Regionale per lo Sviluppo Sostenibile

Processo realizzato in connessione con il processo di programmazione dei fondi europei 2021-2027



**Forum Regionale
per lo Sviluppo
Sostenibile**

**Laboratorio tematico
Sardegna più intelligente**

23 marzo 2021 ore 9.30-13.00

Forum Regionale Sostenibile www.sardegnaprogrammazione.it



Laboratorio Tematico Sardegna +Connessa

Incontro di Partenariato Regionale FESR 2021-2027

L'Obiettivo di Policy Sardegna +Connessa nella Programmazione FESR 2021-2027
Marco Naseddu, Centro Regionale di Programmazione

25 Marzo 2021

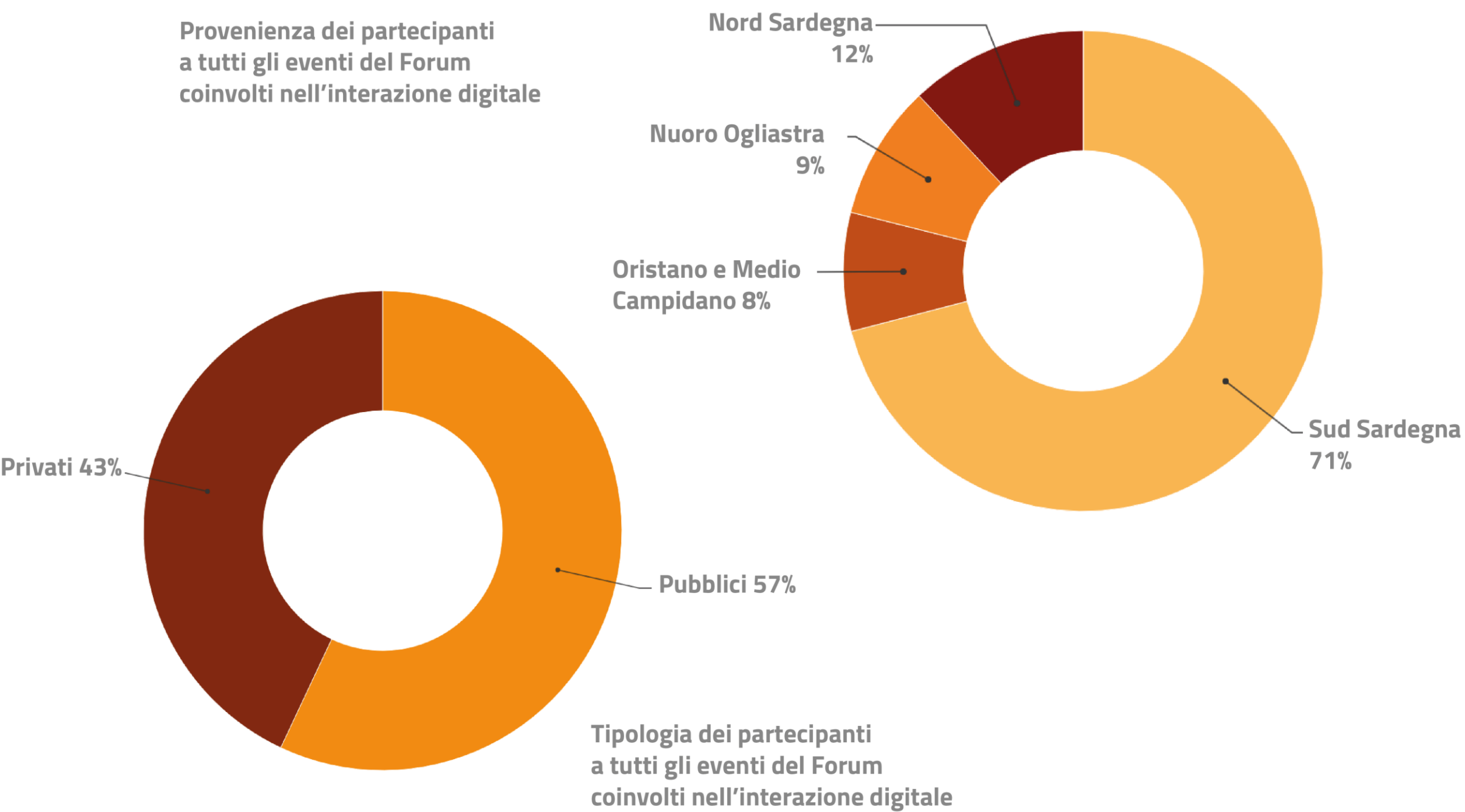


REGIONE AUTONOMA
DE SARDIGNA
REGIONE AUTONOMA
DELLA SARDEGNA

**COSTRUIAMO INSIEME
SARDEGNA2030**



Forum Regionale per lo Sviluppo Sostenibile: chi ha partecipato fino ad ora



Forum Regionale per lo Sviluppo Sostenibile

Al **Forum** hanno partecipato **oltre 3300 persone**, provenienti da PA, imprese, associazioni, terzo settore, fornendo un ricco contributo e alimentando un proficuo dibattito.

Il processo di **valorizzazione dei contributi** ha portato all'integrazione del Documento preliminare con il seguente risultato:

	Obiettivi strategici	Linee di intervento	Azioni
documento preliminare	36	82	400
documento finale	34	104	571



REGIONE AUTONOMA
DE SARDIGNA
REGIONE AUTONOMA
DELLA SARDEGNA

COSTRUIAMO INSIEME
SARDEGNA2030





I CONTENUTI E L'ATTUAZIONE



REGIONE AUTONOMA
DE SARDIGNA
REGIONE AUTONOMA
DELLA SARDEGNA

COSTRUIAMO INSIEME
SARDEGNA2030



+ INTELLIGENTE

SARDEGNA PIÙ INTELLIGENTE, INNOVATIVA E DIGITALIZZATA

1. RAFFORZARE L'EFFICIENZA AMMINISTRATIVA E IL DIALOGO TRA ISTITUZIONI, CITTADINI E *STAKEHOLDERS* ATTRAVERSO L'INNOVAZIONE DELLA PA
2. RAFFORZARE LA COMPETITIVITÀ DELLE IMPRESE FACILITANDO I PROCESSI DI INNOVAZIONE ORGANIZZATIVI E DI PRODOTTO SOSTENIBILI
3. SOSTENERE LA RICERCA E LO SVILUPPO E FAVORIRE LA CONNESSIONE FRA IMPRESE, CENTRI DI RICERCA, UNIVERSITÀ E ISTITUTI DI ISTRUZIONE SUPERIORE
4. MIGLIORARE L'ACCESSIBILITÀ DIGITALE E RAFFORZARE L'OFFERTA DI SERVIZI PUBBLICI FORNITI IN MODALITÀ DIGITALE

Agenda 2030



Strategia Nazionale Sviluppo Sostenibile



+ VERDE

SARDEGNA PIÙ VERDE, ECOLOGICA E RESILIENTE

1. CONSERVARE LA BIODIVERSITÀ, RIPRISTINARE E VALORIZZARE I SERVIZI ECOSISTEMICI
2. MIGLIORARE LA PRODUZIONE, QUALITÀ E SOSTENIBILITÀ DEI PRODOTTI AGRICOLI, ZOOTECNICI ED ITTICI ED EFFICIENTARE LA FILIERA
3. PROMUOVERE IL BENESSERE E LA SALUTE UMANA CORRELATI AL RISANAMENTO AMBIENTALE DI SUOLO, ARIA E ACQUA
4. MIGLIORARE LA GESTIONE DELLE RISORSE IDRICHE ANCHE AL FINE DI CONTENERE L'ESPOSIZIONE AL RISCHIO SICCITÀ E ONDATE DI CALORE
5. RIDURRE LA PRODUZIONE E REALIZZARE LA GESTIONE INTEGRATA DEI RIFIUTI
6. PROMUOVERE LA PRODUZIONE ED IL CONSUMO RESPONSABILE

Agenda 2030



7. REALIZZARE IL TURISMO SOSTENIBILE PER LO SVILUPPO SOCIOECONOMICO E LA TUTELA DELLA CULTURA E DELLA BIODIVERSITÀ
8. GARANTIRE UNA GESTIONE SOSTENIBILE DELLA FASCIA COSTIERA E DELLO SPAZIO MARITTIMO
9. RIDURRE L'ESPOSIZIONE AL RISCHIO FRANE E ALLUVIONI
10. MIGLIORARE IL SISTEMA DI PREVENZIONE E DI GESTIONE DEGLI INCENDI
11. RENDERE GLI STRUMENTI DI PIANIFICAZIONE COERENTI CON LE POLITICHE DI ADATTAMENTO AI CAMBIAMENTI CLIMATICI
12. DECARBONIZZARE L'ECONOMIA DELLE ATTIVITÀ UMANE ATTRAVERSO UN MAGGIORE EFFICIENTAMENTO DEI SISTEMI ENERGETICI
13. DECARBONIZZARE L'ECONOMIA DELLE ATTIVITÀ PRODUTTIVE

Strategia Nazionale Sviluppo Sostenibile



SARDEGNA
STRATEGIA
REGIONALE
SVILUPPO
SOSTENIBILE

+ SOCIALE

SARDEGNA PIÙ SOCIALE, ISTRUITA E PROSPERA

1. RIDURRE LA DISOCCUPAZIONE, MIGLIORARE L'ACCESSO ALL'OCCUPAZIONE DI QUALITÀ E PROMUOVERE LE OCCASIONI DI LAVORO AUTONOMO
2. CREARE OPPORTUNITÀ LAVORATIVE E SERVIZI ALLA POPOLAZIONE NELLE ZONE RURALI PER UN BENESSERE DIFFUSO
3. RIDURRE LA DISPERSIONE E L'ABBANDONO SCOLASTICO E PROMUOVERE L'INNALZAMENTO DELLE COMPETENZE DEI GIOVANI
4. MIGLIORARE LA FUNZIONALITÀ E SICUREZZA DEGLI EDIFICI SCOLASTICI E L'INNOVAZIONE DELLA DIDATTICA
5. GARANTIRE LA CURA DELLA SALUTE E L'ACCESSO PER TUTTI A SERVIZI SANITARI DI QUALITÀ
6. RIDURRE IL DIVARIO DI GENERE, INCENTIVARE L'INCLUSIONE ATTIVA, LE PARI OPPORTUNITÀ E L'OCCUPABILITÀ
7. RIDURRE LA POVERTÀ, PROMUOVERE L'INTEGRAZIONE SOCIALE DELLE PERSONE A RISCHIO DI POVERTÀ O DI ESCLUSIONE SOCIALE
8. GARANTIRE AMBIENTI DI LAVORO SANI E ADEGUATI
9. VALORIZZARE, CONSERVARE E GARANTIRE LA FRUIBILITÀ DEGLI ATTRATTORI CULTURALI, IDENTITARI E NATURALI

Agenda 2030



Strategia Nazionale Sviluppo Sostenibile



+ VICINA

SARDEGNA PIÙ VICINA AI CITTADINI, IDENTITARIA E ACCOGLIENTE

1. MIGLIORARE LA GOVERNANCE PER LO SVILUPPO SOSTENIBILE TERRITORIALE
2. COMUNICARE, EDUCARE, SENSIBILIZZARE ALLO SVILUPPO SOSTENIBILE
3. TUTELARE E VALORIZZARE IL PAESAGGIO REGIONALE
4. ASSICURARE LEGALITÀ E GIUSTIZIA

Agenda 2030



Strategia Nazionale Sviluppo Sostenibile





QUALCHE NUMERO DELLA STRATEGIA

5

temi

34

obiettivi strategici

102

linee di intervento

571

azioni

102

indicatori

41

target



REGIONE AUTONOMA
DE SARDIGNA
REGIONE AUTONOMA
DELLA SARDEGNA

COSTRUIAMO INSIEME
SARDEGNA2030






+ SOCIALE

SARDEGNA PIÙ SOCIALE, ISTRUITA E PROSPERA

LAVORO	SALUTE	EQUITÀ	COMPETENZE
INCLUSIONE SOCIALE	BENESSERE	EGUAGLIANZA	GENERE

POSIZIONAMENTO ATTUALE E TARGET PER SARDEGNA 2030

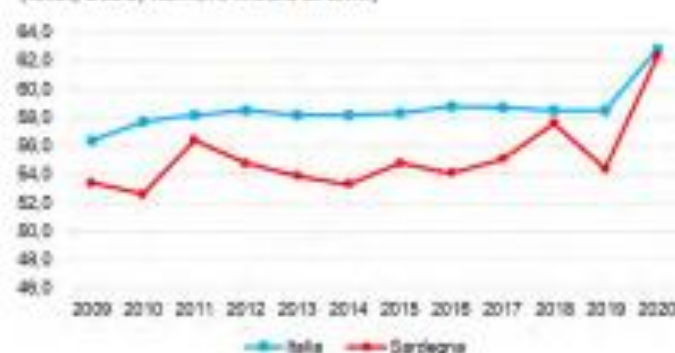
Tasso di occupazione (20-64 anni) (Istat, 2020, %)



Giovani che non lavorano e non studiano (NEET) (15-29 anni) (Istat, 2019, %)



Speranza di vita in buona salute alla nascita (Istat, 2020, numero medio di anni)

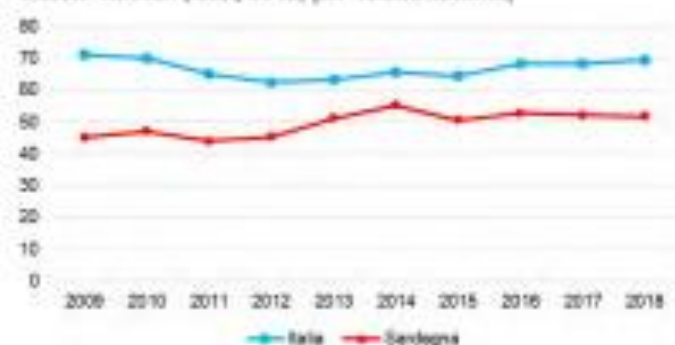


PER UN BENESSERE DIFFUSO BASATO SU SALUTE, FORMAZIONE, COMPETENZE E LAVORO

L'analisi dei dati statistici ci fornisce una immagine della Sardegna in grave disagio sul fronte della disoccupazione e della dispersione scolastica. Registriamo, inoltre, elevate carenze sul raggiungimento di competenze di base dei nostri giovani e alte percentuali di giovani che non lavorano e non studiano. Per questo,

gli interventi attivati e quelli in programma sono di fondamentale importanza per la ripresa dalla pandemia e raggiungere traguardi ambiziosi quanto necessari per la Sardegna. Nonostante il sistema sanitario sardo registri trend in miglioramento restano ancora importanti bisogni di salute da soddisfare.

Posti letto nei presidi residenziali socio-assistenziali e socio-sanitari (Istat, 2018, per 10.000 abitanti)



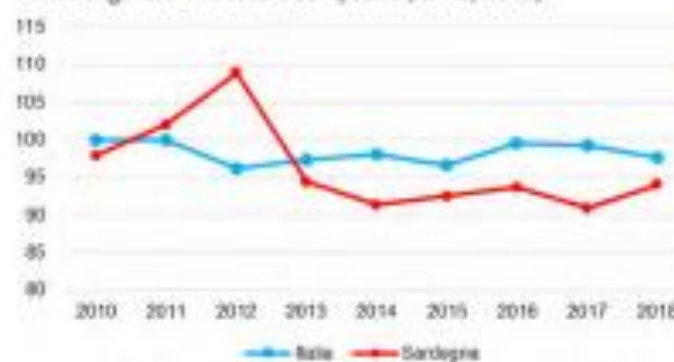
+ SOCIALE

SARDEGNA PIÙ SOCIALE, ISTRUITA E PROSPERA

SOLIDARIETÀ	CULTURA	CONSAPEVOLEZZA
SICUREZZA	CONOSCENZA	QUALITÀ DELLA VITA

POSIZIONAMENTO ATTUALE E TARGET PER SARDEGNA 2030

Parità di genere-indicatore composito (ASviS, 2018)

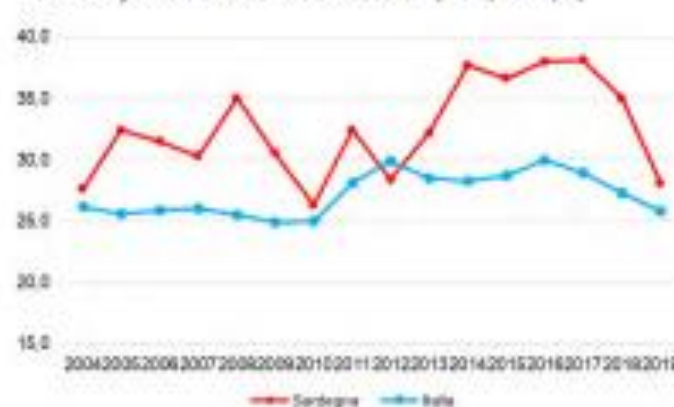


PER UN BENESSERE DIFFUSO BASATO SU INCLUSIONE SOCIALE, EGUAGLIANZA E CULTURA

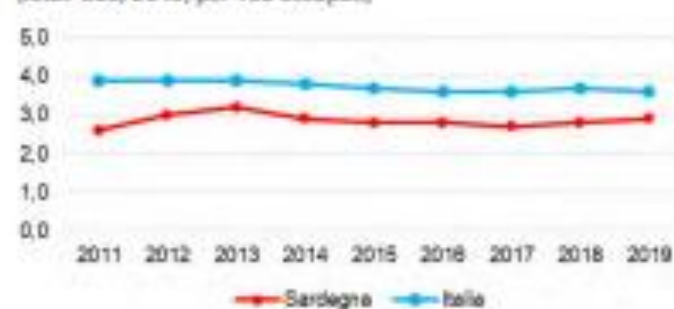
Negli ultimi anni la Sardegna non solo ha registrato dati molto negativi rispetto alla percentuale di popolazione che vive in condizioni di povertà ed esclusione sociale ma ha anche rafforzato lo scostamento rispetto ai trend nazionali: questo è quanto fornito dai dati attualmente disponibili che tuttavia non tengono ancora conto dell'effetto della pandemia da Covid-2019. Dati parimenti negativi emergono dall'analisi degli indicatori sulla parità di genere, sia in termini di occupazione che di disuguaglianza nel reddito netto.

E' evidente come questi temi rappresentino un pilastro centrale per la Sardegna che vogliamo nel 2030. Si riporta il grafico dell'indicatore composito elaborato da ASviS che aggrega alcuni indicatori elementari tra cui rapporto di femminilizzazione dell'imprenditorialità, quota di donne elette nei Consigli Regionali, rapporto tra i tassi di occupazione (25-49 anni) delle donne con i figli in età prescolare e delle donne senza figli.

Rischio di povertà o di esclusione sociale (Istat, 2019, %)



Occupazione culturale e creativa (Istat-BES, 2019, per 100 occupati)



Per ciascun tema strategico:

- è stata approfondita la situazione regionale, sia attraverso i dati ISTAT che attraverso gli Assessorati e Agenzie Competenti, i piani/programmi, il Forum
- sono stati definiti i Target per il 2030.

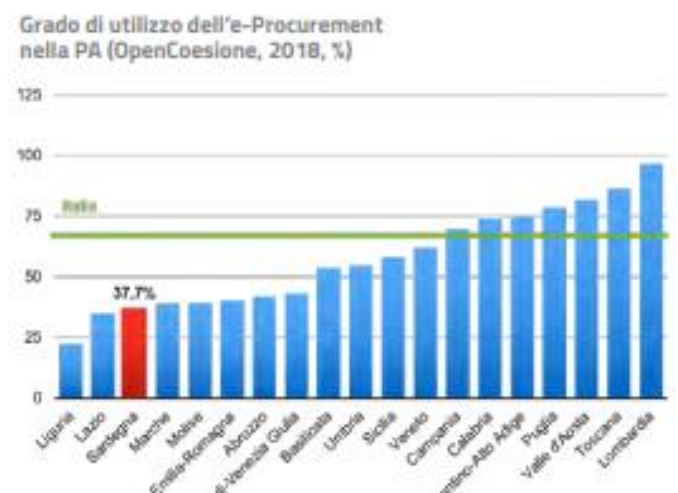
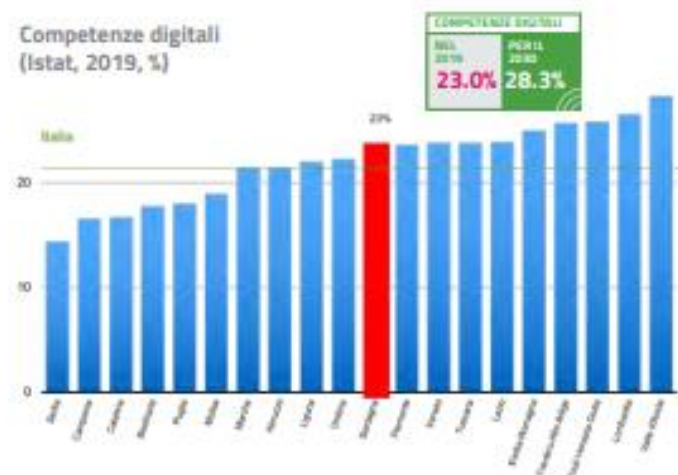
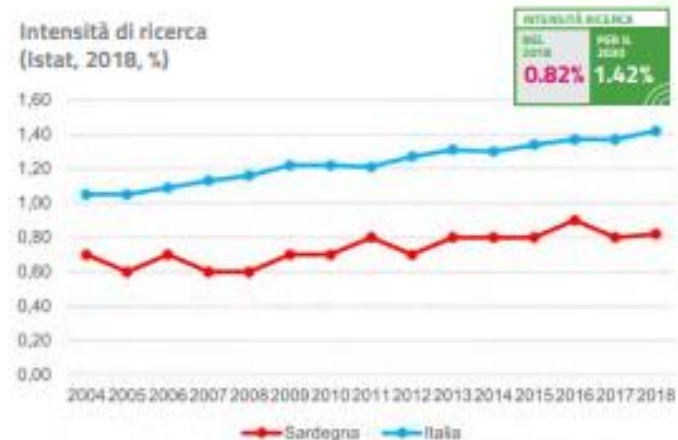


+ INTELLIGENTE

SARDEGNA PIÙ INTELLIGENTE, INNOVATIVA, DIGITALIZZATA



POSIZIONAMENTO ATTUALE E TARGET PER SARDEGNA 2030



UNA SARDEGNA PIÙ INTELLIGENTE CON UNA RAFFORZATA CAPACITÀ AMMINISTRATIVA E UNA MAGGIORE COMPETITIVITÀ DEL SISTEMA PRODUTTIVO ORIENTATE ALL'INNOVAZIONE

L'analisi dei dati regionali ha evidenziato aspetti contrastanti: una connettività territoriale relativamente avanzata, sia nelle imprese che nelle famiglie, controbilanciata da bassi tassi di ricerca e di valore aggiunto prodotto nelle imprese. L'indicatore che misura l'intensità di ricerca, in particolare, risulta significativamente inferiore a quello nazionale (0,82% contro 1,42%), così come sono più basse la quota di ricercatori a tempo pieno e i lavoratori della conoscenza: rispettivamente il 49% e l'1,6% in meno del livello italiano. **Sardegna 2030 si pone l'obiettivo di**

raggiungere il valore di 1,42% di intensità di ricerca. Sul fronte della ricerca applicata e dello sviluppo di attività innovative relative ai prodotti e ai processi nelle imprese, emerge una diffusione significativamente inferiore nelle aziende sarde, con il 44,2% del totale, contro il 55,6% del livello nazionale. In tal senso, la Strategia si prefigge di **raggiungere il target medio nazionale del 55,6% entro il 2030.** Per quanto riguarda il grado di utilizzo dell'e-procurement nelle PA, si riscontra un dato regionale ben al di sotto di quello medio nazionale.

+ INTELLIGENTE

OBIETTIVO STRATEGICO

LINEE DI INTERVENTO

1. RAFFORZARE L'EFFICIENZA AMMINISTRATIVA E IL DIALOGO TRA ISTITUZIONI, CITTADINI E STAKEHOLDERS ATTRAVERSO L'INNOVAZIONE DELLA PA



- 1.1 Semplificazione del linguaggio e delle procedure anche attraverso la digitalizzazione
- 1.2 Accrescimento delle competenze della PA
- 1.3 Introduzione di politiche integrate attraverso modalità collaborative ed omogenee nel design di politiche e servizi digitali
- 1.4 Accrescimento della capacità di misurazione, monitoraggio e valutazione dell'impatto delle politiche regionali

2. RAFFORZARE LA COMPETITIVITÀ DELLE IMPRESE FACILITANDO I PROCESSI DI INNOVAZIONE ORGANIZZATIVI E DI PRODOTTO SOSTENIBILI



- 2.1 Implementazione di percorsi di formazione nel campo tecnologico e dell'innovazione organizzativa delle imprese
- 2.2 Potenziamento dei servizi di accompagnamento alle micro/piccole/medie imprese nonché di supporto delle nuove
- 2.3 Stimolo del mercato dell'innovazione delle imprese con nuove tipologie di bandi semplificati e nuovi strumenti finanziari

3. SOSTENERE LA RICERCA E LO SVILUPPO E FAVORIRE LA CONNESSIONE FRA IMPRESE, CENTRI DI RICERCA, UNIVERSITÀ E ISTITUTI DI ISTRUZIONE SUPERIORE



- 3.1 Attivazione di percorsi di incontro fra le imprese e il mondo della ricerca al fine di allineare conoscenza scientifica e competitività
- 3.2 Supporto della ricerca nella valorizzazione, promozione e fruizione del patrimonio storico/culturale (es. siti archeologici)
- 3.3 Creazione di think tanks, centri di ricerca e poli innovativi e inclusivi

4. MIGLIORARE L'ACCESSIBILITÀ DIGITALE E RAFFORZARE L'OFFERTA DI SERVIZI PUBBLICI FORNITI IN MODALITÀ DIGITALE



- 4.1 Promozione di azioni volte ai cittadini, alle imprese e alle amministrazioni pubbliche (comprese le scuole) al fine di cogliere i vantaggi della digitalizzazione
- 4.2 Interventi volti a ridurre il divario digitale
- 4.3 Rafforzamento dell'applicazione dell'Agenda Digitale

Per ciascun tema strategico:

- è stata approfondita la situazione regionale, sia attraverso i dati ISTAT che attraverso gli Assessorati e Agenzie Competenti, i piani/programmi, il Forum
- sono stati definiti i Target per il 2030.



+ VERDE



+ VERDE



Per ciascun tema strategico:

- sono stati individuati gli obiettivi da perseguire entro il 2030, utilizzando un approccio integrato tra settori;
- Obiettivi e linee di intervento sono coerenti con l'approccio Agenda 2030 e con la Strategia Nazionale di sviluppo sostenibile.



COSTRUIAMO INSIEME
SARDEGNA2030





Tema Strategico SARDEGNA + CONNESSA

OBIETTIVO STRATEGICO	LINEE DI INTERVENTO	AZIONI PROPOSTE PER L'ATTUAZIONE DELLA STRATEGIA REGIONALE PER LO SVILUPPO SOSTENIBILE
----------------------	---------------------	--

2. RAFFORZARE LA MOBILITÀ SOSTENIBILE PUBBLICA E PRIVATA

CORRELAZIONE

AGENDA 2030



STRATEGIA NAZIONALE PER LO SVILUPPO SOSTENIBILE

- PERSONE** Promuovere la salute e il benessere
- PIANETA**
 - Garantire una gestione sostenibile delle risorse naturali
 - Rigenerare le città, garantire l'accessibilità e assicurare la sostenibilità delle connessioni
- PROSPERITÀ** Decarbonizzare l'economia
- PARTNERSHIP** Ambiente, cambiamenti climatici ed energia per lo sviluppo
- PACE** Assicurare legalità e giustizia

PROGRAMMA REGIONALE DI SVILUPPO 2020-2024

- ID7** Identità dell'insularità

2.2 INCENTIVI PER LA MOBILITÀ ALTERNATIVA IN AMBITO URBANO ED EXTRAURBANO

- Interventi sulle sezioni stradali e del verde pubblico a favore della pedonalità e mobilità lenta
- Realizzazione di corridoi verdi (percorsi attrezzati a verde per incentivare l'utilizzo della mobilità pedonale) per la mobilità urbana ed extraurbana
- Interventi a sostegno delle iniziative di "Piedibus" per l'accompagnamento a piedi delle scolaresche
- Realizzazione di piste ciclabili per la mobilità urbana ed extraurbana, di connessione fra piccoli centri anche in attuazione al Piano regionale della mobilità ciclistica della Sardegna
- Installazione di pacchetti e servizi per la mobilità ciclabile in prossimità dei centri intermodali, stazioni ferroviarie, uffici pubblici e altri centri di erogazione di servizi alla cittadinanza
- Installazione supporti per il trasporto delle bici nei mezzi di TPL
- Incentivi per incrementare il numero delle biciclette per gli enti pubblici, privati e per i cittadini
- Interventi a sostegno dello sviluppo e dell'utilizzo di sistemi di bike sharing (infrastrutture di supporto, buoni spesa per la sperimentazione del servizio da parte della cittadinanza e delle aziende)
- Interventi a sostegno dello sviluppo e dell'utilizzo di sistemi di Car sharing e di Bus sharing
- Interventi a sostegno delle iniziative di "Bicibus" per l'accompagnamento delle scolaresche
- Interventi a sostegno della diffusione dell'utilizzo di sistemi di Car pooling per la condivisione dell'auto privata per gli spostamenti pendolari
- Acquisto di software per la pianificazione dei servizi di TPL a chiamata
- Acquisto delle infrastrutture tecnologiche di supporto per l'allestimento dei mezzi di TPL
- Realizzazione di piste e altre infrastrutture di supporto dedicate alla mobilità alternativa
- Realizzazione di campagne di sensibilizzazione per la mobilità sostenibile
- Interventi di formazione sul mobility management ed altre misure funzionali all'istituzione della figura del mobility manager in aziende ed uffici pubblici
- Ampliamento e accessibilità della rete sentierista e della ippovie anche attraverso l'attuazione della Rete Escursionistica della Sardegna (RES) e dei sentieri della Rete Ippoviaria della Sardegna (RIS) connessi ai percorsi pedonali e ciclabili urbani ed extraurbani
- Creazione di percorsi per la mobilità alternativa per la valorizzazione degli attrattori naturali e culturali

2.3 NUOVI SISTEMI DI LOGISTICA E MOBILITÀ SOSTENIBILE DELLE MERCI

- Realizzazione di piani operativi di logistica urbana
- Sviluppo di soluzioni tecnologiche innovative per la logistica urbana
- Ottimizzazione dei sistemi di gestione dei processi logistici

2.4 NUOVE STRATEGIE E STRUMENTI DI GESTIONE SOSTENIBILE DELLA DOMANDA DI MOBILITÀ

- Incentivi per lo smart working anche al fine di ridurre le esigenze di mobilità e limitare la congestione del traffico
- Potenziamento gestione degli orari di apertura di scuole, uffici, attività commerciali al fine di distribuire la domanda di trasporto in maniera più omogenea nella giornata tipo
- Azioni volte all'introduzione di ZTL, zone 30 km/h, isole pedonali e pratiche di urbanismo tattico
- Introduzione di sistemi innovativi per il monitoraggio delle infrastrutture di trasporto ai fini della sicurezza stradale

Dettaglio per Obiettivo strategico

AZIONI

- individuate per rispondere alla esigenza di dare concretezza, di visualizzare il risultato, di inserirle nelle procedure/programmi in corso o previsti
- elenco indicativo, non pensato per essere esaustivo o onnicomprensivo
- elenco che vede la Regione e gli Enti pubblici protagonisti
- da completare con le azioni degli altri attori

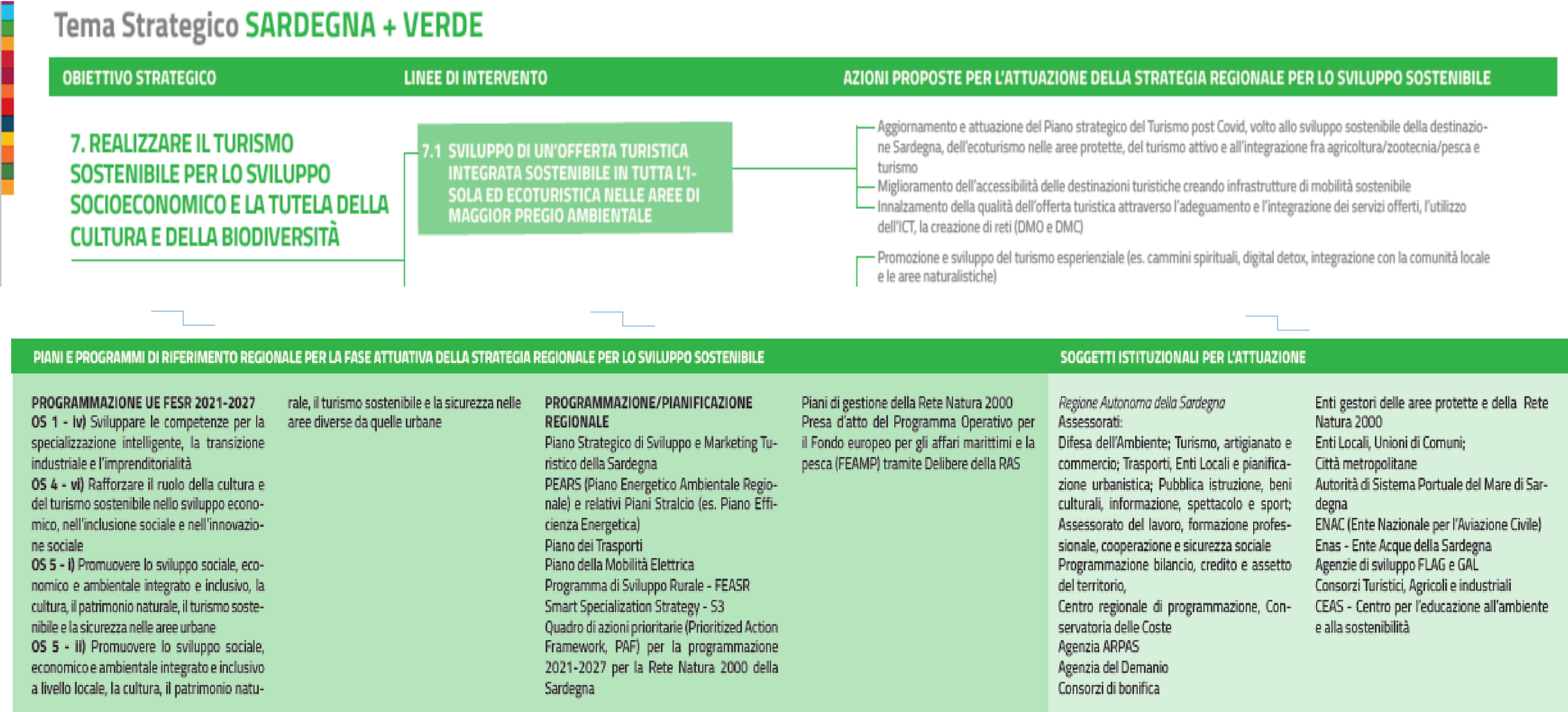


Dettaglio per ciascun Obiettivo strategico:

ATTUAZIONE

Abbiamo iniziato a segnare i passi per la fase attuativa:

- individuati gli obiettivi specifici del Programma FESR e FSE+ coerenti e da attivare per il finanziamento delle azioni
- individuati le Strategie regionali con le quali attivare sinergie e i Piani e Programmi, anche di matrice nazionale ma di riferimento regionali da considerare in fase di attuazione
- identificati i principali soggetti istituzionali ed Enti di riferimento, responsabili e/o da coinvolgere per l'attuazione





MATRICE DEGLI INDICATORI E DEI TARGET PER SARDEGNA 2030

OBIETTIVI STRATEGICI	INDICATORI	DATO ATTUALE	TARGET PER IL 2030	Fonte
1. Rafforzare l'efficienza amministrativa e il dialogo tra istituzioni, cittadini e stakeholders attraverso l'innovazione della PA	Grado di utilizzo dell'e-procurement nella PA	37,7% (2018)		OpenCoesione
2. Rafforzare la competitività delle imprese facilitando i processi di innovazione organizzativi e di prodotto sostenibili	Imprese con attività innovative di prodotto e/o processo (per 100 imprese)	44,2% (2018)	55,6% (media nazionale)	Istat
	Lavoratori della conoscenza	17,9% (2019)	18,2% (media nazionale)	Istat
	Imprese con almeno 10 addetti che hanno un sito Web/ home page o almeno una pagina su Internet	58,4% (2020)		Istat
	Certificazioni ambientali e sociali	14% (2019)		Accredia
3. Sostenere la ricerca e lo sviluppo e favorire la connessione fra imprese, centri di ricerca, università e istituti di istruzione superiore	Intensità di ricerca	0,82% (2018)	1,42% (media nazionale)	Istat
	Ricercatori (in equivalente tempo pieno)	12,8% (2018)	25,2% (media nazionale)	Istat
4. Migliorare l'accessibilità digitale e rafforzare l'offerta di servizi pubblici forniti in modalità digitale	Competenze digitali	23% (2019)	28,3% (best performer italiano)	Istat
	Uso di Internet	70,3% (2019)	75,1% (best performer italiano)	Istat
	Grado di partecipazione dei cittadini attraverso il web a attività politiche e sociali	21,2% (2020)		OpenCoesione

MATRICE DI CORRELAZIONE

SRSvS Obiettivi strategici Linee di intervento	AGENDA 2030 Goal	SNSvS Area, Scelta, Obiettivo strategico	UE FESR e FSE+ 2021-2027 Obiettivi specifici	PRS 2020-2024 identità macroprogetti
<p>1. Rafforzare l'efficienza amministrativa e il dialogo tra istituzioni, cittadini e stakeholders attraverso l'innovazione della PA</p> <p>1.1 Semplificazione del linguaggio e delle procedure anche attraverso la digitalizzazione</p> <p>1.2 Accrescimento delle competenze della PA</p> <p>1.3 Introduzione di politiche integrate attraverso modalità collaborative ed omogenee nel design di politiche e servizi digitali</p> <p>1.4 Accrescimento della capacità di misurazione, monitoraggio e valutazione dell'impatto delle politiche regionali</p>	<p>8 </p> <p>16 </p>	<p> PARTNERSHIP</p> <p>I. Governance, diritti e lotta alle disuguaglianze</p> <p>I.1 Rafforzare il buon governo e la democrazia</p> <p>VII. La salvaguardia del patrimonio culturale e naturale</p> <p>VII.2 Intensificare le attività volte all'educazione e alla formazione, al rafforzamento delle capacità istituzionali, al trasferimento di know how, tecnologia, innovazione, intervenendo a protezione del patrimonio anche in situazioni di crisi post conflitto e calamità naturali</p> <p> VETTORI DI SOSTENIBILITÀ</p> <p>I. Conoscenza comune</p> <p>I.4 Sviluppare un sistema integrato delle conoscenze per formulare e valutare le politiche di sviluppo</p> <p>II. Monitoraggio e valutazione di politiche, piani, progetti</p> <p>II.1 Assicurare la definizione, la realizzazione e l'alimentazione di sistemi integrati per il monitoraggio e la valutazione di politiche, piani e progetti</p>	<p>FESR 2021-2027</p> <p>OS 1 - I) Sviluppare e rafforzare la capacità di ricerca e innovazione e l'introduzione di tecnologie avanzate</p> <p>OS 1 - II) Permettere ai cittadini, alle imprese, alle organizzazioni di ricerca e alle autorità pubbliche di cogliere i vantaggi della digitalizzazione</p> <p>OS 1 - IV) Sviluppare le competenze per la specializzazione intelligente, la transizione industriale e l'imprenditorialità</p>	<p>ID1 Identità politica-istituzionale</p> <p>1.2 Semplificazione</p> <p>ID2 Identità economica</p> <p>2.8 Digitalizzazione delle procedure di selezione dei beneficiari per l'accesso alle procedure di sostegno</p> <p>ID3 Identità territoriale, ambientale e turistica</p> <p>3.1.4 Approccio territoriale integrato</p>

INDICATORI E CORRELAZIONE

- Indicatori e target per ciascun obiettivo;
- Esplicitate correlazioni, utili per inquadrare la SRSvS nel contesto Agenda 2030/Strategia Nazionale e Programma regionale di sviluppo e facilitare la connessione con la Programmazione dei programmi FSE+ e FESR in corso di definizione



REGIONE AUTONOMA
DE SARDEGNA
REGIONE AUTONOMA
DELLA SARDEGNA

COSTRUIAMO INSIEME
SARDEGNA2030





MISURARE E MONITORARE



REGIONE AUTONOMA
DE SARDIGNA
REGIONE AUTONOMA
DELLA SARDEGNA

COSTRUIAMO INSIEME
SARDEGNA 2030

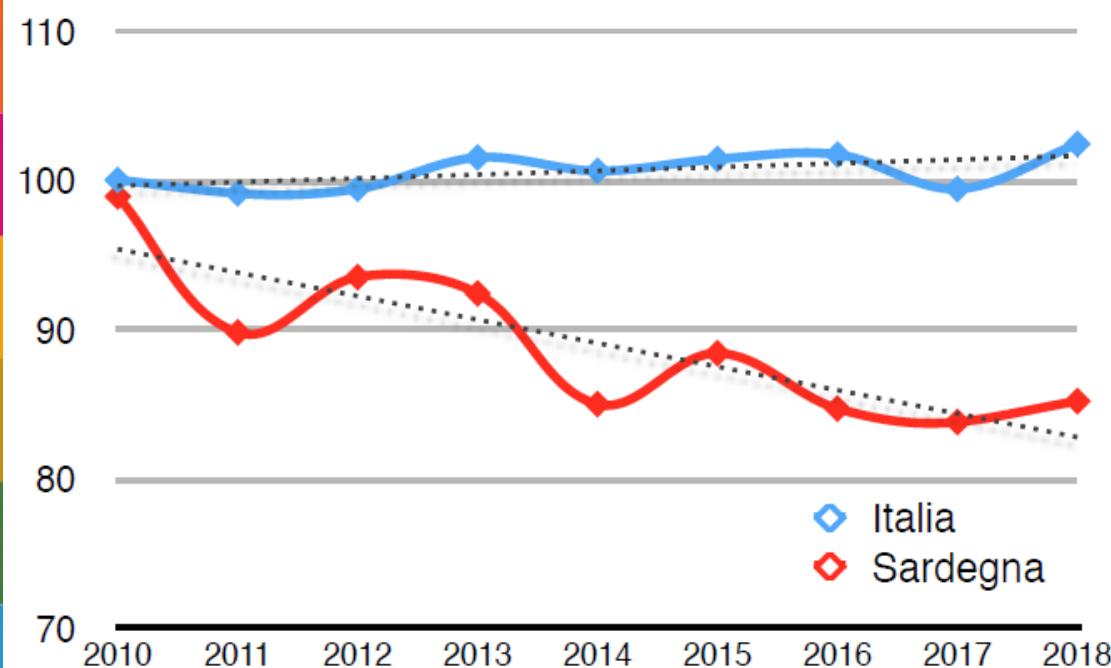




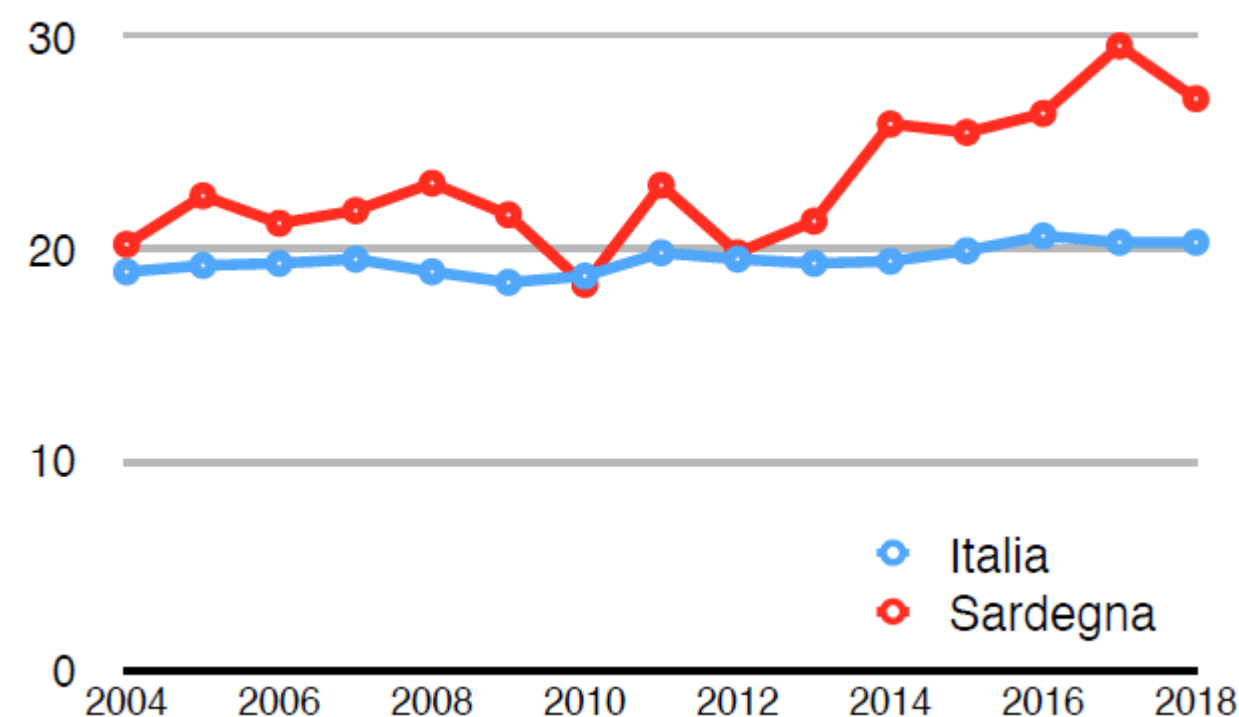
PERCHÉ UNA MAPPA DI POSIZIONAMENTO DELLA SOSTENIBILITÀ?

PER CAPIRE DOVE VOGLIAMO ARRIVARE DOBBIAMO DEFINIRE DOVE CI TROVIAMO

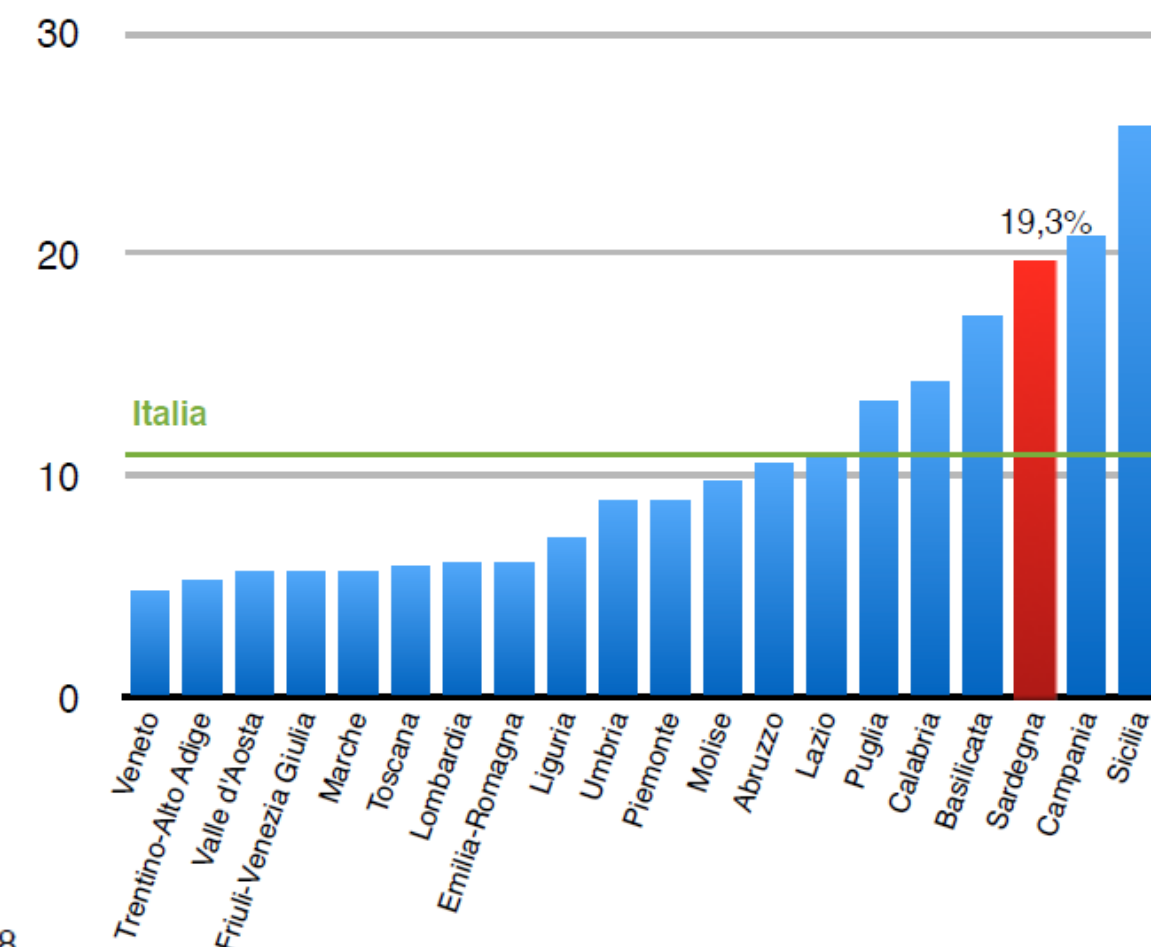
Indicatore composito - Goal 1



Rischio di povertà (%)



Bassa intensità lavorativa (% , 2018)



Goal 1 - Sconfiggere la povertà
Porre fine ad ogni forma di povertà nel mondo



COSTRUIAMO INSIEME SARDEGNA2030





COME SI POSIZIONA LA REGIONE SARDEGNA

Confronto tra indicatori compositi nazionali e regionali - Anno 2018
(100 = performance Italia 2010)





L'EVOLUZIONE NEL TEMPO

Confronto tra indicatori compositi regionali - Anno 2018 vs. 2017
(100 = performance Italia 2010)



L'ANALISI DI CONTESTO COME BASE PER LA INDIVIDUAZIONE DI EMERGENZE E PUNTI DI FORZA

DOCUMENTO PRELIMINARE DELLA STRATEGIA REGIONALE DI SVILUPPO SOSTENIBILE

Una Sardegna più connessa (C)

Insularità ed emarginazione geografica

Scarsa sostenibilità dei sistemi di trasporto

Elevato impatto ambientale e scarsa sicurezza delle infrastrutture di trasporto

Rete digitale regionale incompleta e insufficiente

Una Sardegna più intelligente (I)

Lontananza della PA dalle esigenze delle imprese e dei cittadini

Ostacoli nei confronti della propensione alla innovazione organizzativa e di prodotto/servizio

Bassa propensione alla ricerca applicata da parte del mondo delle imprese

Bassa capacità di innovazione per le imprese del settore culturale e dello spettacolo

Divario digitale

Una Sardegna più verde (V)

Inadeguatezza delle produzioni e delle filiere agricole, zootecniche e ittiche

Elevato ricorso alla discarica e basso ricorso al riciclo

Mancata chiusura delle filiere produttive e dei servizi in ottica di economia circolare

Degrado ambientale e ripercussioni per la salute



REGIONE AUTONOMA
DE SARDIGNA
REGIONE AUTONOMA
DELLA SARDEGNA

COSTRUIAMO INSIEME
SARDEGNA2030





IL SISTEMA DI MONITORAGGIO: IL SET DI INDICATORI

Tema Strategico	ID Obiettivo	ID indicatore	Goal	Indicatore	Polarità	u.m.	Anno	Definizione	Fonte																				
S+Sociale	1	SO.1	8	Tasso di mancata partecipazione al lavoro (Istat)	-	%	2019	Rapporto tra la somma di disoccupati e inattivi "disponibili" (persone che non hanno cercato lavoro nelle ultime 4 settimane ma sono disponibili a lavorare), e la somma di forze lavoro (insieme di occupati e disoccupati) e inattivi "disponibili", riferito alla popolazione tra 15 e 74 anni.	Istat - Rilevazione sulle Forze di lavoro																				
S+Sociale	1	SO.2	8	Tasso di occupazione (20-64 anni) (Istat)	+	%	2019	Percentuale di occupati di 20-64 anni che svolgono più di 60 ore settimanali di lavoro retribuito e/o familiare sul totale degli occupati di 20-64 anni.	Istat - Rilevazione sulle Forze di lavoro																				
S+Sociale	3	SO.3	8	Giovani che non lavorano e non studiano (NEET) (15-29 anni) (Istat)	-	%	2019	Percentuale di persone di 15-29 anni né occupate né inserite in un percorso di istruzione o formazione sul totale delle persone di 15-29 anni.	Istat - Rilevazione sulle Forze di lavoro																				
S+Sociale	6	SO.4	5	Quota di tempo dedicato al lavoro non retribuito, domestico e di cura (Istat)	-	%	2014	Percentuale di tempo dedicato al lavoro domestico e di cura non retribuito	Istat - Indagine Uso del tempo																				
S+Sociale	6	SO.5	5	Donne e rappresentanza politica a livello locale (Singoli consigli regionali)	+	%	2020	Percentuale di donne elette nei Consigli Regionali sul totale degli eletti.	Singoli consigli regionali																				
S+Sociale	3	SO.6	4	Uscita precoce dal sistema di istruzione e formazione (Istat)	-	%	2019	Percentuale di persone di 18-24 anni con al più il diploma di scuola secondaria di primo grado (licenza media), che non sono in possesso di qualifiche professionali regionali ottenute in corsi con durata di almeno 2 anni e non inserite in un percorso di istruzione o formazione sul totale delle persone di 18-24 anni.	Istat - Rilevazione sulle Forze di lavoro																				
									30,1	32,4	27,9	21,9	22,5	22,6	23,6	25,1	25,0	24,3	23,4	22,9	18,1	21,2	23,0	17,8	12,0			10%	Parere Esperti su Piano Nazionale Riforme



IL SISTEMA DI MONITORAGGIO: INDICATORI COMPLESSI E TARGET

$$sla_x = SSH_x - msl_{1993-2012}$$

dove :

- sla_x rappresenta l'anomalia del livello del mare nell'anno x di interesse;
- SSH_x rappresenta il dato satellitare di altezza del livello del mare nell'anno x ;
- $msl_{1993-2012}$ rappresenta il valore medio del livello del mare del periodo di riferimento, rispetto al quale viene calcolata l'anomalia.

L'elaborazione ha restituito valore, rispetto al Geoide, pari a

$$sla_{2020} = 0.039007 \text{ m}$$

1.1 Distanza Virtuale Marittima: indicatore dello svantaggio insulare

Rapporto tra la distanza reale e distanza 'ideale' (km percorsi ad una velocità di 60 km/h nel tempo di viaggio)

IDV ₁	} MIN	Inverno 390 (2015)
IDV ₅		Estate 307 (2015)



REGIONE AUTONOMA
DE SARDIGNA
REGIONE AUTONOMA
DELLA SARDEGNA

COSTRUIAMO INSIEME
SARDEGNA2030





Metodologie per la definizione dei **Target**:

A. valori definiti dai livelli regionali quali programmi/strategie regionali, piani settoriali;

B. valori definiti dai livelli istituzionali internazionali e nazionali;

C. confronto con le Regioni Italiane: best performer o media nazionale;

D. metodologia proposta da ASviS su indicazione di Eurostat nel valutare l'andamento degli indicatori;

E. giudizio degli esperti dei Gruppi di lavoro dell'ASviS per la Regione Sardegna;

F. Giudizio degli esperti regionali in collaborazione con i settori regionali competenti coinvolti nel Gruppo di Lavoro Interassessoriale.

MATRICE DEGLI INDICATORI E DEI **TARGET** PER SARDEGNA 2030

OBIETTIVI STRATEGICI	INDICATORI	DATO ATTUALE	TARGET PER IL 2030	FONTE
1. Rafforzare l'efficienza amministrativa e il dialogo tra istituzioni, cittadini e <i>stakeholders</i> attraverso l'innovazione della PA	Grado di utilizzo dell'e-procurement nella PA	37,7% (2018)		OpenCoesione
	Imprese con attività innovative di prodotto e/o processo (per 100 imprese)	44,2% (2018)	55,6% (media nazionale)	Istat
	Lavoratori della conoscenza	17,9% (2019)	18,2% (media nazionale)	Istat
	Imprese con almeno 10 addetti che hanno un sito Web/ home page o almeno una pagina su Internet	58,4% (2020)		Istat
2. Rafforzare la competitività delle imprese facilitando i processi di innovazione organizzativi e di prodotto sostenibili	Certificazioni ambientali e sociali	14% (2019)		Accredia
	Intensità di ricerca	0,82% (2018)	1,42% (media nazionale)	Istat
	Ricercatori (in equivalente tempo pieno)	12,8% (2018)	25,2% (media nazionale)	Istat
	Competenze digitali	23% (2019)	28,3% (best performer italiano)	Istat
3. Sostenere la ricerca e lo sviluppo e favorire la connessione fra imprese, centri di ricerca, università e istituti di istruzione superiore	Uso di Internet	70,3% (2019)	75,1% (best performer italiano)	Istat
	Grado di partecipazione dei cittadini attraverso il web a attività politiche e sociali	21,2% (2020)		OpenCoesione
	Utilizzo dell'e-government da parte delle imprese	93,6% (2020)		OpenCoesione
4. Migliorare l'accessibilità digitale e rafforzare l'offerta di servizi pubblici forniti in modalità digitale				

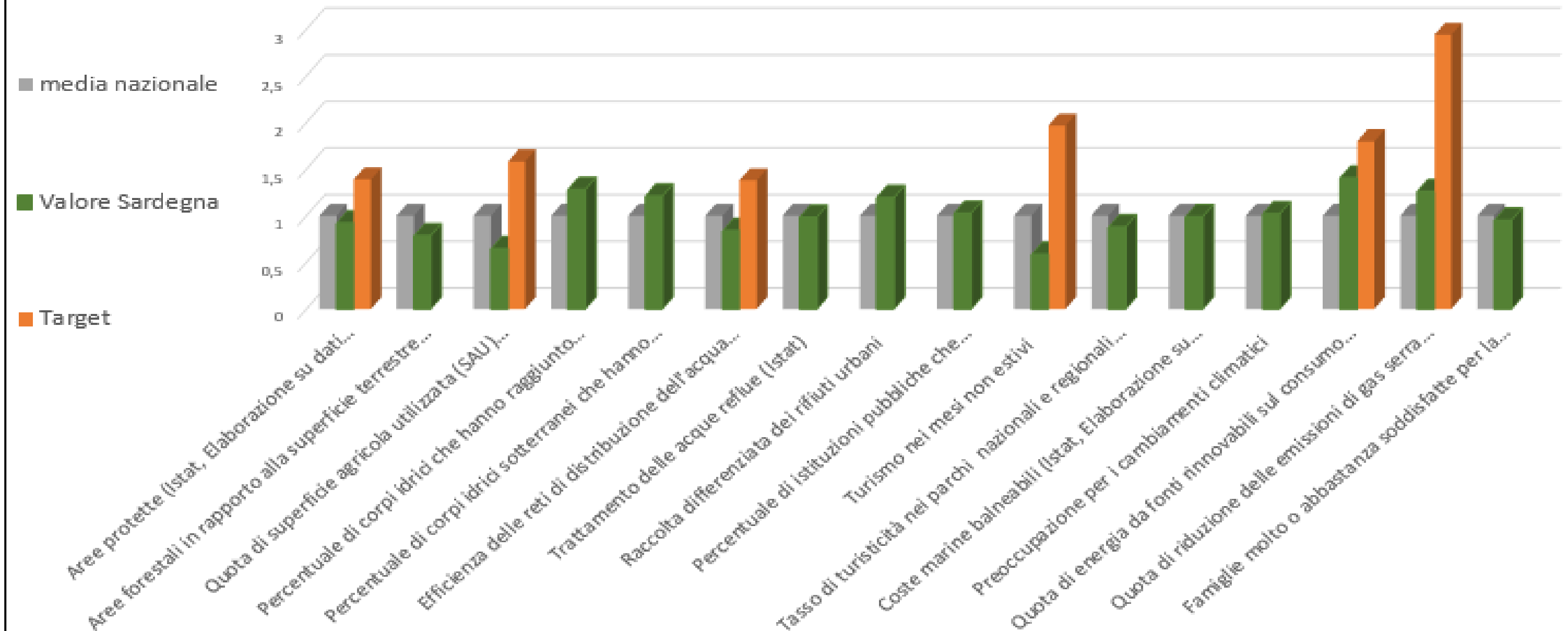


COSTRUIAMO INSIEME
SARDEGNA2030



SISTEMA DI MONITORAGGIO NEI 5 TEMI STRATEGICI:

Sardegna Più Verde



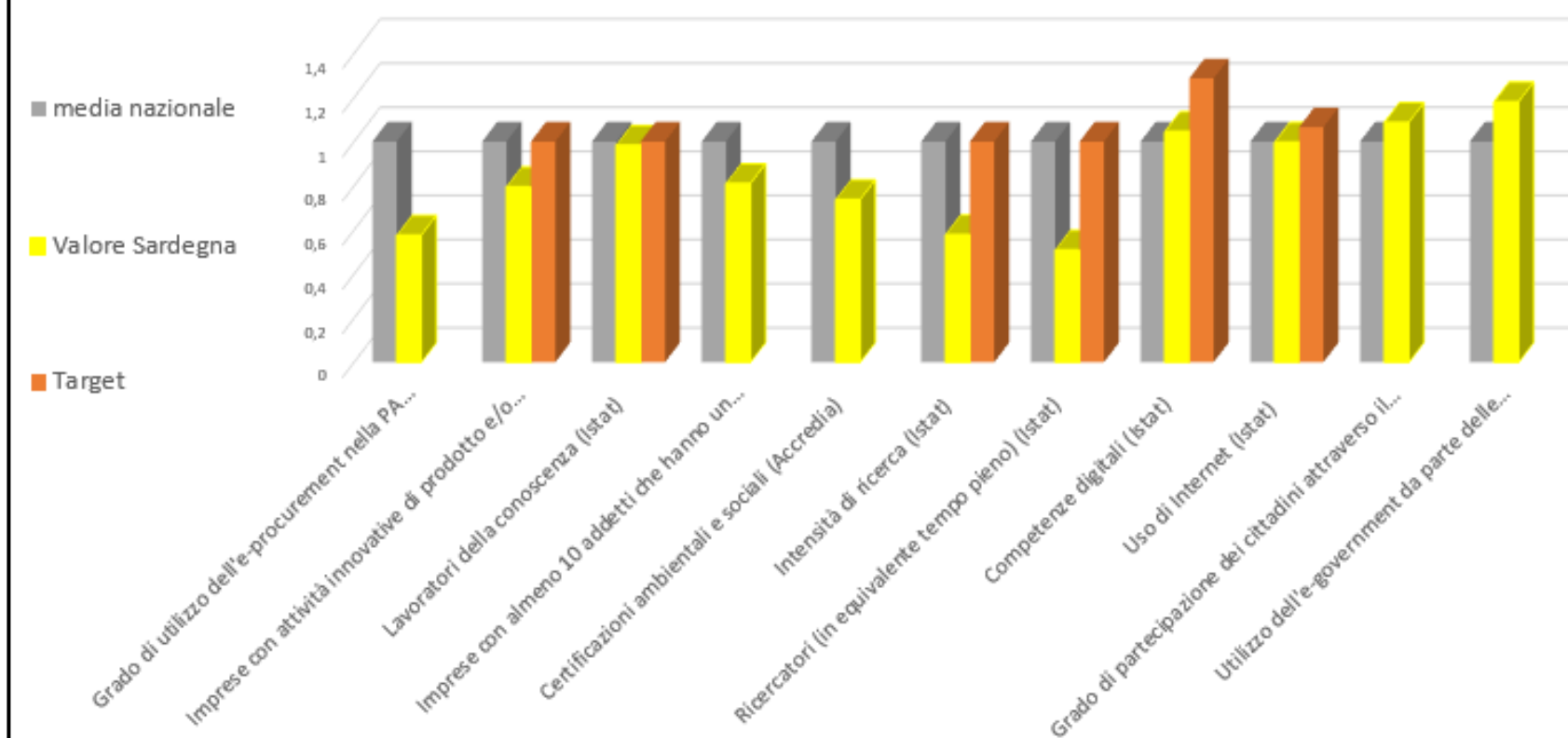
REGIONE AUTONOMA
DE SARDIGNA
REGIONE AUTONOMA
DELLA SARDEGNA

COSTRUIAMO INSIEME
SARDEGNA2030

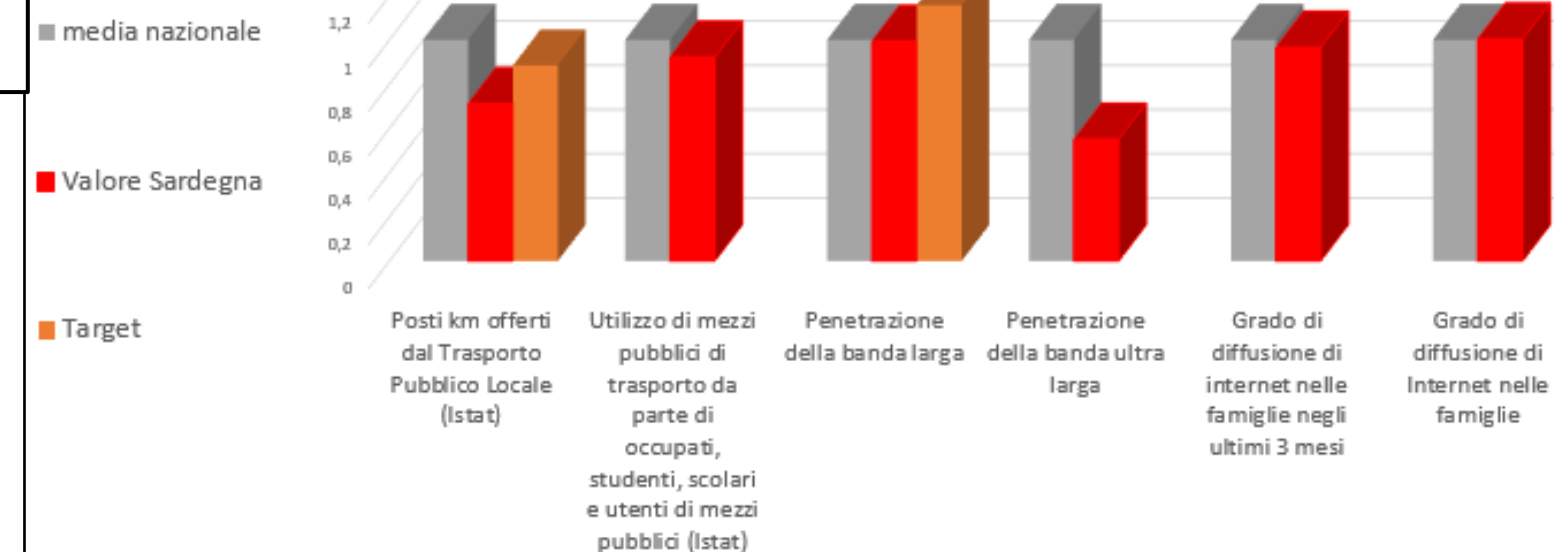


SISTEMA DI MONITORAGGIO NEI 5 TEMI STRATEGICI:

Sardegna Più Intelligente



Sardegna Più Connessa



REGIONE AUTONOMA DE SARDIGNA
REGIONE AUTONOMA DELLA SARDEGNA

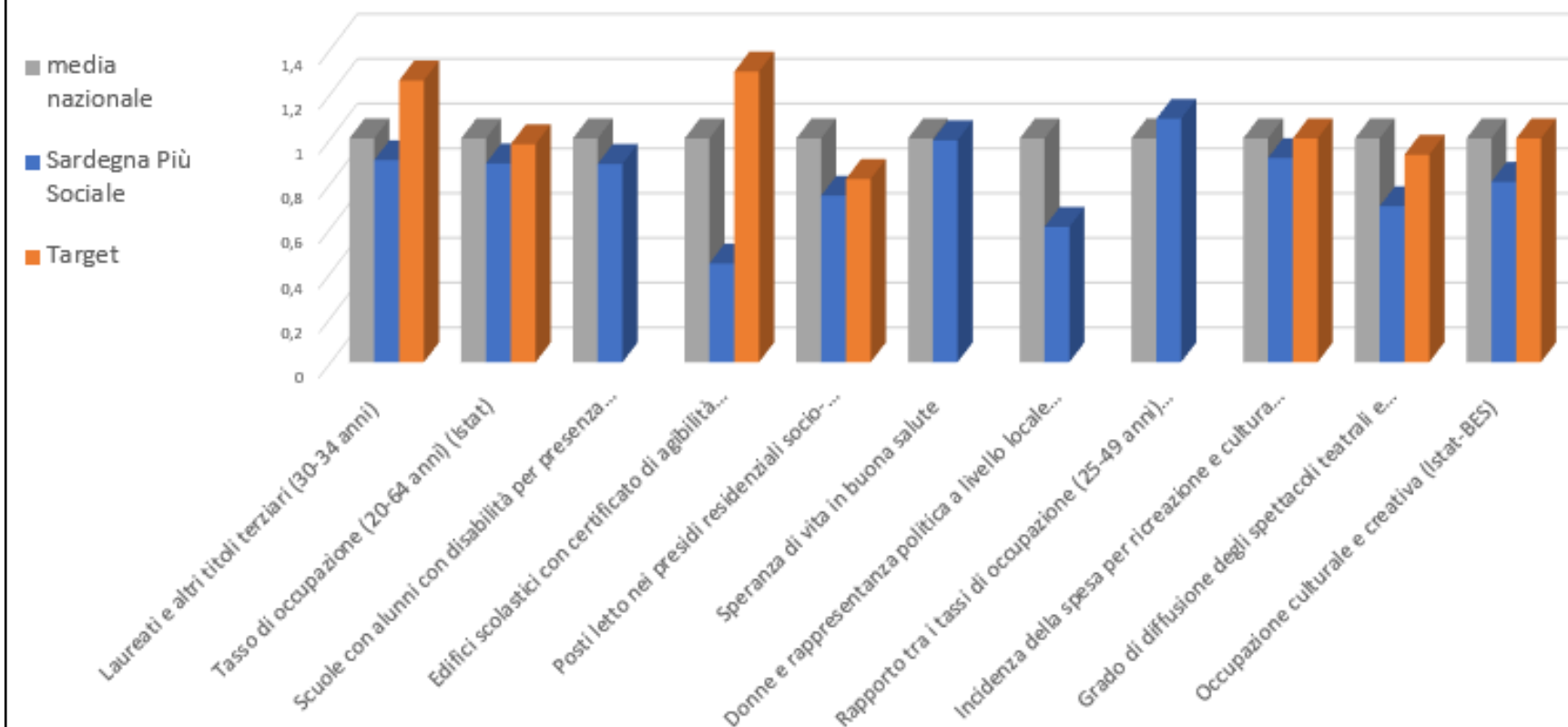
COSTRUIAMO INSIEME
SARDEGNA2030



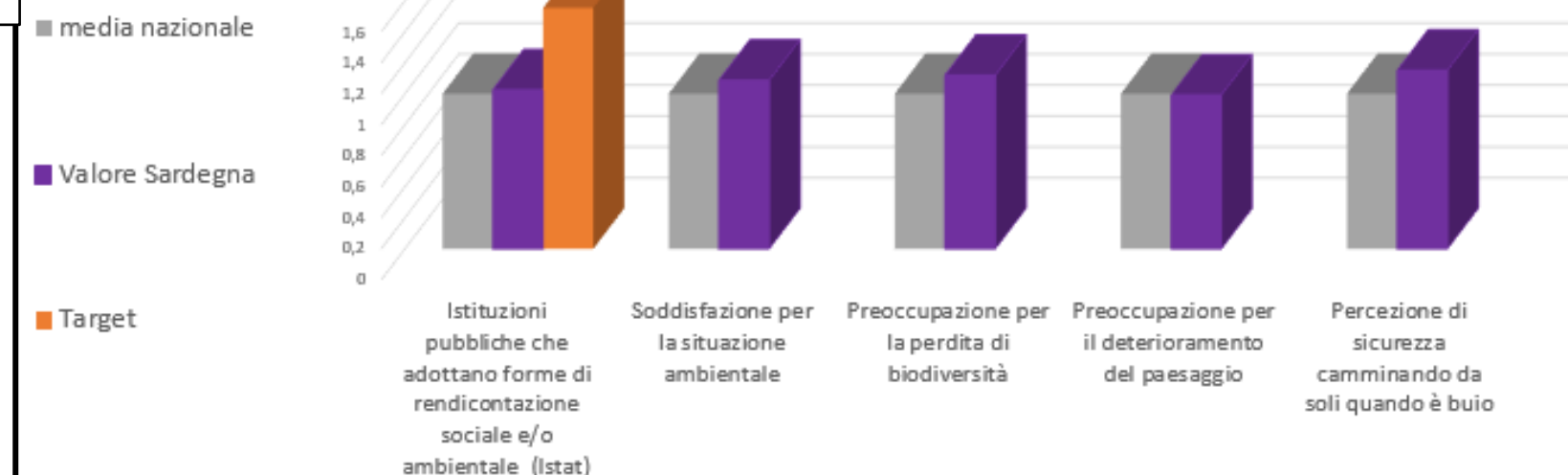
SISTEMA DI MONITORAGGIO NEI 5 TEMI STRATEGICI:



Sardegna Più Sociale



Sardegna Più Vicina



REGIONE AUTONOMA
DE SARDIGNA
REGIONE AUTONOMA
DELLA SARDEGNA

COSTRUIAMO INSIEME
SARDEGNA2030





VERSO L'ATTUAZIONE

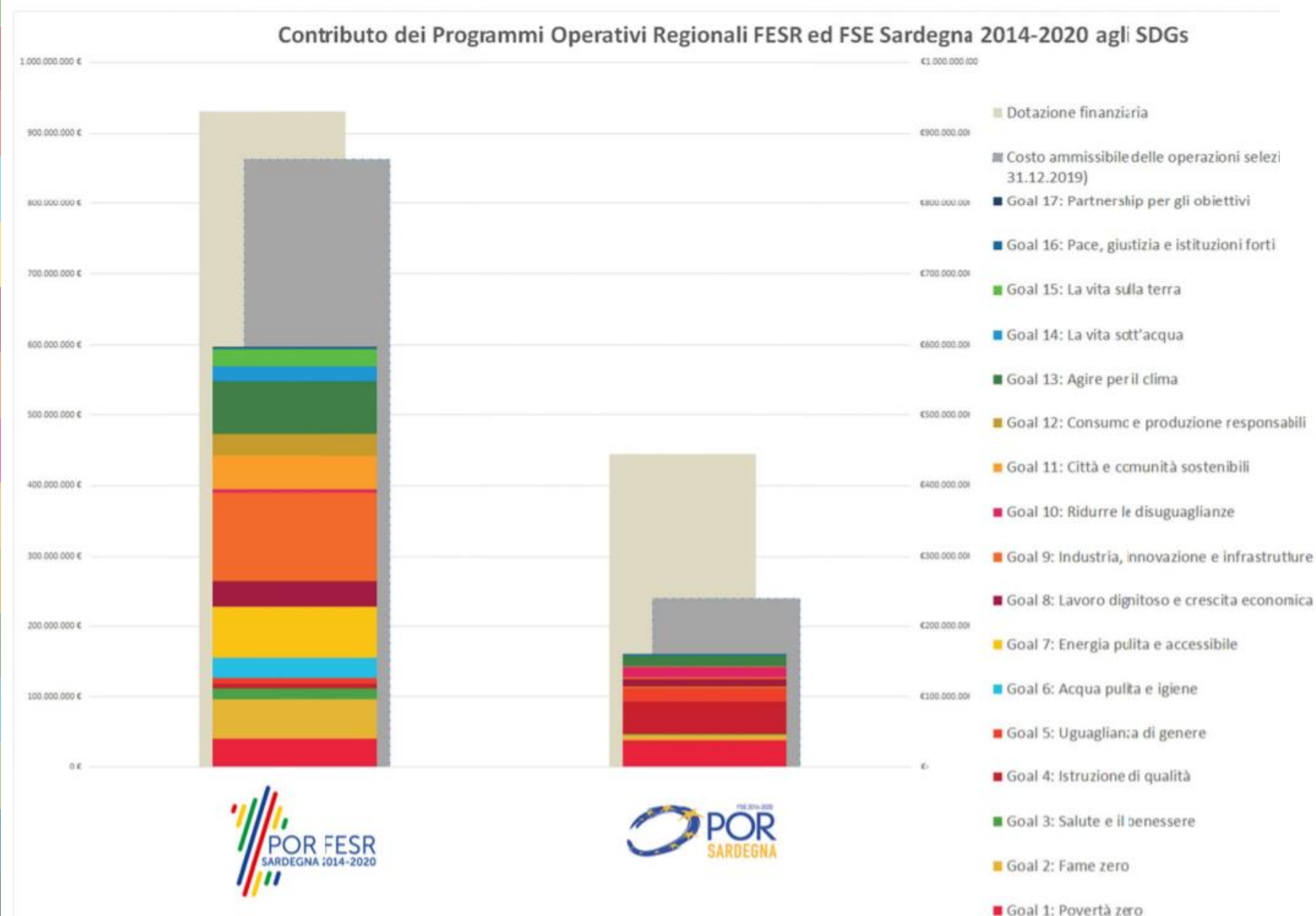


REGIONE AUTONOMA
DE SARDIGNA
REGIONE AUTONOMA
DELLA SARDEGNA

COSTRUIAMO INSIEME
SARDEGNA 2030



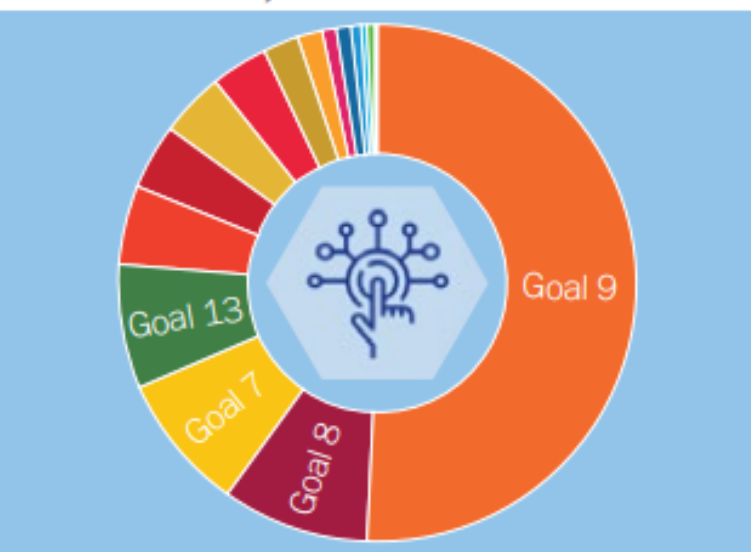
Figura 12 – Contributo relativo dei Programmi Operativi FESR ed FSE 2014-2020 agli



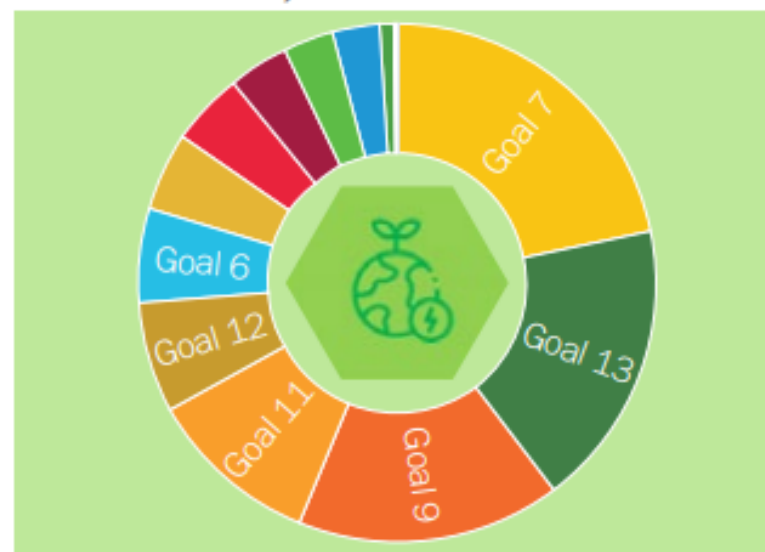
Il 67% dei fondi FSE e FESR Sardegna 2013-2020 sono orientati agli SDGs

Pipa T. et al. "Aligning Covid-19 Recovery Efforts with the SDGs – Toolbox and Principles", T20 Policy Brief (TF5 – 2030 Agenda and Development Cooperation), 2021 Think20

a) Missione 1



b) Missione 2



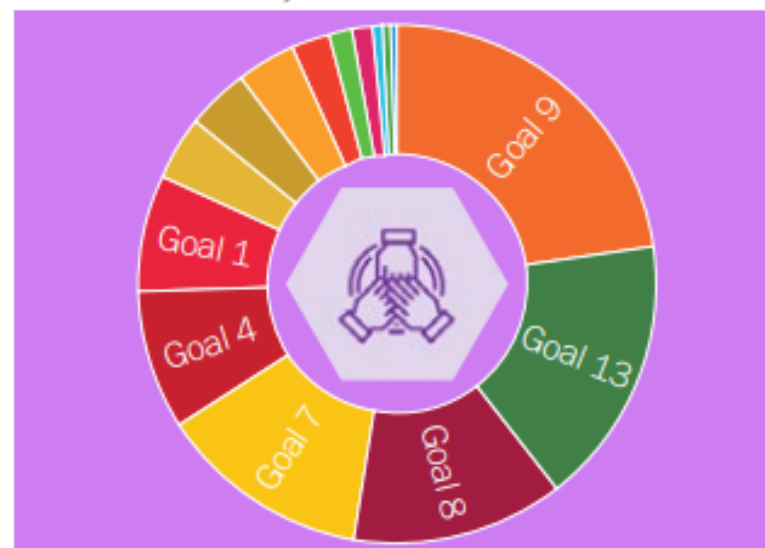
c) Missione 3



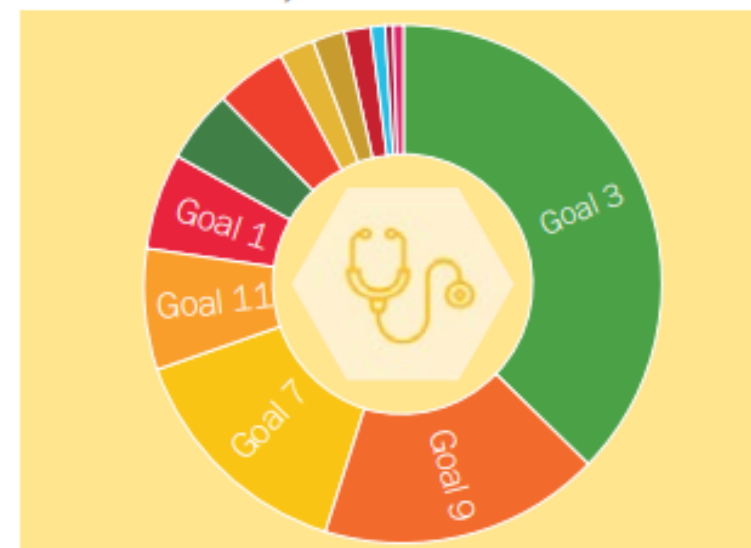
d) Missione 4



e) Missione 5



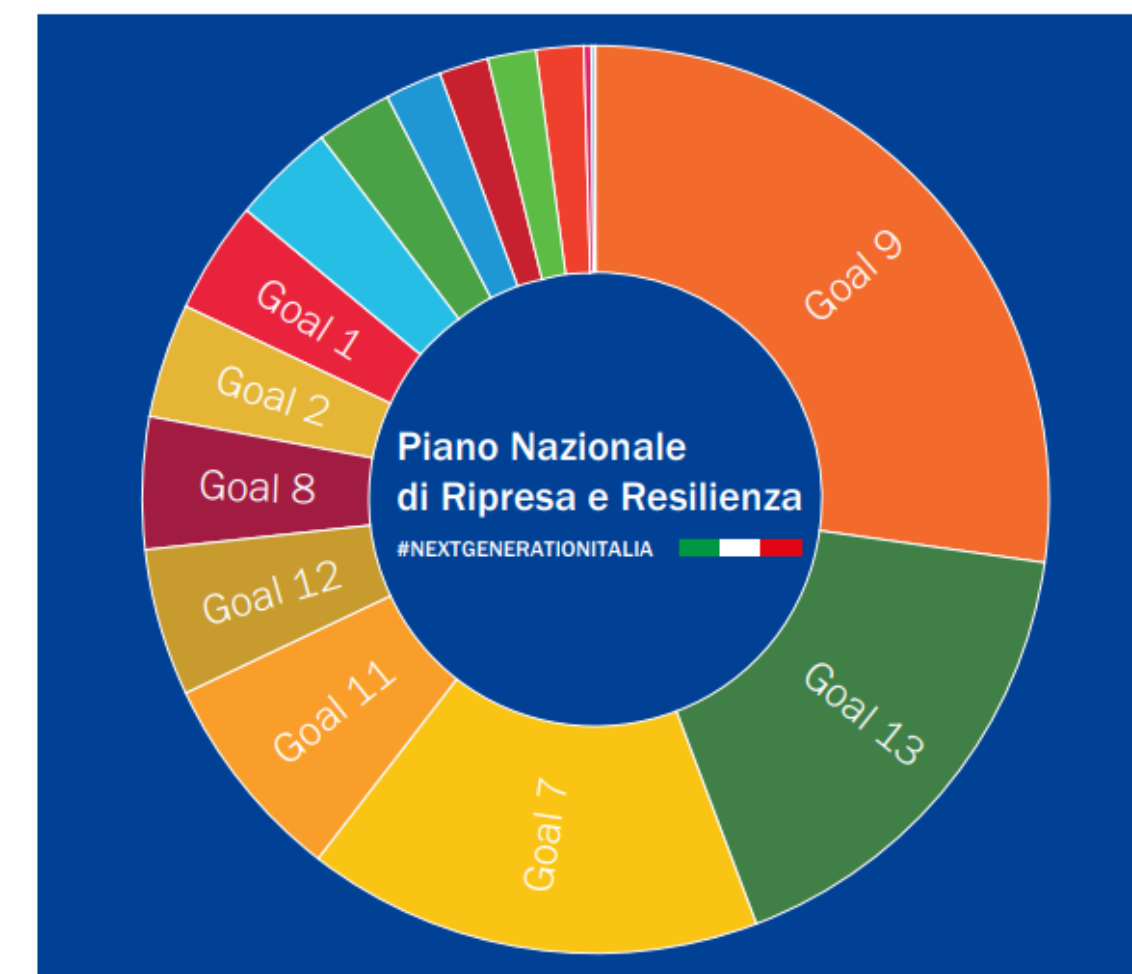
f) Missione 6



Il contributo complessivo del PNRR agli SDGs

Feem Brief 03_2021, Cavalli et Al

PNRR



Le 6 missioni del Piano Nazionale di Ripresa e Resilienza

1. digitalizzazione, innovazione, competitività, cultura e turismo
2. rivoluzione verde e transizione ecologica
3. infrastrutture per una mobilità sostenibile
4. istruzione e ricerca
5. inclusione e coesione
6. salute



ATTUAZIONE a livello regionale



ATTUAZIONE REGIONE


ATTUAZIONE
ENTI LOCALI,
IMPRESE
E TERZO SETTORE



- Interventi finanziati con fondi europei, nazionali e regionali
- Attuazione del piano di monitoraggio
- Inserimento nelle procedure VAS-VIA
- Integrazione negli strumenti di piano e programma

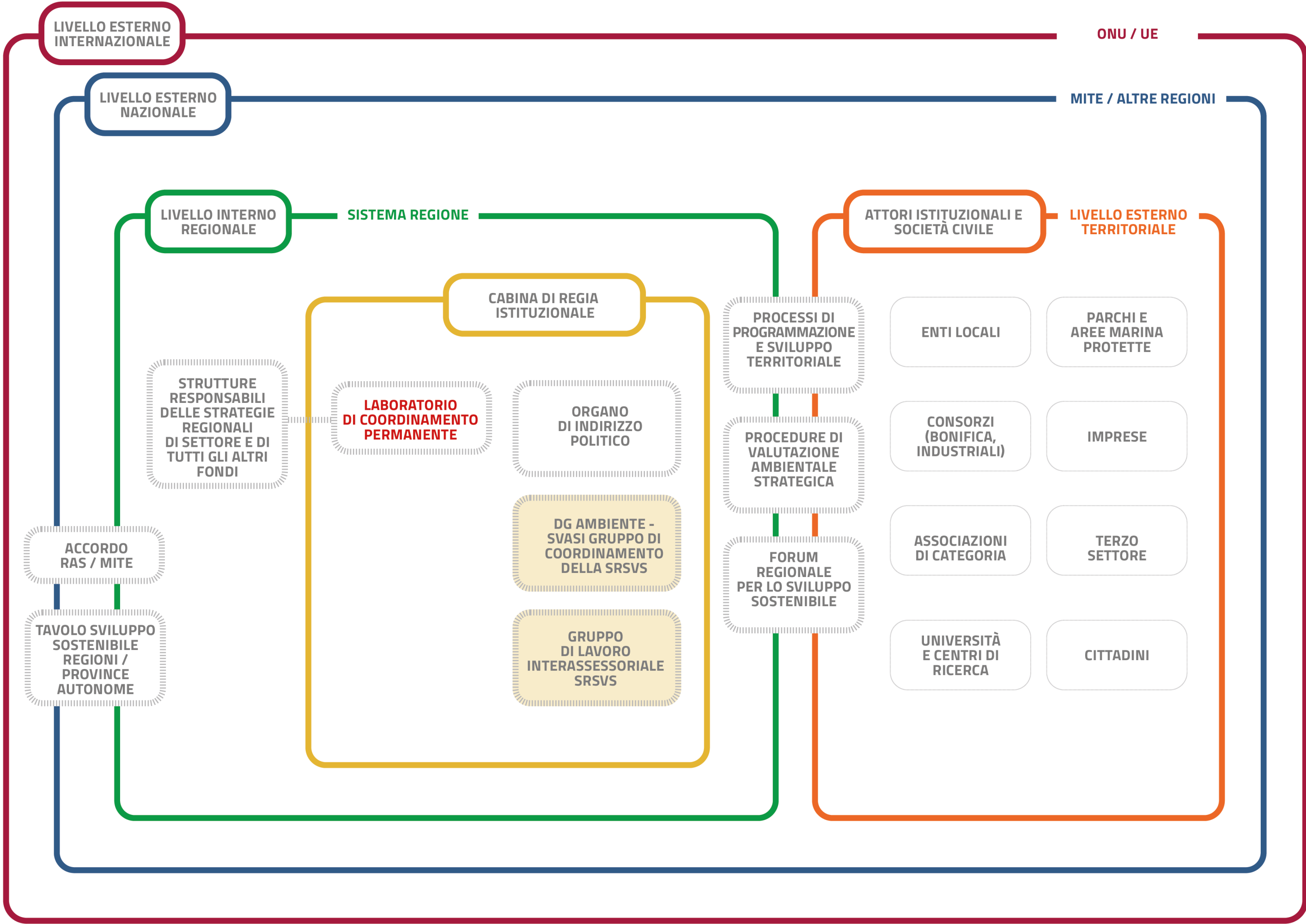


- Laboratori di progettazione di azioni pilota integrate in partnership pubblica/privata
- Iniziative di ampio coinvolgimento
- Iniziative del terzo settore
- Iniziative delle imprese



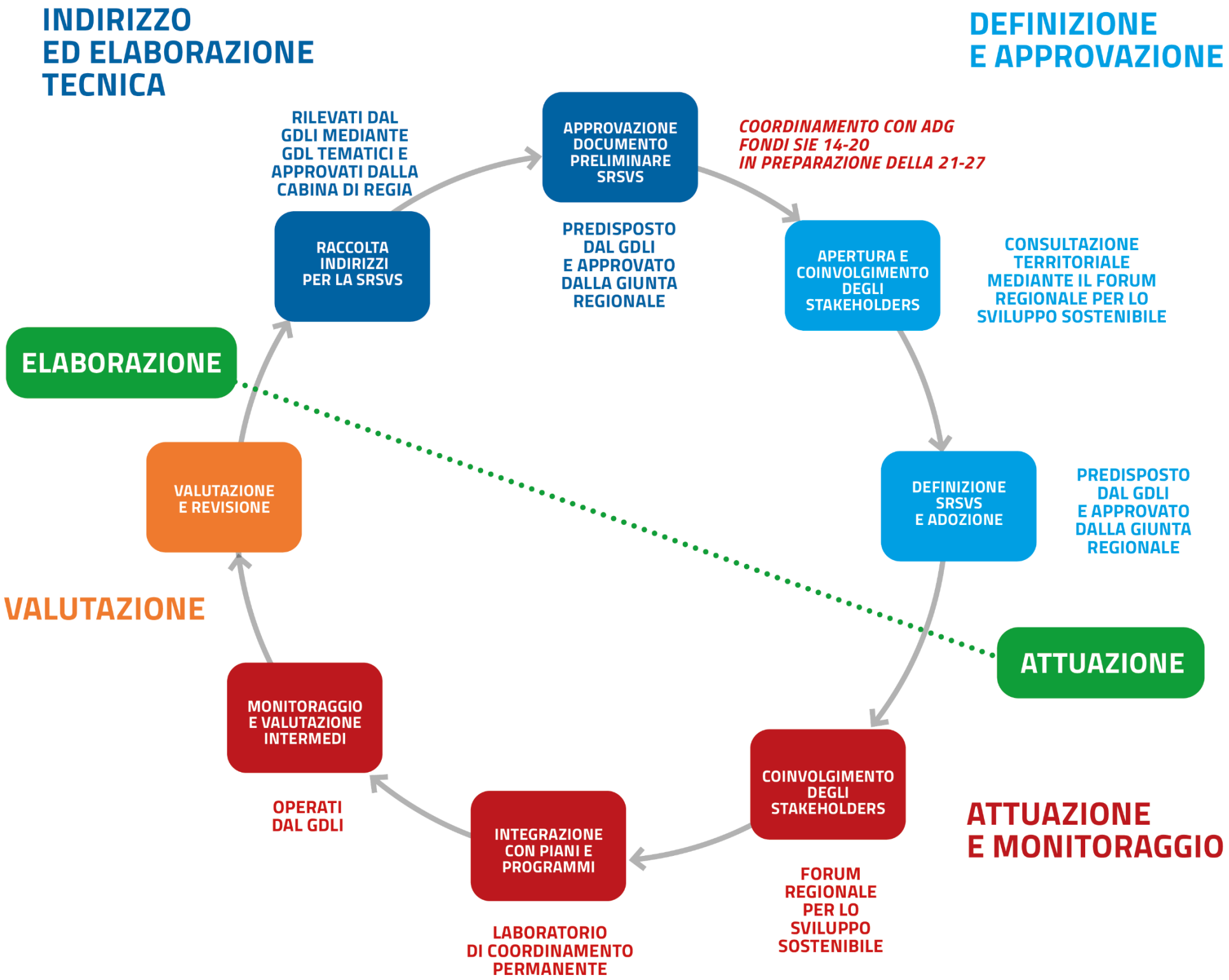


GOVERNANCE per l'attuazione





IL CICLO della strategia



**COSTRUIAMO INSIEME
SARDEGNA 2030**





Integrazione e convergenza



REGIONE AUTONOMA
DE SARDIGNA
REGIONE AUTONOMA
DELLA SARDEGNA

**COSTRUIAMO INSIEME
SARDEGNA2030**





GRAZIE!

[Visita il sito di Sardegna2030](#)

Gruppo di coordinamento

Strategia Regionale per lo Sviluppo Sostenibile (SRSvS)

Emanuela Manca Tel. +39 070 606 6968 emamanca@regione.sardegna.it |

Luisa Mulas Tel. +39 070 606 8034 lmulas@regione.sardegna.it

Filippo Arras Tel. +39 070 606 8035 farras@regione.sardegna.it

Regione Autonoma della Sardegna

Direzione Generale Assessorato della Difesa dell'Ambiente

Servizio sostenibilità ambientale valutazione strategica

e sistemi informativi (SVASI)

via Roma, 80 - 09123 Cagliari



REGIONE AUTONOMA
DE SARDIGNA
REGIONE AUTONOMA
DELLA SARDEGNA

COSTRUIAMO INSIEME
SARDEGNA2030

